





PLANILHA DE SERVIÇOS SINTÉTICA COM DESONERAÇÃO													
		SECRETARIA DE ESTADO DE INFRAESTRUTURA E LOGÍSTICA							PROTOCOLO Nº:				
		PARANÁ EDIFICAÇÕES				ENDEREÇO:			ORGÃO:				
		TABELA DE REFERÊNCIA: SINAPI(DEZEMBRO/2016) E VIGÊNCIA SEIL/PRED (FEVEREIRO/2017)				MUNICÍPIO: CURITIBA			COORDENADAS:				
						LEVANTAMENTO Nº:			ART Nº:				
				RESPONSÁVEL TÉCNICO: MARCO ANTONIO DE FIGUEIREDO			REG. CREA: 9258/D						
ITEM	CÓDIGO DO SERVIÇO	DESCRIÇÃO DO SERVIÇO	UNIDADE DE MEDIDA	QUANTIDADE	MATERIAL	MÃO DE OBRA	CUSTO UNITÁRIO	MATERIAL	MÃO DE OBRA	CUSTO TOTAL (R\$)			
1 INSTALAÇÃO DO GRADIL NA AREA DO MERCADO DO PRODUTOR DE CURITIBA													
1.2		INSTALAÇÃO DE CERCA EM PAINEL DO TIPO GRADIL COM FIO DE ESPESSURA DE 5MM, CURVATURA DE 4 E MALHA 5X20 CM. O PAINEL TERÁ DIMENSÕES DE 2,43 X 2,5 (ALTURA X COMPRIMENTO). INCLUIDO 7 FIXADORES POR POSTE DE 60 X 40. INCLUIDO POSTES DE SUSTENTAÇÃO 40 X 60 X 1,25 MM COM 3,00M DE ALTURA, CHUMBADO EM CONCRETO. TODOS OS COMPONENTE PRÉ PINTADOS NA COR AZUL DEL REY. INSTALADO CONFORME PROJETO	UND	148									
1.3		INSTALAÇÃO DE PORTÃO DE CORRER EM GRADIL COM FIO DE ESPESSURA DE 5MM, CURVATURA DE 4 E MALHA 5X20 CM. COM TRILHO SUPERIOR, SEM TRILHO INFERIOR. CADA EIXO COM 2 ROLDANAS. DEVERÁ CONTAR COM TODOS OS ELEMENTOS NECESSÁRIOS PARA SUA SUSTENTAÇÃO. TODOS OS COMPONENTES PRÉ PINTADOS NA COR AZUL DEL REY	M²	57									
1.4		INSTALAÇÃO DE PORTÃO PIVOTANTE EM GRADIL COM FIO DE ESPESSURA DE 5MM, CURVATURA DE 4 E MALHA 5X20 CM. DEVERÁ CONTAR COM TODOS OS ELEMENTOS NECESSÁRIOS PARA SUA SUSTENTAÇÃO. TODOS OS COMPONENTES PRÉ PINTADOS NA COR AZUL DEL REY	M²	68,00									
1.5	94963	CONCRETO FCK = 15MPA, TRAÇO 1:3,4:3,5 (CIMENTO/ AREIA MÉDIA/ BRITA 1) - PREPARO MECÂNICO COM BETONEIRA 400 L. AF_07/2016	M3	0,22									
							TOTAL	R\$	-	R\$	-	R\$	-

PLANILHA DE SERVIÇOS SINTÉTICA COM DESONERAÇÃO													
		SECRETARIA DE ESTADO DE INFRAESTRUTURA E LOGÍSTICA							PROTOCOLO Nº:				
		PARANÁ EDIFICAÇÕES				ENDEREÇO:			ORGÃO:				
TABELA DE REFERÊNCIA: SINAPI(DEZEMBRO/2016) E VIGÊNCIA SEIL/PRED (FEVEREIRO/2017)		MUNICÍPIO: CURITIBA				LEVANTAMENTO Nº:			COORDENADAS:				
		RESPONSÁVEL TÉCNICO: MARCO ANTONIO DE FIGUEIREDO				REG. CREA: 9258/D			ART Nº:				
ITEM	CÓDIGO DO SERVIÇO	DESCRIÇÃO DO SERVIÇO	UNIDADE DE MEDIDA	QUANTIDADE	MATERIAL	MÃO DE OBRA	CUSTO UNITÁRIO	MATERIAL	MÃO DE OBRA	CUSTO TOTAL (R\$)			
2													
RETIRADA DE ALAMBRADO													
2.1													
RETIRADA DOS PILARETES													
2.1.1	85364	DEMOLICAO MANUAL DE ESTRUTURA DE CONCRETO ARMADO	M3	0,36									
2.2													
RETIRADA DAS CERCAS													
2.2.1		REMOÇÃO DE CERCAS (PLANILHA DER PR COD 841000)	M	20									
							TOTAL	R\$	-	R\$	-	R\$	-
3													
VIGA SOB ABERTURA DO PORTÃO DE 6M													
3.1	93358	ESCAVAÇÃO MANUAL DE VALAS. AF_03/2016	M3	0,63									
3.2	92265	INSTALAÇÃO DE FÔRMA PARA VIGAS, EM CHAPA DE MADEIRA COMPENSADA RESINADA, E INSTALAÇÃO	M2	1,20									
3.3	94103	LASTRO DE VALA COM PREPARO DE FUNDO, LARGURA MENOR QUE 1,5 M, COM CAMADA DE BRITA, LANÇAMENTO MANUAL, EM LOCAL COM NÍVEL BAIXO DE INTERFERÊNCIA. AF_06/2016	M3	0,15									
3.4	73994/1	ARMAÇÃO EM TELA DE ACO SOLDADA NERVURADA Q-503, ACO CA-60, 8MM, MALHA 10X10CM	KG	23,91									
3.5	94963	CONCRETO FCK = 15MPA, TRAÇO 1:3,4:3,5 (CIMENTO/ AREIA MÉDIA/ BRITA 1) - PREPARO MECÂNICO COM BETONEIRA 400 L. AF_07/2016	M3	0,30									
							TOTAL	R\$	-	R\$	-	R\$	-
							CUSTO TOTAL	R\$	-	RELAÇÃO COM O CUSTO TOTAL			
							CUSTO M. OBRA	R\$	-				
							CUSTO MATERIAL	R\$	-				