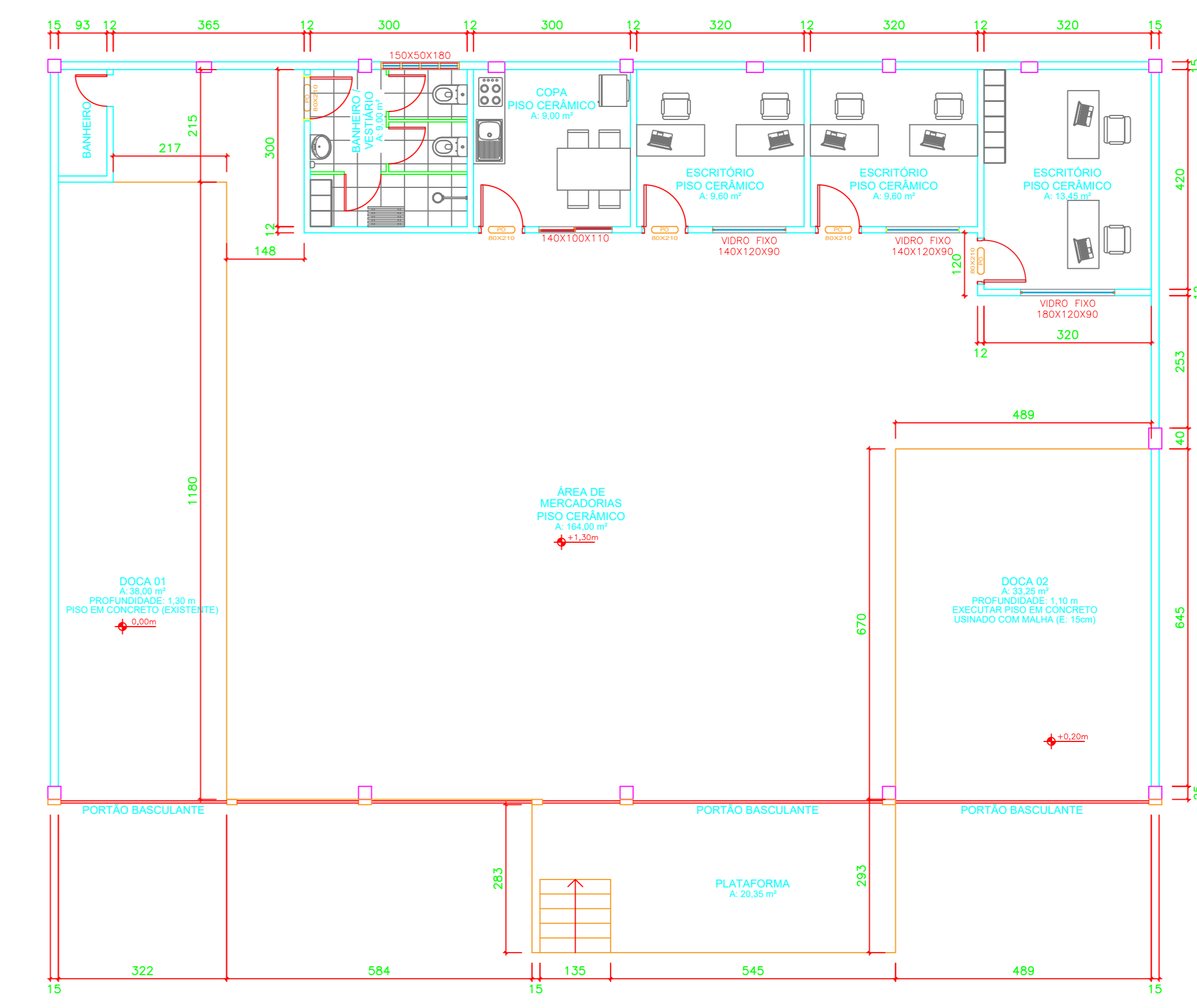

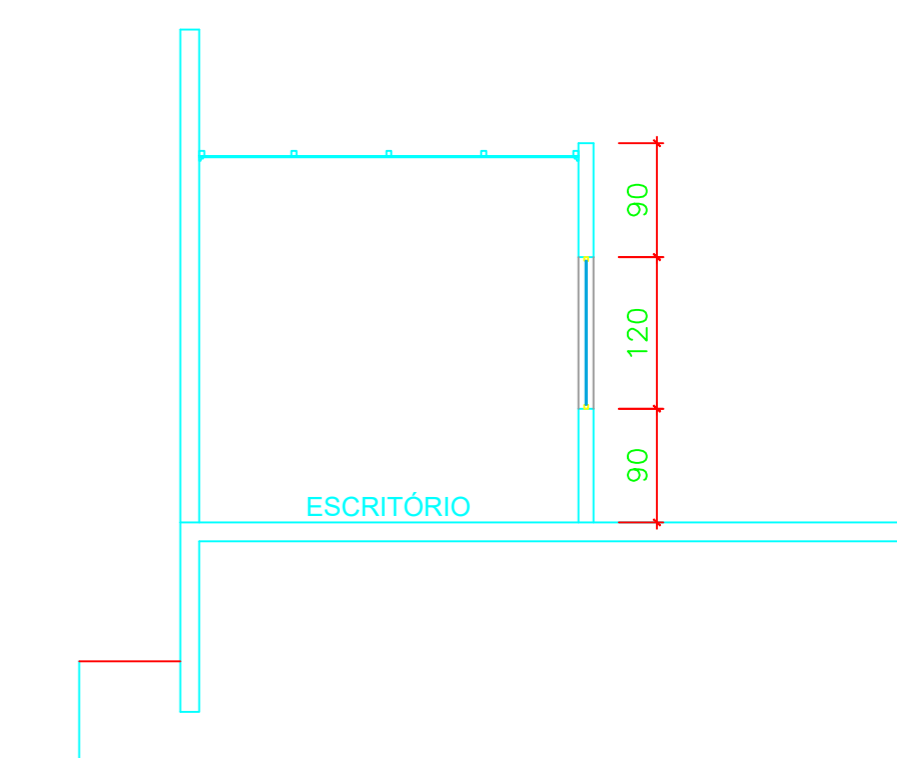



PLANTA BAIXA - A DEMOLIR / A CONSTRUIR  
ESCALA 1/100



PLANTA BAIXA - LAYOUT  
ESCALA 1/100



QUANTITATIVO		
SERVIÇO	DESCRIÇÃO	QTDE
PINTURA	PINTURA BRANCA	304,60 m²
	PINTURA AZUL	118,90 m²
REBOCO		423,50 m²
DOCA	AMPLIAR ÁREA DA DOCA 02 ATÉ OS PILARES DEMARCADOS	29,90 m²
PISO	EXECUTAR PISO CERÂMICO NA ÁREA DE MERCADORIAS	236,90 m²
	EXECUTAR PISO EM CONCRETO USINADO COM MALHA NA DOCA A SER AMPLIADA	5,00 m²
COBERTURA	SUBSTITUIR TELHADO ATUAL POR TELHAS DE AÇO GALVANIZADO TIPO SANDUÍCHE	128 TELHAS



**CEASA/PR**  
CENTRAIS DE ABASTECIMENTO DO PARANÁ S.A.  
DIMAN - DIVISÃO DE MANUTENÇÃO

DISCRIMINAÇÃO:		Nº DE FOLHAS:
CENTRAL DE ABASTECIMENTO DE CURITIBA ADEQUAÇÃO DO ESPAÇO PARA USO DO MINISTÉRIO DA AGRICULTURA DO BRASIL E DO PARAGUAI SID: 16.444.354-0		FOLHA Nº:
		ARQUIVO:
		ESCALA INDICADA:
		DATA: FEV/2020
PROJETO: MARCO ANTONIO DE FIGUEIREDO	VISTO:	DIMAN
ENQº RESP: MARCO ANTONIO DE FIGUEIREDO	VISTO:	DIRETORIA
DESENHISTA: RAFAELA DE SOUZA PADILHA		