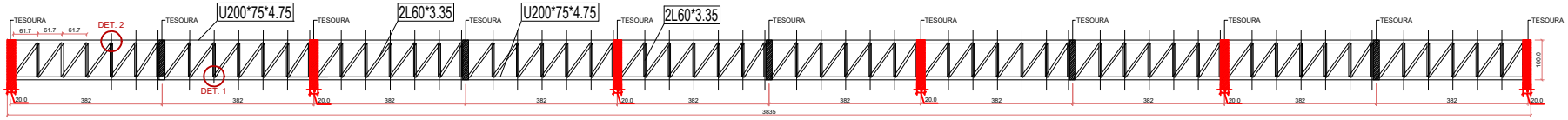

SEÇÃO TRANSVERSAL DA VIGA INTERMEDIÁRIA

ESCALA:1:50

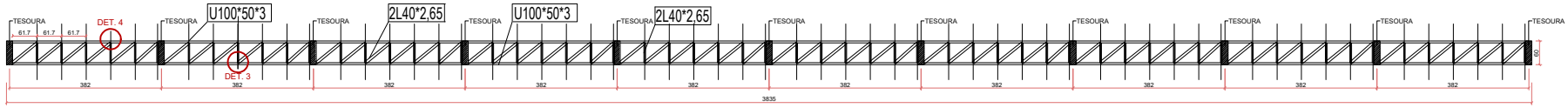

SEÇÃO TRANSVERSAL DA VIGA DE BORDO

ESCALA:1:50

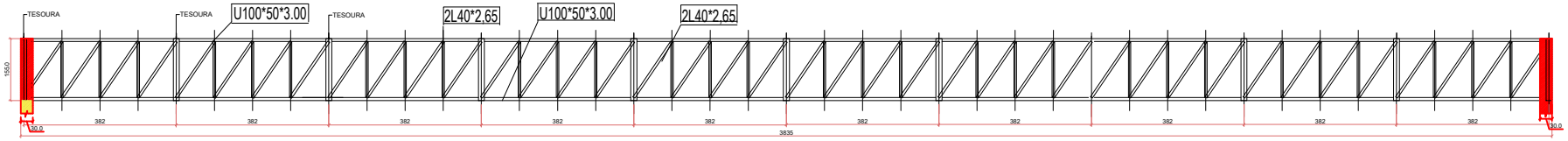

SEÇÃO TRANSVERSAL DA VIGA TRAVAMENTO

ESCALA:1:50

OBSERVAÇÕES:

1- As chapas de travamento das cantoneiras deve se situar no meio do comprimento de flambagem da peça e devem ter espessura igual a espessura da cantoneira.

NA DÚVIDA, NÃO EXECUTE: ESCLAREÇA ANTES.

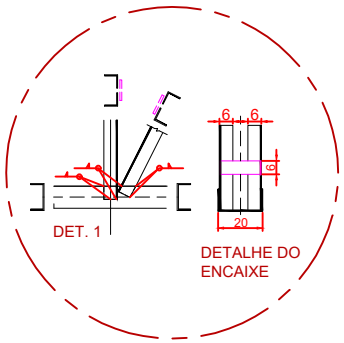

DETALHE 1
SEM ESCALA

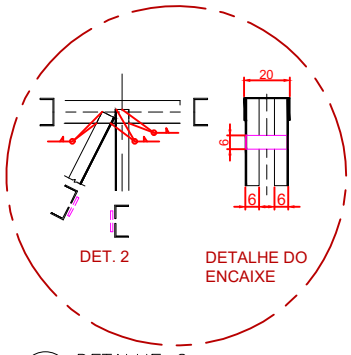

DETALHE 2
SEM ESCALA

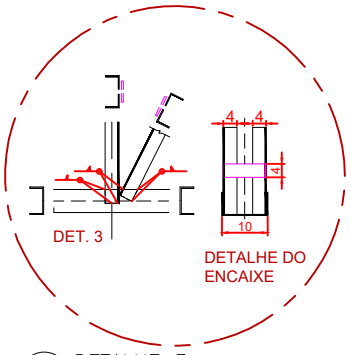

DETALHE 3
SEM ESCALA

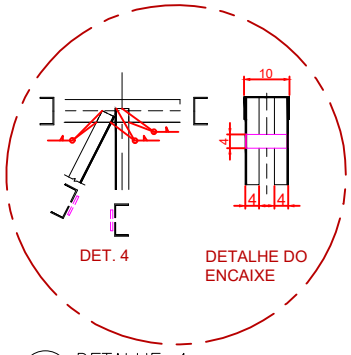

DETALHE 4
SEM ESCALA

OBRA PROJETO CEASA

PROJETO ESTRUTURAL PAVILHÃO DE PRODUTORES CEASA - FOZ DO IGUAÇU

XXXXXXXXXXX
XXXXXXXXXXX

ASSINATURAS

CONTRATANTE: CENTRAIS DE ABASTECIMENTO DO PARANÁ S/A
CNPJ: 75.809.290/0001-49

RESPONSÁVEL TÉCNICO: ENG. CIVIL/ENGENHEIRO
RESPONSÁVEL TÉCNICO

RESPONSÁVEL PROJETO

DAIAN MUNIZ RIGHI
ENG. CIVIL CREA 150.843/D PR

FOZ DO IGUAÇU - PR
FONE: 45 9.984 101/49
FONE: 35246182

COORDENAÇÃO DO PROJETO

GABRIEL DA FONSECA ALBUQUERQUE
ENG. CIVIL CREA 123.147/D PR

GFA GOLDEN CONSTRUTORA LTDA
CNPJ: 23.327.462/0001-71

NATUREZA DO EMPREENDIMENTO

OBRA PROJETO CEASA

LOCALIZAÇÃO

Av. Juscelino Kubitschek, 1254 - Região Central, Foz do Iguaçu - PR, 85864-000

X	PROJETO: PROJETO ESTRUTURAL	ESPECIFICAÇÃO: ESTRUTURAL

CONTEÚDO DAPRANCHA

- DETALHE 1
- DETALHE 2
- DETALHE 3
- DETALHE 4
- SEÇÃO TRANSVERSAL DA VIGA DE TRAVAMENTO
- SEÇÃO TRANSVERSAL DA VIGA DE BORDO
- SEÇÃO TRANSVERSAL DA VIGA INTERMEDIÁRIA

EST-1

DATA	ESCALA	DESENHO	FOLHA/NR FOLHAS	ARQUIVO
MARÇO - 2019	INDICADAS	DAMAR	09/ 09	