


















4 A - Térreo - PPCI - Chave 3

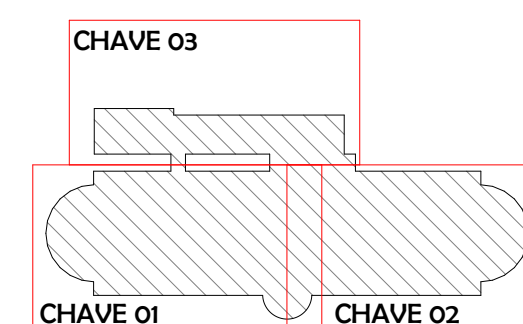
1 : 100


| LEGENDA GERAL - SÍMBOLOS - IT 03 | |
|---|---|
|  | EXTINTOR PORTÁTIL - CARGA DE DEÓXIDO DE CARBONO (CO²) |
|  | EXTINTOR PORTÁTIL - CARGA DE PÓ BC |
|  | EXTINTOR PORTÁTIL - CARGA DE PÓ ABC |
|  | HIDRANTE SIMPLES |
|  | REGISTRO DE RECALQUE SEM VÁLVULA DE RETENÇÃO |
|  | ACIONADOR DE BOMBA DE INCÊNDIO (BOTÃO TIPO LIGA DESLIGA) |
|  | BOMBA DE INCÊNDIO |
|  | RESERVA DE INCÊNDIO |
| LEGENDA GERAL - SÍMBOLOS - IT 03 | |
|  | AVISADOR TIPO SIRENE |
|  | ACIONADOR MANUAL DO SISTEMA DE DETECÇÃO E ALARME |
|  | CENTRAL DE DETECÇÃO E ALARME |
|  | BATERIAS DO SISTEMA DE DETECÇÃO E ALARME |
| LEGENDA GERAL - SÍMBOLOS - IT 03 | |
|  | PONTO DE ILUMINAÇÃO DE EMERGÊNCIA |

| SINALIZAÇÃO DE ALERTA | | | | |
|-----------------------|---|---------------------|---|--|
| CÓDIGO | SÍMBOLO | SIGNIFICADO | FORMA E COR | APLICAÇÃO |
| S1 |  | SAÍDA DE EMERGÊNCIA | SÍMBOLO: RETÂNGULO FUNDO: VERDE | INDICAÇÃO DO SENTIDO (ESQUERDA OU DIREITA) DE UMA SAÍDA DE EMERGÊNCIA, ESPECIALMENTE PARA SER FIXADO EM COLUNA. DIMENSÕES MÍNIMAS: 1,5 H |
| S2 |  | | PICTOGRAMA: FOTOLUMINESCENTE | INDICAÇÃO DO SENTIDO (ESQUERDA OU DIREITA) DE UMA SAÍDA DE EMERGÊNCIA. DIMENSÕES MÍNIMAS: 2,0 H |
| S3 |  | | | INDICAÇÃO DE UMA SAÍDA DE EMERGÊNCIA A SER AFIADA ACIMA DA PORTA, PARA INDICAR O SEU ACESSO |
| S14 |  | | SÍMBOLO: RETÂNGULAR FUNDO: VERDE MENSAGEM "SAÍDA" OU MENSAGEM "SAÍDA" E PICTOGRAMA E/ OU SETA DIRECIONAL: FOTOLUMINESCENTE, COM ALTURA DE LETRA MÍNIMA: 120mm | INDICAÇÃO DA SAÍDA DE EMERGÊNCIA, COM OU SEM COMPLEMENTAÇÃO DO PICTOGRAMA FOTOLUMINESCENTE (SETA OU IMAGEM, OU AMBOS) |

| SINALIZAÇÃO COMPLEMENTAR - MENSAGENS ESCRITAS | | | | |
|---|---------|---|--|---|
| CÓDIGO | SÍMBOLO | SIGNIFICADO | FORMA E COR | APLICAÇÃO |
| M1 | | INDICAÇÃO DOS SISTEMAS DE PROTEÇÃO CONTRA INCÊNDIO EXISTENTES NA EDIFICAÇÃO | SÍMBOLO: RETANGULAR FUNDO: VERDE MENSAGEM ESCRITA REFERENTE AOS SISTEMAS DE PROTEÇÃO CONTRA INCÊNDIO NA EDIFICAÇÃO, O TIPO DE ESTRUTURA E OS TELEFONES DE EMERGÊNCIA. LETRAS: BRANCAS | NA ENTRADA PRINCIPAL DA EDIFICAÇÃO |
| M2 | | INDICAÇÃO DA LOTAÇÃO MÁXIMA ADMITIDA NO RECINTO DE REUNIÃO DE PÚBLICO | SÍMBOLO: RETANGULAR FUNDO: VERDE MENSAGEM ESCRITA "LOTAÇÃO MÁXIMA ADMITIDA: XX PESSOAS SENTADAS XY PESSOAS EM PÉ". LETRAS: BRANCAS. | NAS ENTRADAS PRINCIPAIS DOS RECINTOS DE REUNIÃO DE PÚBLICO |
| M7 | | AS PORTAS DEVEM PERMANECER ABERTAS DURANTE O EXPEDIENTE | SÍMBOLO: RETANGULAR FUNDO: VERDE MENSAGEM ESCRITA "AS PORTAS DEVEM PERMANECER ABERTAS DURANTE O EXPEDIENTE". FOTOLUMINESCENTE | NAS PORTAS DE SAÍDAS DE EMERGÊNCIA COM DISPOSITIVO ANTIPÂNICO |

| SINALIZAÇÃO DE EQUIPAMENTOS DE COMBATE A INCÊNDIO E ALARME | | | | |
|--|---------|---|--------------------------------------|--|
| CÓDIGO | SÍMBOLO | SIGNIFICADO | SIGNIFICADO | APLICAÇÃO |
| E1 | | ALARME SONORO | SÍMBOLO: QUADRADO FUNDO: VERMELHA | INDICAÇÃO DO LOCAL DE ACIONAMENTO DO ALARME DE INCÊNDIO |
| E2 | | COMANDO MANUAL DE ALARME OU BOMBA DE INCÊNDIO | PICTOGRAMA: FOTOLUMINESCENTE | PONTO DE ACIONAMENTO DE ALARME DE INCÊNDIO OU BOMBA DE INCÊNDIO. DEVE VIR SEMPRE ACOMPANHADO DE UMA MENSAGEM ESCRITA, DESIGNANDO O EQUIPAMENTO ACIONADO POR AQUELE PONTO |
| E5 | | EXTINTOR DE INCÊNDIO | | INDICAÇÃO DE LOCALIZAÇÃO DOS EXTINTORES DE INCÊNDIO |
| E7 | | ABRIGO DE MANGUEIRA E HIDRANTE | | INDICAÇÃO DO ABRIGO DA MANGUEIRA DE INCÊNDIO COM OU SEM HIDRANTE NA SUA INTERIOR |



| | | | |
|---|---|---|------------------|
| HISTÓRICO DE ATUALIZAÇÕES/SUBSTITUIÇÃO DO PSCP | | Nº DO PSCP | |
| DESCRIMINAÇÃO DA ATUALIZAÇÃO/SUBSTITUIÇÃO | | | |
| | | | |
| | | | |
|  | | OBRA/ ENDEREÇO PAVILHÃO DAS FLORES - BR 116 km 10 Ceasa Curitiba, 22881 - Tatuquara, Curitiba - PR, 81690-500 | |
| ÁREA 4522,52m ² | | OCUPAÇÃO C1 - COMERCIAL F6 - RESTAURANTE D1 - SERVIÇOS PROFISSIONAIS | PARA USO DO C.B. |
| PRANCHA 05 08 | CONTEÚDO DA PRANCHA PLANTA DO TÉRREO - CHAVE 3 - BLOCO DE APOIO | | |
| PROPRIETÁRIO | | | |
| CENTRAL DE ABASTECIMENTO DO PARANÁ - CNPJ:75.063.164/0001-67 | | | |
| ESCALA | RESPONSÁVEL TÉCNICO | DATA 15/09/2025 | |
| ALFSSANDRA R. CARVAL - ENGENHEIRA CIVIL - CRFA - PR143.670/0 | | | |