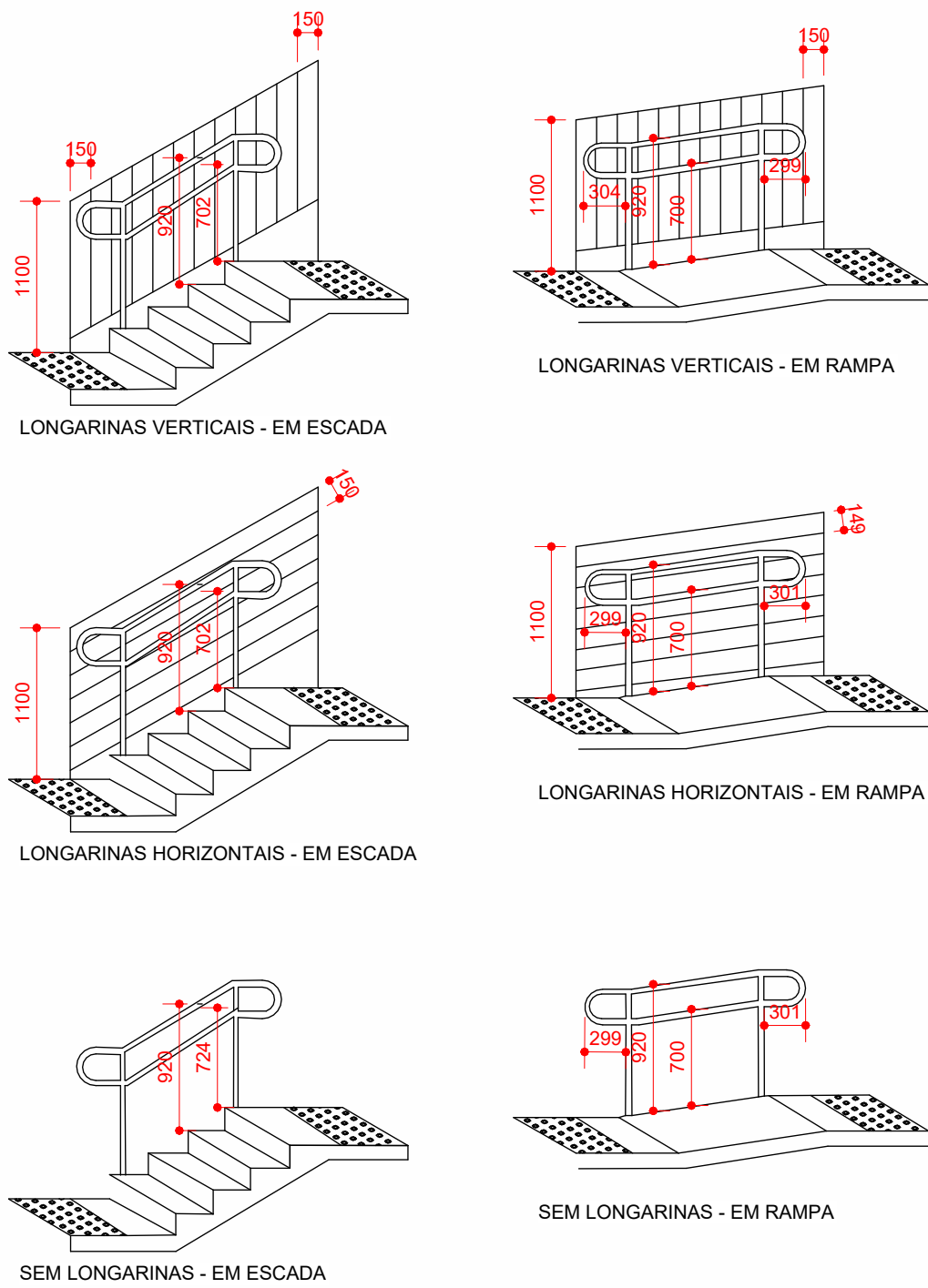


DETALHE LONGARINAS GUARDA CORPO E CORRIMÃO



DETALHES DE INSTALAÇÃO DE BOMBA DE INCÊNDIO

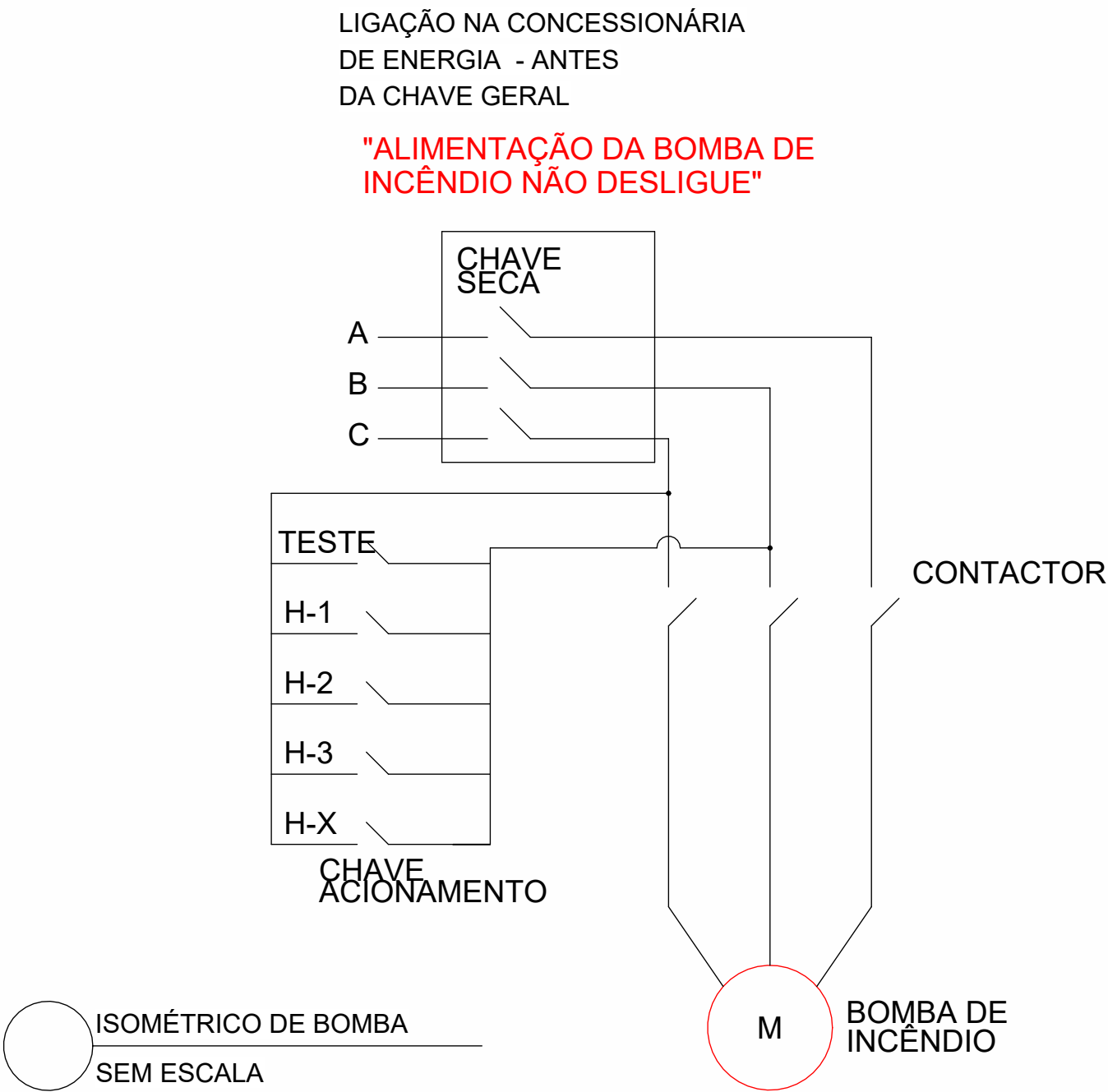
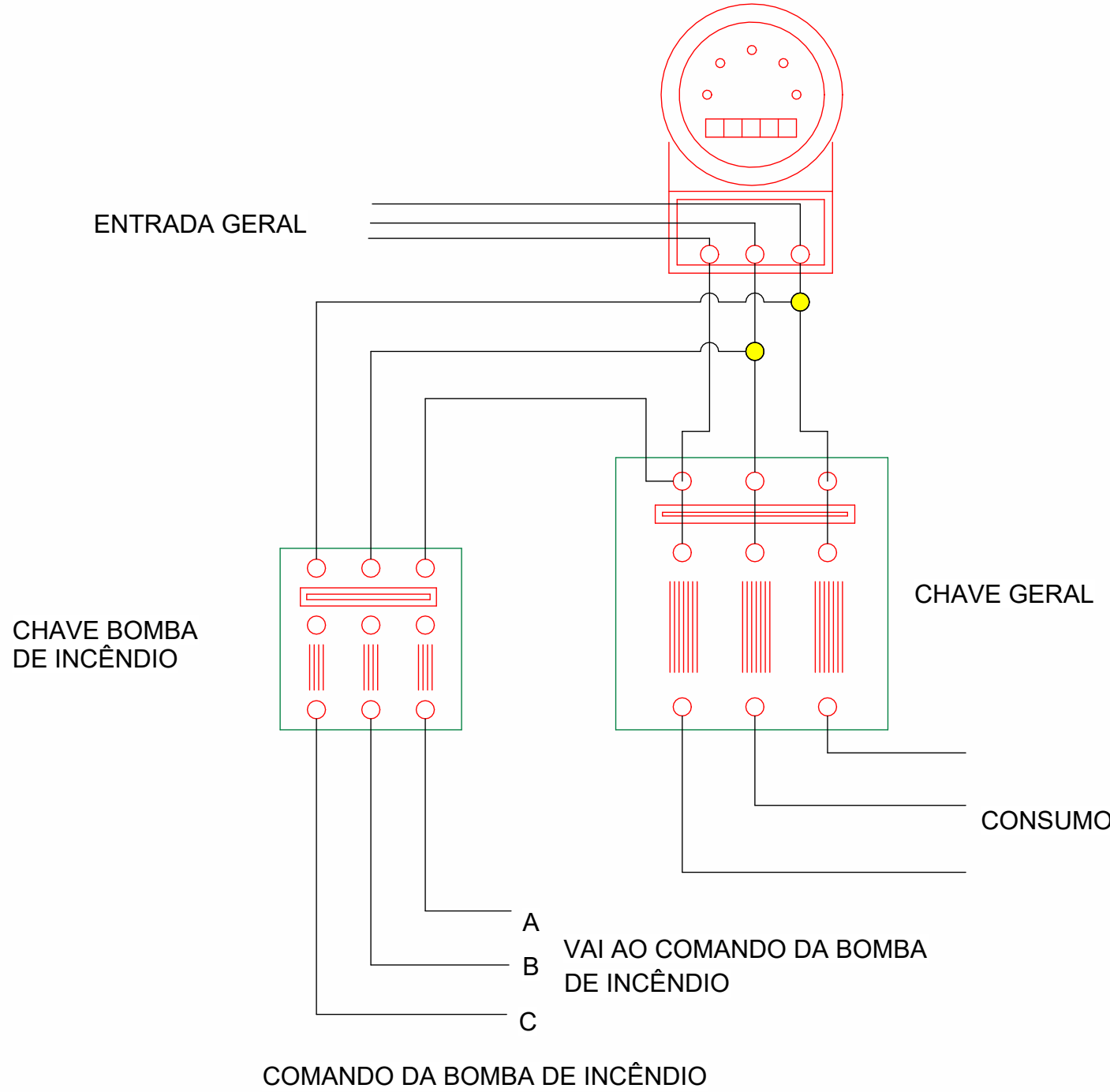


Tabela de dispositivo de segurança	
Contagem	Família
8	ABRIGO PARA HIDRANTE EM CHAPA DE AÇO CARBONO, MEDINDO 90 X 60 X 17 CM
9	E1 - Alarme Sonoro
8	E2 - Comando manual de alarme
23	E5 - Extintor de incêndio
8	E7 - Abrigo de mangueira e hidrante
6	Extintor Portátil - Carga de Dióxido de Carbono (CO2)
13	Extintor Portátil - Carga de Pó ABC
4	Extintor Portátil - Carga de pó BC
1	M1 - Indicação de proteção contra incêndio existentes na edificação
1	M2 - Indicação da lotação máxima admitida no recinto de reunião de público
1	M7 - Porta permanecer aberta durante expediente
15	S1 - Indicação de sentido de saída de emergência, especialmente para ser fixado em colunas
8	S2 - Indicação de sentido de uma saída de emergência
6	S3 - Indicação de uma saída de emergência a ser fixada acima da porta, para indicar seu acesso
25	S14 - Saída de emergência
23	Suporte Universal de Extintor

NOTAS SOBRE ACIONADOR E BOMBA DE INCÊNDIO:

- A ALIMENTAÇÃO DO MOTOR DEVE SER INDEPENDENTE DAS DEMAIS INSTALAÇÕES ELÉTRICAS DA EDIFICAÇÃO, NÃO PODENDO SER PREJUDICADO PELO DESLIGAMENTO DESSAS.

- AS CHAVES ELÉTRICAS DE ALIMENTAÇÃO DAS BOMBAS DE INCÊNDIO DEVEM SER SINALIZADAS COM SEGUINTE INSCRIÇÃO:

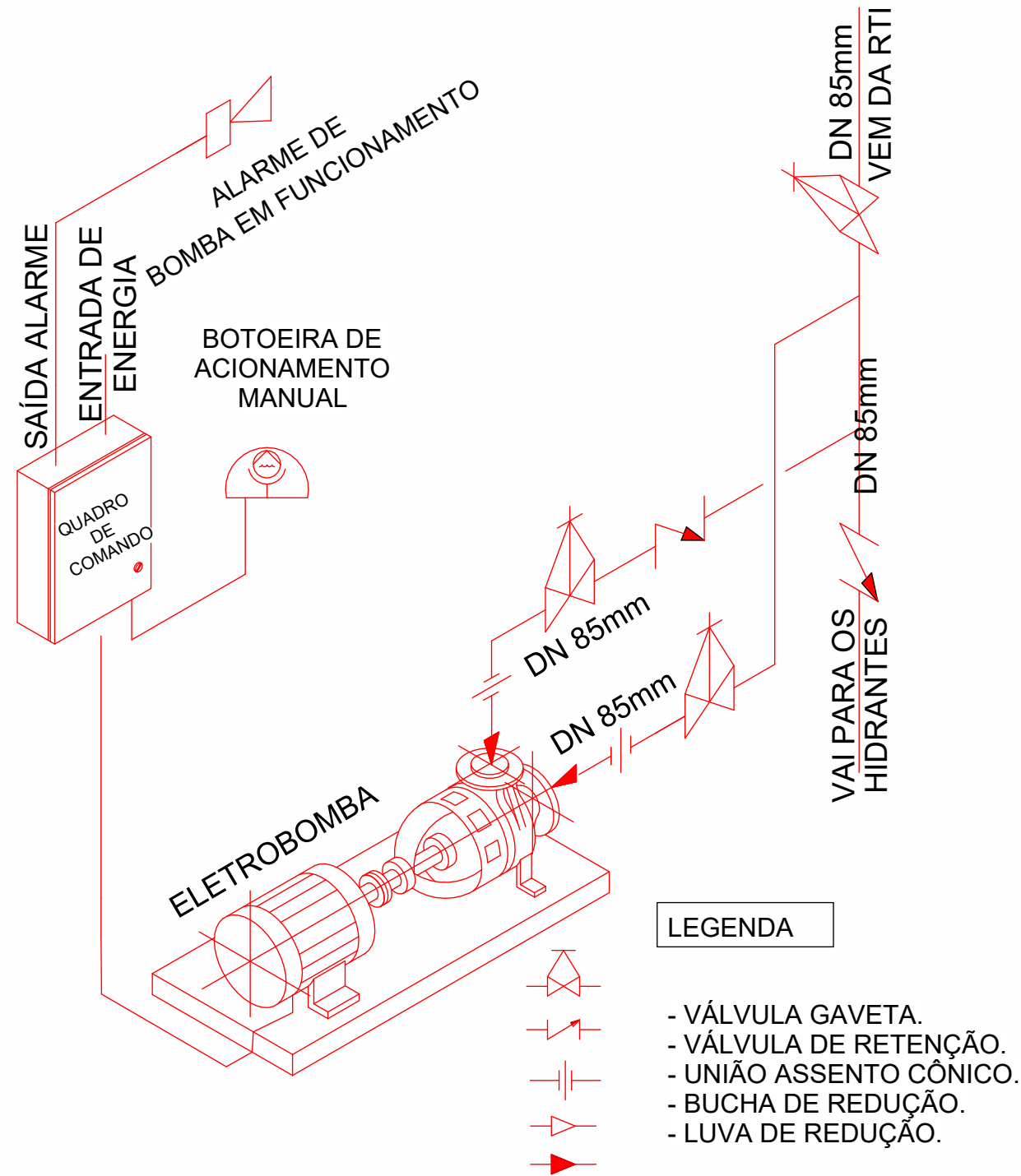
"ALIMENTAÇÃO DA BOMBA DE INCÊNDIO-NÃO DESLIGUE"

- DIMENSIONADO - MOTO BOMBA DE 4,0 CV, CAPACIDADE DE 31,1 m3/h A 18 mca. UTILIZAR A CAPACIDADE COMERCIAL MAIS PRÓXIMA, IGUAL OU ACIMA DO DIMENSIONADO.

- O SISTEMA PODERÁ SER POR ACIONAMENTO MANUAL, COM UTILIZAÇÃO DE BOTOEIRAS "LIGA-DESLIGA" INSTALADAS PRÓXIMAS AOS HIDRANTES.

- FOI PREVISTO UM PONTO DE ACIONAMENTO MANUAL DA BOMBA DE INCÊNDIO, EM LOCAL SEGURO E DE FÁCIL ACESSO, PODENDO SER NA PRÓPRIA CASA DE BOMBAS.

- TODA TUBULAÇÃO APARENTE DEVE SER PINTADA NA COR VERMELHA.



HISTÓRICO DE ATUALIZAÇÕES/SUBSTITUIÇÃO DO PSCIP		Nº DO PSCIP	
DESCRIMINAÇÃO DA ATUALIZAÇÃO/SUBSTITUIÇÃO			
OBRA/ ENDEREÇO			
PAVILHÃO DAS FLORES - BR 116 km 10 Ceasa Curitiba, 22881 - Tatuquara, Curitiba - PR, 81690-500			
	ÁREA	OCUPAÇÃO	PARA USO DO C.B.
	4522.52m²	CI - COMERCIAL PR - RESTAURANTE DI - SERVIÇOS PROFISSIONAIS	
PRANCHA	CONTEÚDO DA PRANCHA DETALHES		
08			
08			
PROPRIETÁRIO			
CENTRAL DE ABASTECIMENTO DO PARANÁ - CNPJ: 75.063.164/0001-67			
ESCALA	RESPONSÁVEL TÉCNICO	DATA	
ALESSANDRA R. CABRAL - ENGENHEIRA CIVIL - CREA - PR143.670/D		15/09/2025	