

CENTRAIS DE ABASTECIMENTO DO PARANÁ S.A. - CEASA/PR

CNPJ 75.063.164/0001-67

NIRE 41300036616

ATA DA 214ª-DUCENTÉSIMA DÉCIMA QUARTA REUNIÃO DO CONSELHO FISCAL, REALIZADA AOS VINTE E NOVE DIAS DO MÊS DE JANEIRO DE DOIS MIL E VINTE E SEIS

Aos 29 (vinte e nove) dias do mês de janeiro do ano de dois mil e vinte e seis, às 08:00 horas (oito horas), de forma virtual, reunem-se, em Conselho Fiscal, atendendo convocações do Diretor Administrativo Financeiro da CEASA/PR, Senhor JOÃO LUIZ BUSO, através dos Ofícios/CEASA/PR/DAF/004/2026, 005/2026 e 006/2026, datados de 19/01/2026, sendo a ordem do dia:

ITENS DELIBERATIVOS:

1. Análise da situação financeira e orçamento previsto e executado em **DEZEMBRO de 2025** da CEASA/PR, de acordo com as despesas correntes e de capital, com a indicação das Fontes de Recursos, em cumprimento ao disposto no Artigo 28, inciso VI, do Estatuto Social;

ITENS INFORMATIVOS:

2. Informações acionárias;
3. Nota Técnica – CNAE;
4. Orientações sobre ISS (jetons);
5. Outros assuntos de interesse da sociedade.

Atenderam à convocação os Conselheiros **Senhor NATALINO AVANCE DE SOUZA** e **Senhor LUIS GUSTAVO PUIPIO**, apesar de diversas tentativas a conexão do **Senhor NATAN SPERAFICO** se estabelece e cai, e ele permaneceu “on line” por poucos minutos. Como convidados, os representantes da CEASA/PR: Senhor JOÃO LUIZ BUSO, Diretor Administrativo Financeiro da CEASA/PR, Senhora LUCIANA LEITE CUNHA, Gerente da Divisão Financeira e Contadora da CEASA/PR e Senhora ANDREA DOMINGUES FAVARIM, Assessora da Diretoria Executiva da CEASA/PR. O Presidente do Conselho, Senhor NATALINO AVANCE DE SOUZA declara aberta a sessão virtual, informando que a Senhora ANDREA DOMINGUES FAVARIM exercerá as funções de

CENTRAIS DE ABASTECIMENTO DO PARANÁ S.A. – CEASA/PR

CNPJ 75.063.164/0001-67

NIRE 41300036616

ATA DA 214^a–DUCENTÉSIMA DÉCIMA QUARTA REUNIÃO DO CONSELHO FISCAL, REALIZADA AOS VINTE E NOVE DIAS DO MÊS DE JANEIRO DE DOIS MIL E VINTE E SEIS

secretária. O Sr. JOÃO LUIZ BUSO dá início à reunião trazendo o **ITEM 1 da Ordem do dia: Análise da situação financeira e orçamento previsto e executado em DEZEMBRO de 2025 da CEASA/PR, de acordo com as despesas correntes e de capital, com a indicação das Fontes de Recursos.**


ITENS DELIBERATIVOS:

1. Análise da situação financeira e orçamento previsto e executado em **DEZEMBRO de 2025** da CEASA/PR, de acordo com as despesas correntes e de capital, com a indicação das Fontes de Recursos, em cumprimento ao disposto no Artigo 28, inciso VI, do Estatuto Social;


O Senhor JOÃO LUIZ BUSO reporta-se aos valores constantes nas planilhas encaminhadas juntamente com os Ofícios de convocação da reunião do Conselho Fiscal, fazendo a leitura dos principais números/resultados e informando que todos os valores estão dentro da variação já esperada. O Senhor JOÃO LUIZ BUSO informa que no final de dezembro/2025 tivemos um aporte significativo de capital, o que acabou por alterar alguns dos números apresentados mas, que ainda será submetido à aprovação pelas Assembléias Gerais Ordinária e Extraordinária, passando pelo registro na Junta Comercial do Paraná, e então anda precisam de algumas formalidades para atualização dos valores da CEASA/PR. O Senhor JOÃO LUIZ BUSO inicia a exposição dos motivos e leitura com a explanação dos dados da primeira e segunda planilhas:

CENTRAIS DE ABASTECIMENTO DO PARANÁ S.A. - CEASA/PR
CNPJ 75.063.164/0001-67
NIRE 41300036616

ATA DA 214ª-DUCENTÉSIMA DÉCIMA QUARTA REUNIÃO DO CONSELHO FISCAL, REALIZADA AOS VINTE E NOVE DIAS DO MÊS DE JANEIRO DE DOIS MIL E VINTE E SEIS



TOTAL DE RECEBIMENTOS 2025



RECEBIMENTOS CHAB 2025													
Recebimentos Permissórios - TPIU, Ratoão e TAC (CHAB)													
Unidade	jan/25	fev/25	mar/25	abr/25	mai/25	jun/25	jul/25	ago/25	set/25	out/25	nov/25	dez/25	TOTAL ANO
Fit.	R\$ 387.274,44	R\$ 340.372,79	R\$ 415.099,30	R\$ 383.780,32	R\$ 381.900,58	R\$ 374.115,34	R\$ 429.910,16	R\$ 422.410,92	R\$ 440.221,32	R\$ 402.000,68	R\$ 439.803,15	R\$ 449.530,47	R\$ 4.981.319,34
Maringá	R\$ 529.094,12	R\$ 500.087,01	R\$ 478.542,61	R\$ 566.383,85	R\$ 530.145,89	R\$ 576.328,29	R\$ 491.236,10	R\$ 504.727,11	R\$ 526.585,54	R\$ 547.626,52	R\$ 503.082,49	R\$ 587.809,77	R\$ 6.437.486,10
Cascavel	R\$ 172.115,45	R\$ 160.634,38	R\$ 192.261,84	R\$ 176.514,41	R\$ 174.572,09	R\$ 184.463,71	R\$ 179.574,89	R\$ 187.124,31	R\$ 180.094,58	R\$ 210.921,29	R\$ 194.811,04	R\$ 188.237,18	R\$ 2.182.324,92
Londrina	R\$ 772.713,04	R\$ 788.493,03	R\$ 917.402,18	R\$ 879.032,44	R\$ 895.980,19	R\$ 930.879,79	R\$ 949.186,91	R\$ 727.160,43	R\$ 828.019,80	R\$ 890.969,88	R\$ 787.969,00	R\$ 848.340,19	R\$ 10.199.682,86
Curitiba	R\$ 3.649.664,71	R\$ 3.441.995,93	R\$ 3.531.212,00	R\$ 3.680.120,91	R\$ 3.884.168,58	R\$ 3.718.343,71	R\$ 3.840.916,30	R\$ 3.711.892,37	R\$ 3.784.894,60	R\$ 4.282.496,40	R\$ 3.901.647,63	R\$ 4.017.535,88	R\$ 48.384.038,99
TOTAL RECEBIMENTOS PERMISSÓRIOS	R\$ 5.476.821,76	R\$ 5.281.483,11	R\$ 5.492.517,93	R\$ 5.658.831,93	R\$ 5.834.337,27	R\$ 5.886.124,84	R\$ 5.886.384,36	R\$ 5.823.115,14	R\$ 5.759.615,52	R\$ 6.383.664,55	R\$ 5.807.243,31	R\$ 6.088.452,49	R\$ 69.094.832,21
Recebimentos Produtor													
TOTAL RECEBIMENTOS PRODUTOR	R\$ 613.268,98	R\$ 621.633,88	R\$ 667.884,43	R\$ 702.049,93	R\$ 688.516,47	R\$ 647.996,97	R\$ 608.067,57	R\$ 583.444,85	R\$ 628.891,96	R\$ 584.324,23	R\$ 593.437,50	R\$ 646.192,82	R\$ 7.583.650,09
Recebimentos para Custeio													
TOTAL RECEBIMENTOS DE CUSTEIO	R\$ 6.100.090,74	R\$ 5.903.116,99	R\$ 6.160.382,36	R\$ 6.357.881,86	R\$ 6.494.843,74	R\$ 6.494.087,81	R\$ 6.494.461,83	R\$ 6.208.559,79	R\$ 6.388.507,48	R\$ 6.968.278,78	R\$ 6.400.680,81	R\$ 6.731.646,01	R\$ 76.678.902,30
Recebimentos de Licitação													
Licitação Curitiba	R\$ 118.271,00	R\$ 119.482,71	R\$ 129.588,81	R\$ 118.986,21	R\$ 120.145,76	R\$ 18.619,82	R\$ 916.770,01	R\$ 4.258.743,09	R\$ 1.790.304,37	R\$ 1.796.390,82	R\$ 1.646.773,53	R\$ 1.722.724,67	R\$ 12.383.227,70
Licitação Interior	R\$ 79.793,51	R\$ 44.107,38	R\$ 44.290,99	R\$ -	R\$ -	R\$ -	R\$ -	R\$ -	R\$ -	R\$ 123.979,83	R\$ 111.440,21	R\$ 105.916,96	R\$ 809.538,68
TOTAL RECEBIMENTOS LICITAÇÕES	R\$ 198.064,51	R\$ 163.590,09	R\$ 173.879,80	R\$ 118.986,21	R\$ 120.145,76	R\$ 18.619,82	R\$ 916.770,01	R\$ 4.258.743,09	R\$ 1.790.304,37	R\$ 1.920.370,65	R\$ 1.758.213,54	R\$ 1.828.690,63	R\$ 12.871.766,38
TOTAL DE RECEBIMENTOS ATIVIDADE FIM													
TOTAL RECEBIMENTOS MENSAIS	R\$ 6.288.155,25	R\$ 6.066.648,08	R\$ 6.343.732,16	R\$ 6.478.838,07	R\$ 6.494.989,50	R\$ 6.469.701,63	R\$ 7.010.237,84	R\$ 10.465.302,88	R\$ 8.178.811,75	R\$ 8.888.449,43	R\$ 8.158.894,35	R\$ 8.580.297,64	R\$ 89.550.258,68

Comparativo 2024

RECEBIMENTOS CHAB 2024

Recebimentos Permissórios - TPIU, Ratoão e TAC (CHAB)

	jan/24	fev/24	mar/24	abr/24	mai/24	jun/24	jul/24	ago/24	set/24	out/24	nov/24	dez/24	TOTAL ANO
TOTAL RECEBIMENTOS PERMISSÓRIOS	R\$ 4.748.104,27	R\$ 4.850.235,24	R\$ 4.829.915,55	R\$ 5.254.680,99	R\$ 5.180.720,11	R\$ 5.069.645,68	R\$ 5.128.339,12	R\$ 5.378.824,15	R\$ 5.197.840,78	R\$ 5.003.271,74	R\$ 5.284.305,81	R\$ 5.344.174,91	R\$ 61.769.838,35
Recebimentos Produtor													
TOTAL RECEBIMENTOS PRODUTOR	R\$ 578.323,39	R\$ 578.824,82	R\$ 644.044,12	R\$ 676.942,98	R\$ 642.475,82	R\$ 603.090,49	R\$ 629.295,80	R\$ 561.927,20	R\$ 570.567,48	R\$ 585.434,34	R\$ 611.829,41	R\$ 642.698,51	R\$ 7.328.218,19
Recebimentos para Custeio													
TOTAL RECEBIMENTOS DE CUSTEIO	R\$ 5.326.427,66	R\$ 5.429.060,06	R\$ 5.473.959,67	R\$ 5.931.623,97	R\$ 5.822.195,63	R\$ 5.672.701,17	R\$ 5.797.634,92	R\$ 5.940.751,44	R\$ 5.768.208,26	R\$ 6.008.706,08	R\$ 5.896.935,22	R\$ 5.966.873,42	R\$ 69.095.067,50
Recebimentos de Licitação													
TOTAL RECEBIMENTOS LICITAÇÕES	R\$ 495.561,31	R\$ 209.837,23	R\$ 168.533,44	R\$ 191.085,13	R\$ 242.961,22	R\$ 261.743,39	R\$ 62.906,17	R\$ 78.324,41	R\$ 104.004,59	R\$ 225.937,32	R\$ 103.796,06	R\$ 578.238,80	R\$ 2.717.646,07
TOTAL DE RECEBIMENTOS ATIVIDADE FIM													
TOTAL RECEBIMENTOS MENSAIS	R\$ 5.821.989,97	R\$ 5.838.897,29	R\$ 5.642.493,11	R\$ 6.122.689,10	R\$ 6.068.158,83	R\$ 5.934.444,56	R\$ 5.820.541,09	R\$ 6.017.075,83	R\$ 5.889.312,85	R\$ 6.314.263,40	R\$ 5.999.731,28	R\$ 6.565.112,22	R\$ 71.812.708,57

O Senhor JOÃO LUIZ BUSO faz suas exposições e leitura da segunda sequência de planilhas:

CENTRAIS DE ABASTECIMENTO DO PARANÁ S.A. - CEASA/PR
CNPJ 75.063.164/0001-67
NIRE 41300036616



ATA DA 214ª-DUCENTÉSIMA DÉCIMA QUARTA REUNIÃO DO CONSELHO FISCAL, REALIZADA AOS VINTE E NOVE DIAS DO MÊS DE JANEIRO DE DOIS MIL E VINTE E SEIS



O Senhor JOÃO LUIZ BUSO informa que o gráfico está dentro do previsto, sem ter havido muita modificação comparativamente com as informações do último mês. O Senhor JOÃO LUIZ BUSO expõe que a maior obra em andamento atualmente é de 9 milhões e vem a ser a obra de pavimentação da Unidade Curitiba, a qual tinha a previsão inicial de 9 meses mas, a empresa contratada está trabalhando em ritmo acelerado e o término da obra está próximo. O Senhor JOÃO LUIZ BUSO informa que as obras estão aceleradas, e a melhoria na Unidade é visível, além do aspecto de embelezamento e valorização, há a questão da organização do tráfego interno, pois a pintura de sinalização também está sendo realizada. O Senhor JOÃO LUIZ BUSO solicita a disponibilização do terceiro jogo de planilhas.

CENTRAIS DE ABASTECIMENTO DO PARANÁ S.A. - CEASA/PR
CNPJ 75.063.164/0001-67
NIRE 41300036616

ATA DA 214ª-DUCENTÉSIMA DÉCIMA QUARTA REUNIÃO DO CONSELHO FISCAL, REALIZADA AOS VINTE E NOVE DIAS DO MÊS DE JANEIRO DE DOIS MIL E VINTE E SEIS

ARRECAÇÃO E DISPÊNDIOS 2025

Item	jan/25	fev/25	mar/25	abr/25	maio/25	jun/25	jul/25	ago/25	set/25	out/25	nov/25	dez/25	2025
A. ORIGEM DOS RECURSOS	R\$ 53.083.640,87	R\$ 48.473.454,11	R\$ 47.485.913,34	R\$ 46.119.377,08	R\$ 43.608.188,00	R\$ 42.608.531,64	R\$ 43.377.432,71	R\$ 44.096.640,42	R\$ 43.995.548,00	R\$ 45.389.487,76	R\$ 41.095.454,63	R\$ 127.777.631,06	R\$ 122.866.537,50
1. Disponibilidade inicial	R\$ 46.115.270,39	R\$ 42.599.269,40	R\$ 40.511.266,94	R\$ 39.058.921,40	R\$ 35.205.024,30	R\$ 35.479.580,50	R\$ 35.279.013,60	R\$ 33.027.884,40	R\$ 33.386.542,40	R\$ 35.577.980,34	R\$ 31.712.718,22	R\$ 29.781.429,29	R\$ 46.518.270,39
2. Arrecadação própria	R\$ 6.968.370,48	R\$ 6.879.184,71	R\$ 6.974.286,98	R\$ 7.061.252,40	R\$ 6.962.160,40	R\$ 7.128.948,16	R\$ 8.093.407,03	R\$ 11.008.284,02	R\$ 8.628.936,40	R\$ 9.787.202,18	R\$ 9.841.742,40	R\$ 87.996.171,77	R\$ 176.871.247,11
B. APLICAÇÃO DOS RECURSOS	R\$ 16.490.371,47	R\$ 8.961.227,75	R\$ 8.427.281,74	R\$ 11.004.547,87	R\$ 6.588.694,50	R\$ 7.328.517,86	R\$ 10.344.556,22	R\$ 8.708.837,02	R\$ 6.437.182,22	R\$ 13.841.774,54	R\$ 11.383.895,33	R\$ 12.338.176,41	R\$ 117.548.082,85
1. Disposições correntes	R\$ 3.023.969,49	R\$ 3.497.792,58	R\$ 3.623.621,65	R\$ 3.894.632,27	R\$ 5.590.187,57	R\$ 3.629.467,25	R\$ 8.110.048,58	R\$ 6.854.691,02	R\$ 6.261.282,94	R\$ 9.322.693,43	R\$ 7.004.388,38	R\$ 7.855.830,38	R\$ 84.629.046,82
2. Disposições de capital	R\$ 2.466.401,98	R\$ 3.463.444,77	R\$ 3.823.670,09	R\$ 2.629.194,42	R\$ 998.426,93	R\$ 1.699.050,79	R\$ 2.234.507,64	R\$ 1.854.146,00	R\$ 2.175.909,28	R\$ 4.518.781,11	R\$ 4.378.516,95	R\$ 5.032.346,03	R\$ 32.919.036,03
Disponibilidade Final (A-B)	R\$ 42.591.269,40	R\$ 40.511.228,38	R\$ 39.058.322,80	R\$ 35.305.024,39	R\$ 35.479.580,50	R\$ 35.279.013,68	R\$ 33.027.884,48	R\$ 35.388.232,40	R\$ 35.577.980,38	R\$ 31.723.718,22	R\$ 29.781.429,29	R\$ 109.438.454,63	R\$ 105.438.454,63

Comparativo 2024

Item	jan/24	fev/24	mar/24	abr/24	maio/24	jun/24	jul/24	ago/24	set/24	out/24	nov/24	dez/24	2024
A. ORIGEM DOS RECURSOS	R\$ 40.143.340,98	R\$ 40.787.384,81	R\$ 41.829.823,95	R\$ 42.501.431,42	R\$ 41.611.895,18	R\$ 41.795.840,93	R\$ 39.227.240,82	R\$ 37.785.640,80	R\$ 35.738.734,36	R\$ 37.927.690,83	R\$ 35.787.688,13	R\$ 37.381.938,93	R\$ 40.143.340,98
1. Disponibilidade inicial	R\$ 33.020.020,08	R\$ 34.793.442,19	R\$ 34.802.742,78	R\$ 35.861.481,58	R\$ 35.196.080,34	R\$ 35.270.774,83	R\$ 32.514.444,21	R\$ 31.388.880,82	R\$ 29.545.083,19	R\$ 30.746.868,68	R\$ 28.486.543,45	R\$ 26.776.240,62	R\$ 33.020.020,08
2. Arrecadação própria	R\$ 6.223.320,90	R\$ 6.086.942,62	R\$ 6.228.279,93	R\$ 6.640.547,84	R\$ 6.425.805,97	R\$ 6.484.785,30	R\$ 6.519.106,41	R\$ 6.374.821,48	R\$ 6.393.688,03	R\$ 6.771.232,15	R\$ 6.168.888,68	R\$ 6.025.710,31	R\$ 101.588.517,79
B. APLICAÇÃO DOS RECURSOS	R\$ 5.442.698,47	R\$ 5.986.815,88	R\$ 5.187.542,87	R\$ 7.395.542,88	R\$ 4.341.629,48	R\$ 8.088.918,82	R\$ 7.838.410,80	R\$ 6.628.583,77	R\$ 4.981.393,88	R\$ 8.068.533,38	R\$ 8.068.789,51	R\$ 11.264.688,54	R\$ 88.953.287,48
1. Disposições correntes	R\$ 3.410.898,47	R\$ 3.443.506,44	R\$ 4.021.794,03	R\$ 4.623.122,44	R\$ 4.900.793,44	R\$ 3.458.187,46	R\$ 7.421.771,15	R\$ 3.725.462,70	R\$ 4.484.762,07	R\$ 7.126.788,28	R\$ 4.895.645,12	R\$ 7.864.881,39	R\$ 69.386.142,14
2. Disposições de capital	R\$ 2.031.800,00	R\$ 2.543.309,44	R\$ 1.165.748,84	R\$ 2.772.420,44	R\$ 1.440.836,04	R\$ 4.630.731,36	R\$ 406.639,65	R\$ 2.893.121,07	R\$ 496.631,81	R\$ 941.745,10	R\$ 3.173.143,42	R\$ 3.400.807,15	R\$ 19.567.145,34
Disponibilidade Final (A-B)	R\$ 34.700.642,51	R\$ 34.806.715,73	R\$ 35.861.481,58	R\$ 35.196.080,34	R\$ 35.270.774,83	R\$ 32.674.143,21	R\$ 31.388.878,82	R\$ 29.148.059,03	R\$ 28.768.388,68	R\$ 29.689.157,45	R\$ 26.718.240,62	R\$ 46.115.270,39	R\$ 40.143.340,98

Na sequência, as planilhas mensais são revisitadas e comparadas:

DEMONSTRATIVO DE PREVISÃO E EXECUÇÃO ORÇAMENTÁRIA DE 2025

Janeiro de 2025

Categoria Econômica	Fonte	Previsão Inicial	Previsão Atualizada (a)	REALIZADO				SALDO A REALIZAR (a-c)
				No Mês (b)	% (b/a)	Até o Mês (c)	% (c/a)	
Despesas Correntes	T	R\$ -	R\$ -	R\$ -	0%	R\$ -	0,0%	R\$ -
	OF	R\$ 72.855.554,35	R\$ -	R\$ 8.023.969,49	11,0%	R\$ 8.023.969,49	11,0%	R\$ 64.831.584,86
	Total	R\$ 72.855.554,35	R\$ -	R\$ 8.023.969,49	11,0%	R\$ 8.023.969,49	11,0%	R\$ 64.831.584,86
Despesas de Capital	T	R\$ 8.500.000,00	R\$ -	R\$ 1.513.908,35	17,8%	R\$ 1.513.908,35	17,8%	R\$ 6.986.091,65
	OF	R\$ 3.812.657,03	R\$ -	R\$ 952.493,63	25,0%	R\$ 952.493,63	25,0%	R\$ 2.860.163,40
	Total	R\$ 12.312.657,03	R\$ -	R\$ 2.466.401,98	20,0%	R\$ 2.466.401,98	20,0%	R\$ 9.846.255,05
Total	T	R\$ 8.500.000,00	R\$ -	R\$ 1.513.908,35	17,8%	R\$ 1.513.908,35	17,8%	R\$ 6.986.091,65
	OF	R\$ 76.668.211,38	R\$ -	R\$ 8.976.463,12	11,7%	R\$ 8.976.463,12	11,7%	R\$ 67.691.748,26
	Total	R\$ 85.168.211,38	R\$ -	R\$ 10.490.371,47	12,3%	R\$ 10.490.371,47	12,3%	R\$ 74.677.839,91

CENTRAIS DE ABASTECIMENTO DO PARANÁ S.A. - CEASA/PR

CNPJ 75.063.164/0001-67

NIRE 41300036616

ATA DA 214ª-DUCENTÉSIMA DÉCIMA QUARTA REUNIÃO DO CONSELHO FISCAL, REALIZADA AOS VINTE E NOVE DIAS DO MÊS DE JANEIRO DE DOIS MIL E VINTE E SEIS

Fevereiro de 2025									
Categoria Econômica	Fonte	Previsão Inicial	Previsão Atualizada (a)	REALIZADO				SALDO A REALIZAR (a-c)	
				No Mês (b)	% (b/a)	Até o Mês (c)	% (c/a)		
Despesas Correntes	T	R\$ -	R\$ -	R\$ -	0%	R\$ -	0%	R\$ -	
	OF	R\$ 72.855.554,35	R\$ -	R\$ 5.497.782,98	7,5%	R\$ 13.521.752,47	19%	R\$ 59.333.801,88	
	Total	R\$ 72.855.554,35	R\$ -	R\$ 5.497.782,98	7,5%	R\$ 13.521.752,47	19%	R\$ 59.333.801,88	
Despesas de Capital	T	R\$ 8.500.000,00	R\$ -	R\$ 2.463.444,77	29,0%	R\$ 3.977.353,12	47%	R\$ 4.522.646,88	
	OF	R\$ 3.812.657,03	R\$ -	R\$ 1.000.000,00	26,2%	R\$ 1.952.493,63	51%	R\$ 1.860.163,40	
	Total	R\$ 12.312.657,03	R\$ -	R\$ 3.463.444,77	28,1%	R\$ 5.929.846,75	48%	R\$ 6.382.810,28	
Total	T	R\$ 8.500.000,00	R\$ -	R\$ 2.463.444,77	29,0%	R\$ 3.977.353,12	47%	R\$ 4.522.646,88	
	OF	R\$ 76.668.211,38	R\$ -	R\$ 6.497.782,98	8,5%	R\$ 15.474.246,10	20%	R\$ 61.193.965,28	
	Total	R\$ 85.168.211,38	R\$ -	R\$ 8.961.227,75	10,5%	R\$ 19.451.599,22	23%	R\$ 65.716.612,16	

Março de 2025									
Categoria Econômica	Fonte	Previsão Inicial	Previsão Atualizada (a)	REALIZADO				SALDO A REALIZAR (a-c)	
				No Mês (b)	% (b/a)	Até o Mês (c)	% (c/a)		
Despesas Correntes	T	R\$ -	R\$ -	R\$ -	0%	R\$ -	0%	R\$ -	
	OF	R\$ 72.855.554,35	R\$ -	R\$ 6.603.621,65	9,1%	R\$ 20.125.374,12	28%	R\$ 52.730.180,23	
	Total	R\$ 72.855.554,35	R\$ -	R\$ 6.603.621,65	9,1%	R\$ 20.125.374,12	28%	R\$ 52.730.180,23	
Despesas de Capital	T	R\$ 8.500.000,00	R\$ -	R\$ 1.500.000,00	17,6%	R\$ 5.477.353,12	64%	R\$ 3.022.646,88	
	OF	R\$ 3.812.657,03	R\$ -	R\$ 323.670,09	8,5%	R\$ 2.276.163,72	60%	R\$ 1.536.493,31	
	Total	R\$ 12.312.657,03	R\$ -	R\$ 1.823.670,09	14,8%	R\$ 7.753.516,84	63%	R\$ 4.559.140,19	
Total	T	R\$ 8.500.000,00	R\$ -	R\$ 1.500.000,00	17,6%	R\$ 5.477.353,12	64%	R\$ 3.022.646,88	
	OF	R\$ 76.668.211,38	R\$ -	R\$ 6.927.291,74	9,0%	R\$ 22.401.537,84	29%	R\$ 54.266.673,54	
	Total	R\$ 85.168.211,38	R\$ -	R\$ 8.427.291,74	9,9%	R\$ 27.878.890,96	33%	R\$ 57.289.320,42	

Abril de 2025									
Categoria Econômica	Fonte	Previsão Inicial	Previsão Atualizada (a)	REALIZADO				SALDO A REALIZAR (a-c)	
				No Mês (b)	% (b/a)	Até o Mês (c)	% (c/a)		
Despesas Correntes	T	R\$ -	R\$ -	R\$ -	0%	R\$ -	0%	R\$ -	
	OF	R\$ 72.855.554,35	R\$ -	R\$ 8.394.613,27	11,5%	R\$ 28.519.987,39	39%	R\$ 44.335.566,96	
	Total	R\$ 72.855.554,35	R\$ -	R\$ 8.394.613,27	11,5%	R\$ 28.519.987,39	39%	R\$ 44.335.566,96	
Despesas de Capital	T	R\$ 8.500.000,00	R\$ -	R\$ 586.115,23	6,9%	R\$ 6.063.468,35	71%	R\$ 2.436.531,65	
	OF	R\$ 3.812.657,03	R\$ -	R\$ 2.033.819,17	53,3%	R\$ 4.309.982,89	113%	-R\$ 497.325,86	
	Total	R\$ 12.312.657,03	R\$ -	R\$ 2.619.934,40	21,3%	R\$ 10.373.451,24	84%	R\$ 1.939.205,79	
Total	T	R\$ 8.500.000,00	R\$ -	R\$ 586.115,23	6,9%	R\$ 6.063.468,35	71%	R\$ 2.436.531,65	
	OF	R\$ 76.668.211,38	R\$ -	R\$ 10.428.432,44	13,6%	R\$ 32.829.970,28	43%	R\$ 43.838.241,10	
	Total	R\$ 85.168.211,38	R\$ -	R\$ 11.014.547,67	12,9%	R\$ 38.893.438,63	46%	R\$ 46.274.772,75	

CENTRAIS DE ABASTECIMENTO DO PARANÁ S.A. – CEASA/PR

CNPJ 75.063.164/0001-67

NIRE 41300036616

ATA DA 214ª – DUCENTÉSIMA DÉCIMA QUARTA REUNIÃO DO CONSELHO FISCAL, REALIZADA AOS VINTE E NOVE DIAS DO MÊS DE JANEIRO DE DOIS MIL E VINTE E SEIS
Maio de 2025

Categoria Econômica	Fonte	Previsão Inicial	Previsão Atualizada (a)	REALIZADO				SALDO A REALIZAR (a-c)
				No Mês (b)	% (b/a)	Até o Mês (c)	% (c/a)	
Despesas Correntes	T	R\$ -	R\$ -	R\$ -	0%	R\$ -	0%	R\$ -
	OF	R\$ 72.855.554,35	R\$ -	R\$ 5.590.197,57	7,7%	R\$ 34.110.184,96	47%	R\$ 38.745.369,39
	Total	R\$ 72.855.554,35	R\$ -	R\$ 5.590.197,57	7,7%	R\$ 34.110.184,96	47%	R\$ 38.745.369,39
Despesas de Capital	T	R\$ 8.500.000,00	R\$ -	R\$ -	0,0%	R\$ 6.063.468,35	71%	R\$ 2.436.531,65
	OF	R\$ 3.812.657,03	R\$ -	R\$ 998.406,93	26,2%	R\$ 5.308.389,82	139%	-R\$ 1.495.732,79
	Total	R\$ 12.312.657,03	R\$ -	R\$ 998.406,93	8,1%	R\$ 11.371.858,17	92%	R\$ 940.798,86
Total	T	R\$ 8.500.000,00	R\$ -	R\$ -	0,0%	R\$ 6.063.468,35	71%	R\$ 2.436.531,65
	OF	R\$ 76.668.211,38	R\$ -	R\$ 6.588.604,50	8,6%	R\$ 39.418.574,78	51%	R\$ 37.249.636,60
	Total	R\$ 85.168.211,38	R\$ -	R\$ 6.588.604,50	7,7%	R\$ 45.482.043,13	53%	R\$ 39.686.168,25

Junho de 2025

Categoria Econômica	Fonte	Previsão Inicial	Previsão Atualizada (a)	REALIZADO				SALDO A REALIZAR (a-c)
				No Mês (b)	% (b/a)	Até o Mês (c)	% (c/a)	
Despesas Correntes	T	R\$ -	R\$ -	R\$ -	0%	R\$ -	0%	R\$ -
	OF	R\$ 72.855.554,35	R\$ -	R\$ 5.639.467,25	7,7%	R\$ 39.749.652,21	55%	R\$ 33.105.902,14
	Total	R\$ 72.855.554,35	R\$ -	R\$ 5.639.467,25	7,7%	R\$ 39.749.652,21	55%	R\$ 33.105.902,14
Despesas de Capital	T	R\$ 8.500.000,00	R\$ -	R\$ -	0,0%	R\$ 6.063.468,35	71%	R\$ 2.436.531,65
	OF	R\$ 3.812.657,03	R\$ -	R\$ 1.690.050,73	44,3%	R\$ 6.998.440,55	184%	-R\$ 3.185.783,52
	Total	R\$ 12.312.657,03	R\$ -	R\$ 1.690.050,73	13,7%	R\$ 13.061.908,90	106%	-R\$ 749.251,87
Total	T	R\$ 8.500.000,00	R\$ -	R\$ -	0,0%	R\$ 6.063.468,35	71%	R\$ 2.436.531,65
	OF	R\$ 76.668.211,38	R\$ -	R\$ 7.329.517,98	9,6%	R\$ 46.748.092,76	61%	R\$ 29.920.118,62
	Total	R\$ 85.168.211,38	R\$ -	R\$ 7.329.517,98	8,6%	R\$ 52.811.561,11	62%	R\$ 32.356.650,27

Julho de 2025

Categoria Econômica	Fonte	Previsão Inicial	Previsão Atualizada (a)	REALIZADO				SALDO A REALIZAR (a-c)
				No Mês (b)	% (b/a)	Até o Mês (c)	% (c/a)	
Despesas Correntes	T	R\$ -	R\$ -	R\$ -	0%	R\$ -	0%	R\$ -
	OF	R\$ 72.855.554,35	R\$ -	R\$ 8.110.048,58	11,1%	R\$ 47.859.700,79	66%	R\$ 24.995.853,56
	Total	R\$ 72.855.554,35	R\$ -	R\$ 8.110.048,58	11,1%	R\$ 47.859.700,79	66%	R\$ 24.995.853,56
Despesas de Capital	T	R\$ 8.500.000,00	R\$ -	R\$ -	0,0%	R\$ 6.063.468,35	71%	R\$ 2.436.531,65
	OF	R\$ 3.812.657,03	R\$ -	R\$ 2.234.507,64	58,6%	R\$ 9.232.948,19	242%	-R\$ 5.420.291,16
	Total	R\$ 12.312.657,03	R\$ -	R\$ 2.234.507,64	18,1%	R\$ 15.296.416,54	124%	-R\$ 2.983.759,51
Total	T	R\$ 8.500.000,00	R\$ -	R\$ -	0,0%	R\$ 6.063.468,35	71%	R\$ 2.436.531,65
	OF	R\$ 76.668.211,38	R\$ -	R\$ 10.344.556,22	13,5%	R\$ 57.092.648,98	74%	R\$ 19.575.562,40
	Total	R\$ 85.168.211,38	R\$ -	R\$ 10.344.556,22	12,1%	R\$ 63.156.117,33	74%	R\$ 22.012.094,05

CENTRAIS DE ABASTECIMENTO DO PARANÁ S.A. – CEASA/PR

CNPJ 75.063.164/0001-67

NIRE 41300036616

ATA DA 214ª – DUCENTÉSIMA DÉCIMA QUARTA REUNIÃO DO CONSELHO FISCAL, REALIZADA AOS VINTE E NOVE DIAS DO MÊS DE JANEIRO DE DOIS MIL E VINTE E SEIS

Agosto de 2025								
Categoria Econômica	Fonte	Previsão Inicial	Previsão Atualizada (a)	REALIZADO				SALDO A REALIZAR (a-c)
				No Mês (b)	% (b/a)	Até o Mês (c)	% (c/a)	
Despesas Correntes	T	R\$ -	R\$ -	R\$ -	0%	R\$ -	0%	R\$ -
	OF	R\$ 72.855.554,35	R\$ -	R\$ 6.854.950,30	9,4%	R\$ 54.714.651,09	75%	R\$ 18.140.903,26
	Total	R\$ 72.855.554,35	R\$ -	R\$ 6.854.950,30	9,4%	R\$ 54.714.651,09	75%	R\$ 18.140.903,26
Despesas de Capital	T	R\$ 8.500.000,00	R\$ -	R\$ -	0,0%	R\$ 6.063.468,35	71%	R\$ 2.436.531,65
	OF	R\$ 3.812.657,03	R\$ -	R\$ 1.854.886,72	48,7%	R\$ 11.087.834,91	291%	-R\$ 7.275.177,88
	Total	R\$ 12.312.657,03	R\$ -	R\$ 1.854.886,72	15,1%	R\$ 17.151.303,26	139%	-R\$ 4.838.646,23
Total	T	R\$ 8.500.000,00	R\$ -	R\$ -	0,0%	R\$ 6.063.468,35	71%	R\$ 2.436.531,65
	OF	R\$ 76.668.211,38	R\$ -	R\$ 8.709.837,02	11,4%	R\$ 65.802.486,00	86%	R\$ 10.865.725,38
	Total	R\$ 85.168.211,38	R\$ -	R\$ 8.709.837,02	10,2%	R\$ 71.865.954,35	84%	R\$ 13.302.257,03

Setembro de 2025								
Categoria Econômica	Fonte	Previsão Inicial	Previsão Atualizada (a)	REALIZADO				SALDO A REALIZAR (a-c)
				No Mês (b)	% (b/a)	Até o Mês (c)	% (c/a)	
Despesas Correntes	T	R\$ -	R\$ -	R\$ -	0%	R\$ -	0%	R\$ -
	OF	R\$ 72.855.554,35	R\$ -	R\$ 6.261.182,94	8,6%	R\$ 60.975.834,03	84%	R\$ 11.879.720,32
	Total	R\$ 72.855.554,35	R\$ -	R\$ 6.261.182,94	8,6%	R\$ 60.975.834,03	84%	R\$ 11.879.720,32
Despesas de Capital	T	R\$ 8.500.000,00	R\$ -	R\$ -	0,0%	R\$ 6.063.468,35	71%	R\$ 2.436.531,65
	OF	R\$ 3.812.657,03	R\$ -	R\$ 2.155.979,28	56,5%	R\$ 13.243.814,19	347%	-R\$ 9.431.157,16
	Total	R\$ 12.312.657,03	R\$ -	R\$ 2.155.979,28	17,5%	R\$ 19.307.282,54	157%	-R\$ 6.994.625,51
Total	T	R\$ 8.500.000,00	R\$ -	R\$ -	0,0%	R\$ 6.063.468,35	71%	R\$ 2.436.531,65
	OF	R\$ 76.668.211,38	R\$ -	R\$ 8.417.162,22	11,0%	R\$ 74.219.648,22	97%	R\$ 2.448.563,16
	Total	R\$ 85.168.211,38	R\$ -	R\$ 8.417.162,22	9,9%	R\$ 80.283.116,57	94%	R\$ 4.885.094,81

Outubro de 2025								
Categoria Econômica	Fonte	Previsão Inicial	Previsão Atualizada (a)	REALIZADO				SALDO A REALIZAR (a-c)
				No Mês (b)	% (b/a)	Até o Mês (c)	% (c/a)	
Despesas Correntes	T	R\$ -	R\$ -	R\$ -	0%	R\$ -	0%	R\$ -
	OF	R\$ 72.855.554,35	R\$ -	R\$ 9.322.993,43	12,8%	R\$ 70.298.827,46	96%	R\$ 2.556.726,89
	Total	R\$ 72.855.554,35	R\$ -	R\$ 9.322.993,43	12,8%	R\$ 70.298.827,46	96%	R\$ 2.556.726,89
Despesas de Capital	T	R\$ 8.500.000,00	R\$ -	R\$ -	0,0%	R\$ 6.063.468,35	71%	R\$ 2.436.531,65
	OF	R\$ 3.812.657,03	R\$ -	R\$ 4.318.781,11	113,3%	R\$ 17.562.595,30	461%	-R\$ 13.749.938,27
	Total	R\$ 12.312.657,03	R\$ -	R\$ 4.318.781,11	35,1%	R\$ 23.626.063,65	192%	-R\$ 11.313.406,62
Total	T	R\$ 8.500.000,00	R\$ -	R\$ -	0,0%	R\$ 6.063.468,35	71%	R\$ 2.436.531,65
	OF	R\$ 76.668.211,38	R\$ -	R\$ 13.641.774,54	17,8%	R\$ 87.861.422,76	115%	-R\$ 11.193.211,38
	Total	R\$ 85.168.211,38	R\$ -	R\$ 13.641.774,54	16,0%	R\$ 93.924.891,11	110%	-R\$ 8.756.679,73

CENTRAIS DE ABASTECIMENTO DO PARANÁ S.A. – CEASA/PR

CNPJ 75.063.164/0001-67

NIRE 41300036616

ATA DA 214ª – DUCENTÉSIMA DÉCIMA QUARTA REUNIÃO DO CONSELHO FISCAL, REALIZADA AOS VINTE E NOVE DIAS DO MÊS DE JANEIRO DE DOIS MIL E VINTE E SEIS

Novembro de 2025								
Categoria Econômica	Fonte	Previsão Inicial	Previsão Atualizada (a)	REALIZADO				SALDO A REALIZAR (a-c)
				No Mês (b)	% (b/a)	Até o Mês (c)	% (c/a)	
Despesas Correntes	T	R\$ -	R\$ -	R\$ -	0%	R\$ -	0%	R\$ -
	OF	R\$ 72.855.554,35	R\$ -	R\$ 7.004.388,38	9,6%	R\$ 77.303.215,84	106%	-R\$ 4.447.661,49
	Total	R\$ 72.855.554,35	R\$ -	R\$ 7.004.388,38	9,6%	R\$ 77.303.215,84	106%	-R\$ 4.447.661,49
Despesas de Capital	T	R\$ 8.500.000,00	R\$ -	R\$ -	0,0%	R\$ 6.063.468,35	71%	R\$ 2.436.531,65
	OF	R\$ 3.812.657,03	R\$ -	R\$ 4.279.606,95	112,2%	R\$ 21.842.202,25	573%	-R\$ 18.029.545,22
	Total	R\$ 12.312.657,03	R\$ -	R\$ 4.279.606,95	34,8%	R\$ 27.905.670,60	227%	-R\$ 15.593.013,57
Total	T	R\$ 8.500.000,00	R\$ -	R\$ -	0,0%	R\$ 6.063.468,35	71%	R\$ 2.436.531,65
	OF	R\$ 76.668.211,38	R\$ -	R\$ 11.283.995,33	14,7%	R\$ 99.145.418,09	129%	-R\$ 22.477.206,71
	Total	R\$ 85.168.211,38	R\$ -	R\$ 11.283.995,33	13,2%	R\$ 105.208.886,44	124%	-R\$ 20.040.675,06

Dezembro de 2025								
Categoria Econômica	Fonte	Previsão Inicial	Previsão Atualizada (a)	REALIZADO				SALDO A REALIZAR (a-c)
				No Mês (b)	% (b/a)	Até o Mês (c)	% (c/a)	
Despesas Correntes	T	R\$ -	R\$ -	R\$ -	0%	R\$ -	0,0%	R\$ -
	OF	R\$ 72.855.554,35	R\$ -	R\$ 7.305.830,98	10,0%	R\$ 84.609.046,82	116,1%	-R\$ 11.753.492,47
	Total	R\$ 72.855.554,35	R\$ -	R\$ 7.305.830,98	10,0%	R\$ 84.609.046,82	116,1%	-R\$ 11.753.492,47
Despesas de Capital	T	R\$ 8.500.000,00	R\$ -	R\$ -	0,0%	R\$ 6.063.468,35	71,3%	R\$ 2.436.531,65
	OF	R\$ 3.812.657,03	R\$ -	R\$ 5.033.345,43	132,0%	R\$ 26.875.547,68	704,9%	-R\$ 23.062.890,65
	Total	R\$ 12.312.657,03	R\$ -	R\$ 5.033.345,43	40,9%	R\$ 32.939.016,03	267,5%	-R\$ 20.626.359,00
Total	T	R\$ 8.500.000,00	R\$ -	R\$ -	0,0%	R\$ 6.063.468,35	71,3%	R\$ 2.436.531,65
	OF	R\$ 76.668.211,38	R\$ -	R\$ 12.339.176,41	16,1%	R\$ 111.484.594,50	145,4%	-R\$ 34.816.383,12
	Total	R\$ 85.168.211,38	R\$ -	R\$ 12.339.176,41	14,5%	R\$ 117.548.062,85	138,0%	-R\$ 32.379.851,47

Da análise as informações e atualizações prestadas e apresentadas pelo Sr. JOÃO LUIZ BUSO, tem-se a resumir:

Análise do Desempenho Financeiro de 2025

- Foi apresentado um resumo do recebimento total, destacando um crescimento de 11,85% nos permissionários, impulsionado pela licitação de boxes vazios.
- O Mercado do Produtor Rural cresceu de 7,325 para 7,583; e, descontando a inflação (IPCA de 4,26%), resultou em decréscimo real de 0,71%.
- O total do custeio apresentou crescimento real de 6,44% após o desconto da inflação.
- As licitações tiveram crescimento expressivo de 373%, passando de R\$ 2,7 mil em 2024 para R\$ 2,8 mil em 2025.
- O resultado geral da CEASA/PR em 2025 mostrou crescimento total de 24%, ou cerca de 20–21% descontando a inflação.

CENTRAIS DE ABASTECIMENTO DO PARANÁ S.A. – CEASA/PR

CNPJ 75.063.164/0001-67

NIRE 41300036616

ATA DA 214ª–DUCENTÉSIMA DÉCIMA QUARTA REUNIÃO DO CONSELHO FISCAL, REALIZADA AOS VINTE E NOVE DIAS DO MÊS DE JANEIRO DE DOIS MIL E VINTE E SEIS

- Uma auditoria independente ocorrerá nos próximos 30 dias para fechamento das contas.
- A estimativa de resultado para a CEASA/PR em 2025 é entre R\$ 15 e R\$ 16 milhões.

TOTAL DE RECEBIMENTOS			
	2024	2025	%
PERMISSIONÁRIOS	R\$ 61.769.838,35	R\$ 69.094.852,21	11,85%
PRODUTOR	R\$ 7.325.219,15	R\$ 7.583.650,09	3,54%
TOTAL CUSTEIO	R\$ 69.095.057,50	R\$ 76.678.502,30	10,95%
LICITAÇÃO	R\$ 2.717.649,07	R\$ 12.871.756,38	373,60%
TOTAL GERAL	R\$ 71.812.706,57	R\$ 89.550.258,68	24,60%

O Sr. JOÃO LUIZ BUSO.BUSO informa que o quadro praticamente se repete e no final de 2025 recebemos recursos para o aumento de capital, valor esse referente ao novo Mercado de Flores na Unidade Curitiba, e também o novo estacionamento e, por fim, a requalificação do asfalto, perfazendo ao todo, R\$ 79 milhões. O Sr.NATALINO AVANCE DE SOUZA se manifesta quanto ao estudo de uma política especial para trazer de volta para o interior, em especial na região de Foz do Iguaçu, para atrair Produtores Rurais, pois ele tem informações de que a região oeste está deficitária quanto à produção local. Encerrada a exposição de motivos, passa-se à deliberação:

DELIBERAÇÃO: Os Senhores Conselheiros Fiscais aprovam, por unanimidade, a situação financeira e o orçamento previsto e executado até DEZEMBRO de 2025 da CEASA/PR, de acordo com as despesas correntes e de capital, com a indicação das Fontes de Recursos, em cumprimento às previsões legais contidas no Estatuto Social. Vencida a primeira pauta do dia, Passa-se aos itens informativos:

CENTRAIS DE ABASTECIMENTO DO PARANÁ S.A. – CEASA/PR

CNPJ 75.063.164/0001-67

NIRE 41300036616

ATA DA 214ª–DUCENTÉSIMA DÉCIMA QUARTA REUNIÃO DO CONSELHO FISCAL, REALIZADA AOS VINTE E NOVE DIAS DO MÊS DE JANEIRO DE DOIS MIL E VINTE E SEIS**ITENS INFORMATIVOS:**

2. Informações acionárias;
3. Nota Técnica – CNAE;
4. Orientações sobre ISS (jetons);
5. Outros assuntos de interesse da sociedade.

2.INFORMAÇÕES ACIONÁRIAS - O Senhor JOÃO LUIZ BUSO explica que é anterior ao aporte de capital, do final de dezembro/2025. Deveremos chamar uma AGE/AGO, prevista para abril/2026, com o objetivo de aprovar o aumento de capital.

ACIONISTAS	CNPJ	CAPITAL REALIZADO		
		em R\$	em nº de ações	em %
Estado do Paraná	76.416.940/0001-28	56.030.825,00	56.030.825	99,496970%
Município de Cascavel	76.208.867.0001-07	161.545,00	161.545	0,286864%
Instituto de Desenvolvimento Rural do Paraná – CODAPAR / IDR - PR	75.234.757/0001-49	58.202,00	58.202	0,103352%
Fundo de Desenvolvimento Econômico - FDE	11.316.322/0001-60	37.265,00	37.265	0,066173%
Município de Maringá	76.282.656/0001-06	16.563,00	16.563	0,029412%
Município de Curitiba	76.417.005/0001-86	5.034,00	5.034	0,008939%
Município de Londrina	75.771.477/0001-70	4.632,00	4.632	0,008225%
URBS – Cia de Urbanização de Curitiba	75.076.836/0001-79	36,00	36	0,000064%
TOTAL		R\$ 56.314.102	56.314.102	100,00%

3.NOTA TÉCNICA – CNAE -O Senhor JOÃO LUIZ BUSO esclarece que a indicação do CNAE da CEASA/PR não é comercialização, uma vez que a CEASA/PR NÃO faz comercialização, e assim, após muita discussão a decisão foi pela modificação do CNAE, isso para todas as 5 Unidades. O principal fator é a logística da comercialização, esclarece o Sr.NATALINO AVANCE DE SOUZA e não a comercialização em si. O Sr.JOÃO

CENTRAIS DE ABASTECIMENTO DO PARANÁ S.A. – CEASA/PR

CNPJ 75.063.164/0001-67

NIRE 41300036616

ATA DA 214ª–DUCENTÉSIMA DÉCIMA QUARTA REUNIÃO DO CONSELHO FISCAL, REALIZADA AOS VINTE E NOVE DIAS DO MÊS DE JANEIRO DE DOIS MIL E VINTE E SEIS

LUIZ BUSO esclarece que a Auditoria independente está trabalhando no assunto, para podermos dar sequência aos atos necessários para a atualização do CNAE..

5. CONCLUSÃO

Diante do exposto, conclui-se que:

1. A atividade exercida pela CEASA/PR caracteriza-se como cessão onerosa de uso / locação de imóveis próprios;
2. O CNAE atualmente cadastrado não reflete a realidade econômica da operação;
3. O enquadramento correto é o CNAE 68.20-2/01;
4. A alteração deve ser realizada de forma prospectiva, sem efeitos retroativos;
5. A presente Nota Técnica visa formalizar o entendimento institucional e resguardar a CEASA/PR quanto à boa-fé e à coerência jurídico-tributária de seus atos.

4. ORIENTAÇÕES SOBRE ISS (JETONS) – A Sr^a LUCIANA LEITE CUNHA expõe aos Srs.Conselheiros quais são os cuidados quanto ao recolhimento dos impostos para 2026, colocando-se à disposição para orientação individual. A Sr^a LUCIANA LEITE CUNHA se manifesta quanto à questão da Prefeitura Municipal ter feito uma atualização, em especial quanto ao RPA que não será mais aceito pela Prefeitura e então iremos fazer um holerite, apenas com retenção de IR., ela alerta para o fato de que cada Conselheiro deverá fazer o recolhimento dos demais impostos.

5. OUTROS ASSUNTOS DE INTERESSE DA SOCIEDADE – O Sr.JOÃO LUIZ BUSO expõe que, em razão das alterações tributárias, em especial a Gerência de Mercado e a Divisão Financeira estão se adequando para que 2.500 a 2.700 notas por mês, sejam expedidas e digitalizadas, dentre permissionários e produtores rurais, sendo que estamos em período de adaptação e ajustes para a emissão dessas notas fiscais e controle, pois nem mesmo a Receita Federal tem as regras claras.

LUCIANA se manifesta quanto á Prefeitura fez uma atualização, falando sobre o RPA que não é mais aceito pela Prefeitura e iremos fazer um holerite, apenas com retenção de IR.

CENTRAIS DE ABASTECIMENTO DO PARANÁ S.A. – CEASA/PR

CNPJ 75.063.164/0001-67

NIRE 41300036616

ATA DA 214ª–DUCENTÉSIMA DÉCIMA QUARTA REUNIÃO DO CONSELHO FISCAL, REALIZADA AOS VINTE E NOVE DIAS DO MÊS DE JANEIRO DE DOIS MIL E VINTE E SEIS

O Senhor NATALINO AVANCE DE SOUZA questiona se há outros assuntos a serem debatidos e diante da negativa do Sr. JOÃO LUIZ BUSO e dos Srs.Conselheiros, abre o assunto para manifestações. Não havendo mais assuntos a serem tratados, é esgotada a ordem do dia, tendo sido dada livre a palavra e como ninguém fez uso da mesma, o Presidente do Conselho Fiscal da CEASA/PR, Senhor NATALINO AVANCE DE SOUZA, traz à discussão a questão da instabilidade do acesso à reunião pelo Conselheiro Sr.NATAN SPERAFICO e os presentes consideram sua presença, ainda que com muitas quedas e instabilidade, ele pode participar da reunião. Na sequência o Sr.NATALINO AVANCE DE SOUZA agradece a presença de todos e dá por encerrada a **DUCENTÉSIMA DÉCIMA QUARTA REUNIÃO DO CONSELHO FISCAL, REALIZADA AOS VINTE E NOVE DIAS DO MÊS DE JANEIRO DE DOIS MIL VINTE E SEIS, com término às 08:30h.**A presente Ata é cópia fiel da que se encontra transcrita no livro número 1(um) de Reuniões do Conselho Fiscal da CEASA/PR.

Natalino Avance de Souza
Presidente do Conselho Fiscal

João Luiz Buso
Diretor Administrativo Financeiro

Luis Gustavo Pupio
Membro Titular

Luciana Leite Cunha
Contadora

Natan Sperafico
Membro Titular

Andrea Domingues Favarim
Assessora da Diretoria Executiva

Documento: **Ata214CF29012026.pdf**.

Assinatura Qualificada realizada por: **Natalino Avance de Souza** em 26/03/2026 08:26, **Joao Luiz Buso** em 26/03/2026 15:25.

Assinatura Avançada realizada por: **Andrea Domingues Favarim (XXX.060.189-XX)** em 25/03/2026 19:04 Local: CEASA/PTG, **Luis Gustavo Pupio (XXX.727.119-XX)** em 25/03/2026 20:00 Local: CEASA/CF, **Luciana Leite Cunha (XXX.334.796-XX)** em 26/03/2026 08:26 Local: CEASA/DIFIN, **Natan Sperafico (XXX.793.919-XX)** em 27/03/2026 17:43 Local: CEASA/CF.

Inserido ao protocolo **25.287.260-4** por: **Andrea Domingues Favarim** em: 25/03/2026 19:03.



Documento assinado nos termos do Art. 38 do Decreto Estadual nº 7304/2021.

A autenticidade deste documento pode ser validada no endereço:
<https://www.eprotocolo.pr.gov.br/spiweb/validarDocumento> com o código: