



Centrais de Abastecimento do Paraná S.A.

Mercado Atacadista: CEASA – CURITIBA



terça-feira, 11 de novembro de 2014

PRODUTO	TIPO	UNIDADE EMBALAGEM	SITUAÇÃO MERCADO	MIN	M_C DO DIA	MAX	M.C./DIA ANTERIOR	VAR %	PROCEDÊNCIA
FRUTAS F 1									
ABACATE									
Comum		Caixa 20 a 22 kg	EST	50,00	55,00	55,00	55,00	0,00	PR/SP
Avocado Nacional		Caixa 3 kg	EST	35,00	35,00	38,00	35,00	0,00	SP
Manteiga		Caixa 20 a 22 kg	EST	75,00	80,00	80,00	80,00	0,00	SP/PR
Margarida		Caixa 20 a 22 kg	EST	25,00	28,00	30,00	28,00	0,00	PR/SP
Quintal		Caixa 20 a 22 kg	EST	75,00	80,00	80,00	80,00	0,00	PR/SP
ABACAXI									
Hawai	(grande)	Caixa 18kg	EST	35,00	35,00	37,00	35,00	0,00	SP/MG/PB
Hawai	(médio)	Caixa 18kg	EST	32,00	32,00	33,00	32,00	0,00	SP/MG/PB
Hawai	(pequeno)	Caixa 18kg	EST	28,00	28,00	30,00	28,00	0,00	SP/MG/PB
Pérola	(grande)	Caixa 18kg	EST	32,00	35,00	35,00	35,00	0,00	SP/MG/PB
Pérola	(médio)	Caixa 18kg	EST	30,00	32,00	32,00	32,00	0,00	SP/MG/PB
Pérola	(pequeno)	Caixa 18kg	EST	27,00	28,00	28,00	28,00	0,00	SP/MG/PB
AMEIXA (NACIONAL)									
Vermelha		Caixa 8 a 10 kg	EST	32,00	35,00	35,00	35,00	0,00	PR/SC/RS
Vermelha		Caixa 18 a 20 kg	AUS	0,00	0,00	0,00	0,00	-	0,00
AMEIXA (IMPORTADA)									
Preta		Caixa 9 a 10 kg	EST	50,00	55,00	55,00	55,00	0,00	ESP
Vermelha		Caixa 9 a 10 kg	EST	50,00	55,00	55,00	55,00	0,00	ESP
BANANA									
Caturra Climatizada	Primeira	Caixa 18 a 20 kg	EST	17,00	18,00	18,00	18,00	0,00	PR/SC/SP
Caturra Climatizada	Segunda	Caixa 18 a 20 kg	EST	15,00	15,00	16,00	15,00	0,00	PR/SC/SP
Prata		Caixa 18 a 20 kg	EST	25,00	30,00	30,00	30,00	0,00	SC/SP/MG
Maçã Climatizada	Primeira	Caixa 18 a 20 kg	EST	70,00	70,00	75,00	70,00	0,00	SP/SC/GO
Terra		Caixa 18 a 20 kg	EST	50,00	50,00	55,00	50,00	0,00	SP
CAQUI									
Chocolate		Caixa 8 a 10 kg	AUS	0,00	0,00	0,00	0,00	-	0,00
Chocolate		Caixa 18 a 20 kg	AUS	0,00	0,00	0,00	0,00	-	0,00
Curtido		Caixa 18 a 20 kg	AUS	0,00	0,00	0,00	0,00	-	0,00
Fuyu		Caixa 8 a 10 kg	AUS	0,00	0,00	0,00	0,00	-	0,00
Fuyu		Caixa 18 a 20 kg	AUS	0,00	0,00	0,00	0,00	-	0,00
Rama Forte		Caixa 8 a 10 kg	AUS	0,00	0,00	0,00	0,00	-	0,00
COCO									
Comum	Seco	Saco 14 a 15 kg	EST	45,00	45,00	50,00	45,00	0,00	BA/RN/SP
Comum	Verde	Un	EST	1,80	2,00	2,00	2,00	0,00	BA/RN/SP
LARANJA									
Baia	(grande)	Caixa 25 kg	EST	60,00	65,00	65,00	65,00	0,00	SP
Baia	(médio)	Caixa 25 kg	EST	55,00	58,00	60,00	58,00	0,00	SP
Lima	(grande)	Caixa 25 kg	EST	53,00	55,00	55,00	55,00	0,00	PR/SP
Lima	(médio)	Caixa 25 kg	EST	48,00	50,00	50,00	50,00	0,00	PR/SP
Pera	(grande)	Caixa 25 kg	EST	20,00	20,00	22,00	20,00	0,00	PR/SP
Pera	(médio)	Caixa 25 kg	EST	17,00	18,00	20,00	18,00	0,00	PR/SP
Pera	(pequena)	Caixa 25 kg	EST	14,00	15,00	15,00	15,00	0,00	PR/SP
Lima da Pérsia		Caixa 25 kg	EST	55,00	60,00	60,00	60,00	0,00	SP
Lima da Pérsia		Caixa 10 a 12 kg	EST	35,00	35,00	38,00	35,00	0,00	SP
LIMÃO									
Tahiti	(grande)	Caixa 25 kg	EST	150,00	150,00	160,00	150,00	0,00	PR/SP
Tahiti	(médio)	Caixa 25 kg	EST	130,00	130,00	135,00	130,00	0,00	PR/SP
Tahiti	(pequeno)	Caixa 25 kg	EST	90,00	95,00	95,00	95,00	0,00	PR/SP
Tahiti	MD/GR	Caixa 10 a 12 kg	EST	85,00	85,00	90,00	85,00	0,00	PR
Grap Fruit		Caixa 15 kg	EST	60,00	65,00	65,00	65,00	0,00	SP
Kinkan		Caixa 1,5 a 2 kg	EST	28,00	30,00	32,00	30,00	0,00	SP
TANGERINA									
Mimosa Comum		Caixa 18 a 20 kg	EST	30,00	30,00	35,00	30,00	0,00	PR/RS
Mimosa Montenegro		Caixa 18 a 20 kg	EST	45,00	50,00	50,00	50,00	0,00	PR/RS
Cravo	(média)	Caixa 18 a 20 kg	AUS	0,00	0,00	0,00	0,00	0,00	0,00
Murkote	(grande)	Caixa 25 kg	EST	60,00	60,00	65,00	60,00	0,00	PR/SP
Murkote	(média)	Caixa 25 kg	EST	53,00	55,00	55,00	55,00	0,00	PR/SP
Murkote		Caixa 12 kg	EST	32,00	35,00	35,00	35,00	0,00	PR/SP
Ponkan	(grande)	Caixa 18 a 20 kg	AUS	0,00	0,00	0,00	0,00	0,00	0,00
Ponkan	(média)	Caixa 18 a 20 kg	AUS	0,00	0,00	0,00	0,00	0,00	0,00
Verona		Caixa 10 Kg	EST	35,00	38,00	40,00	38,00	0,00	SP
MAÇÃ (IMPORTADA)									
Grand Smith	TP 80 a 100	Caixa 20 kg	EST	82,00	85,00	85,00	85,00	0,00	ARG/CHL
Red Delicious	TP 80 a 100	Caixa 20 kg	EST	80,00	80,00	82,00	80,00	0,00	ARG/CHL
MAÇÃ NACIONAL									
Gala CAT-1TP 80 A 100		Caixa 18 a 20 kg	EST	65,00	70,00	70,00	70,00	0,00	SC/RS
Gala CAT-2TP 80 A 100		Caixa 18 a 20 kg	EST	50,00	55,00	55,00	55,00	0,00	SC/RS
Gala CAT-3TP 100 A 150		Caixa 18 a 20 kg	EST	38,00	40,00	40,00	40,00	0,00	SC/RS
Golden CAT-1TP 80 A 100		Caixa 18 a 20 kg	EST	60,00	62,00	65,00	62,00	0,00	RS/SC
Golden CAT-2TP 100 A 150		Caixa 18 a 20 kg	EST	48,00	50,00	50,00	50,00	0,00	RS/SC
Fuji CAT-1TP 80 A 100		Caixa 18 a 20 kg	EST	65,00	70,00	70,00	70,00	0,00	RS/SC
Fuji CAT-2TP 80 A 100		Caixa 18 a 20 kg	EST	50,00	55,00	55,00	55,00	0,00	RS/SC
Fuji CAT-3TP 100 A 150		Caixa 18 a 20 kg	EST	35,00	40,00	40,00	40,00	0,00	RS/SC
Eva		Caixa 18 a 20 kg	AUS	0,00	0,00	0,00	0,00	0,00	0,00
Outras		Caixa 18 a 20 kg	AUS	0,00	0,00	0,00	0,00	0,00	0,00

FONTE: Centrais de Abastecimento do Paraná S.A. - DITEC



Secretaria da Agricultura e do Abastecimento do Paraná
Centrais de Abastecimento do Paraná S.A.



COTAÇÃO DO DIA * **terça-feira, 11 de novembro de 2014**

PRODUTO	TIPO	UNIDADE EMBALAGEM	SITUAÇÃO MERCADO	PREÇOS EM R\$				VAR %	PROCEDÊNCIA
				MIN	M. C DO DIA	MAX	M.C./DIA ANTERIOR		
MAMÃO F 2									
Formosa	Maduro	Caixa 15 kg	EST	28,00	28,00	30,00	28,00	0,00	SP/BA/ES
Hawai (Papaya)		Caixa 7 a 8 kg	EST	18,00	20,00	20,00	20,00	0,00	SP/BA/ES
MANGA									
Manga	Aden	Caixa Pap. 6kg	EST	32,00	35,00	35,00	35,00	0,00	SP
Manga	Borbon	Caixa 20 kg	AUS	0,00	0,00	0,00	0,00	-	0,00
Manga	Borbon	Caixa 10 Kg	EST	30,00	35,00	35,00	35,00	0,00	SP
Manga	Espada Comum	Caixa 10 Kg	AUS	0,00	0,00	0,00	0,00	-	0,00
Manga	Espada Rosa	Caixa 5 a 6 Kg	EST	25,00	28,00	30,00	28,00	0,00	SP
Manga	Keit	Caixa 20 kg	AUS	0,00	0,00	0,00	0,00	-	0,00
Manga	Rosa	Caixa 10 Kg	EST	35,00	35,00	40,00	35,00	0,00	SP
Manga	Tomy	Caixa 20 kg	EST	28,00	30,00	30,00	30,00	0,00	SP/BA/PE
Manga	Tomy	Caixa 10 Kg	EST	17,00	18,00	18,00	18,00	0,00	SP/BA/PE
Manga	Palmer	Caixa 20 kg	EST	55,00	60,00	60,00	60,00	0,00	SP/BA/PE
MARACUJÁ									
Azedo		Caixa 10 a 12 kg	EST	70,00	75,00	80,00	75,00	0,00	PR/SP
Doce		Caixa Pap. 2 kg	EST	18,00	20,00	20,00	20,00	0,00	SP
MELÃO									
Amarelo Comum	5 a 7 UN	Caixa13 kg	EST	30,00	32,00	32,00	32,00	0,00	BA/RN/SP
Amarelo Comum	8 a 10 UN	Caixa13 kg	EST	30,00	32,00	32,00	32,00	0,00	BA/SP/RN
Amarelo Comum	12 a 14 UN	Caixa13 kg	EST	27,00	28,00	28,00	28,00	0,00	BA/RN/SP
Amarelo Rei	6 a 8 UN	Caixa13 kg	EST	50,00	55,00	55,00	55,00	0,00	BA/SP/RN
Orange	5 a 6 UN	Caixa 6 kg	EST	23,00	25,00	25,00	25,00	0,00	BA/RN/SP
Net Melon	5 a 6 UN	Caixa 6 kg	EST	30,00	32,00	35,00	32,00	0,00	BA/RN/SP
Caipira		kg	EST	1,80	2,00	2,00	2,00	0,00	SP/TO
Pele de Sapo	5-6-8-10 UN	Caixa 13 kg	EST	32,00	35,00	35,00	35,00	0,00	SP/BA/RN
MELANCIA									
Comprida/Redonda		kg	EST	0,65	0,75	0,80	0,75	0,00	SP/GO/TO
Kodama		Caixa 10 a 12 kg	EST	35,00	35,00	40,00	35,00	0,00	SP
Baby		Caixa 10 a 12 kg	EST	30,00	32,00	35,00	32,00	0,00	SP
MORANGO	4 bandeja	1,2 a 1,5 kg	EST	8,00	8,00	10,00	8,00	0,00	PR/MG/SP
NECTARINA									
Nectarina		Caixa 18 a 20 kg	AUS	0,00	0,00	0,00	0,00	-	0,00
Nectarina		Caixa 8 a 10 kg	EST	25,00	28,00	30,00	28,00	0,00	PR/SP/SC
Nectarina		Caixa 6 kg	EST	25,00	25,00	28,00	25,00	0,00	PR/SP/SC
Nectarina (Importada)		Caixa 8 a 10 kg	EST	50,00	50,00	55,00	50,00	0,00	CHI/ESP
PÊSSEGO									
Nacional		Caixa 18 a 20 kg	EST	60,00	60,00	65,00	60,00	0,00	PR/SC/RS
Nacional		Caixa 8 a 10 kg	EST	25,00	28,00	30,00	28,00	0,00	PR/SP
Nacional		Caixa 6 kg	EST	25,00	28,00	30,00	28,00	0,00	PR/SC/RS
Importado		Caixa 8 a 10 kg	EST	60,00	65,00	65,00	65,00	0,00	CHI/ESP
PERA (NACIONAL)									
Pera	Comum	Caixa 18 a 20 kg	AUS	0,00	0,00	0,00	0,00	-	0,00
Yaris		Caixa 18 a 20 kg	AUS	0,00	0,00	0,00	0,00	-	0,00
Yaris		Caixa 10 Kg	AUS	0,00	0,00	0,00	0,00	-	0,00
PERA (IMPORTADA)									
Danjour	TP 80 a 100	Caixa 20 kg	EST	85,00	85,00	90,00	85,00	0,00	ARGUSA
Willians	TP 80 A 100	Caixa 20 kg	EST	82,00	83,00	85,00	83,00	0,00	ARG/USA
Pakas	TP 80 A 100	Caixa 20 kg	EST	78,00	80,00	80,00	80,00	0,00	ARG
PINHÃO									
Pinhão		Saco 20 kg	AUS	0,00	0,00	0,00	0,00	-	0,00
Pinhão		kg	AUS	0,00	0,00	0,00	0,00	-	0,00
UVA (NACIONAL)									
Benitaca		Caixa 8 kg	EST	40,00	40,00	42,00	40,00	0,00	PR/SP
Brasil		Caixa 8 kg	EST	40,00	40,00	42,00	40,00	0,00	PR/SP
Niagara (Branca)		Caixa 8 kg	AUS	0,00	0,00	0,00	0,00	-	0,00
Niagara (Rosada)		Caixa 8 kg	EST	50,00	50,00	52,00	50,00	0,00	PR/SP
Niagara (Rosada)		Caixa 6 kg	AUS	0,00	0,00	0,00	0,00	-	0,00
Preta		Caixa 8 kg	EST	35,00	38,00	40,00	38,00	0,00	PR/SP
Itália		Caixa 8 kg	EST	38,00	40,00	40,00	40,00	0,00	PR/SP
Rubi		Caixa 8 kg	EST	38,00	40,00	40,00	40,00	0,00	PR/SP
Thompson Nacional		Caixa 8 kg	EST	65,00	65,00	70,00	65,00	0,00	SP/BA/PE
Crinson		Caixa 8 kg	EST	70,00	70,00	75,00	70,00	0,00	SP/BA/PE
UVA (IMPORTADA)									
Moscatel		Caixa 08 a 10 kg	EST	70,00	75,00	75,00	75,00	0,00	CHI
Redglob		Caixa 08 a 10 kg	EST	65,00	70,00	70,00	70,00	0,00	CHI
Thompson		Caixa 08 a 10 kg	EST	82,00	85,00	85,00	85,00	0,00	CHI
Crinson		Caixa 8 a 10 kg	EST	85,00	90,00	90,00	90,00	0,00	CHI
KIWI									
Nacional		Caixa 08 a 10 kg	EST	38,00	40,00	40,00	40,00	0,00	PR/SC
Importado		Caixa 08 a 10 kg	EST	80,00	80,00	85,00	80,00	0,00	ITA/NZE
DEMAIS FRUTAS									
ABIU		Caixa 3 kg	EST	25,00	25,00	30,00	25,00	0,00	SP
ACEROLA		Caixa 3 kg	EST	30,00	30,00	32,00	30,00	0,00	SP
AMORA		Caixa 1,5 kg	EST	30,00	30,00	32,00	30,00	0,00	PR/SP
ATEMÓIA 15 UN		Caixa 2,5 a 3 kg	EST	40,00	45,00	45,00	45,00	0,00	SP
ATEMÓIA		Caixa 18 kg	EST	90,00	95,00	100,00	95,00	0,00	SP
CAJU		Caixa 1,5 kg	EST	25,00	25,00	28,00	25,00	0,00	SP
CARAMBOLA		Caixa 2,5 a 3 kg	EST	15,00	18,00	18,00	18,00	0,00	SP
CARAMBOLA		Caixa 7 a 8 kg	EST	23,00	25,00	25,00	25,00	0,00	PR/SP
CASTANHA DO PARÁ		kg	EST	15,00	15,00	16,00	15,00	0,00	SP
CEREJA		Caixa 6 a 8 kg	EST	150,00	160,00	170,00	160,00	0,00	CHI/USA
CIDRA		Caixa 15 kg	EST	50,00	55,00	60,00	55,00	0,00	SP
FIGO ROXO		Caixa 1 a 1,5 kg	EST	42,00	45,00	45,00	45,00	0,00	SP
FONTE: Centrais de Abastecimento do Paraná S.A. - DITEC									



Secretaria da Agricultura e do Abastecimento do Paraná
Centrais de Abastecimento do Paraná S.A.
Mercado Atacadista: CEASA – CURITIBA



C O T A Ç Ã O D O D I A * terça-feira, 11 de novembro de 2014

PRODUTO	TIPO	UNIDADE EMBALAGEM	SITUAÇÃO MERCADO	MIN	M. C DO DIA	MAX	M. C DO DIA anterior	VAR %	PROCEDÊNCIA
Outras Frutas F3									
FIGO DA INDIA		Caixa 1,5 a 2 kg	EST	35,00	35,00	38,00	35,00	0,00	SP
FRAMBOESA		Caixa 2 kg	AUS	0,00	0,00	0,00	0,00	-	0,00
FRUTA DO CONDE		Caixa 2,5 a 3 kg	EST	40,00	45,00	45,00	45,00	0,00	SP
GOIABA									
Branca		Caixa 6 a 8 kg	EST	28,00	30,00	30,00	30,00	0,00	PR/SP
Vermelha		Caixa 6 a 8 kg	EST	32,00	35,00	35,00	35,00	0,00	PR/SP
Vermelha/Branca		Caixa 2 a 3 kg	EST	13,00	15,00	15,00	15,00	0,00	SP
GRAVIOLA		Caixa 7 a 8 kg	EST	60,00	65,00	65,00	65,00	0,00	SP
LICHIA		Caixa 3 a 4 kg	AUS	0,00	0,00	0,00	0,00	-	0,00
MANGOSTIM		Caixa 1 a 1,5 kg	EST	40,00	40,00	45,00	40,00	0,00	SP
MARMELO		Caixa 3 a 4,5 kg	AUS	0,00	0,00	0,00	0,00	-	0,00
MIRTILO		Caixa 1,5 a 2 kg	EST	70,00	75,00	75,00	75,00	0,00	usa
JACA		kg	EST	2,30	2,50	2,80	2,50	0,00	PR/SP
NÊSPERA		Caixa 2 a 3 kg	EST	45,00	45,00	50,00	45,00	0,00	SP
NÊSPERA		Caixa 4 kg	EST	75,00	75,00	80,00	75,00	0,00	SP
NÓZ PECÁ		kg	EST	12,00	13,00	13,00	13,00	0,00	SP
MACADÂMIA		kg	AUS	0,00	0,00	0,00	0,00	-	0,00
MACADÂMIA		Caixa 03 kg	AUS	0,00	0,00	0,00	0,00	-	0,00
JABUTICABA		Caixa 3 a 5 kg	AUS	0,00	0,00	0,00	0,00	-	0,00
KINO/QUINO		Caixa 3 a 4 kg	EST	35,00	35,00	40,00	35,00	0,00	SP
CIRIGUELA		Caixa 1,5 a 2 kg	EST	18,00	20,00	20,00	20,00	0,00	SP
ROMÃ		Caixa 3 a 4 kg	EST	35,00	35,00	40,00	35,00	0,00	SP
TAMARINDO		caixa 2,5 a 3 kg	EST	28,00	30,00	30,00	30,00	0,00	SP
CUPUAÇU		Caixa 4 a 5 kg	EST	50,00	50,00	55,00	50,00	0,00	SP
PHISALIS		Caixa 1 a 1,5 kg	EST	30,00	30,00	32,00	30,00	0,00	SP
JAMBO		Caixa 1,5 a 2 kg	EST	30,00	35,00	35,00	35,00	0,00	SP
JATOBÁ		Caixa 1,5 a 2 kg	EST	30,00	30,00	35,00	30,00	0,00	SP
GENIPAPO		Caixa 1,5 a 2 kg	EST	30,00	32,00	35,00	32,00	0,00	SP
SAPOTI		Caixa 1,5 a 3 kg	EST	35,00	35,00	40,00	35,00	0,00	SP

FONTE: Centrais de Abastecimento do Paraná S.A. - DITEC

PESQUISA E EDITORAÇÃO: Divisão Técnica Econômica – DITEC/CEASA-PR

ENDEREÇO: BR 116, Km 111 nº 22.881 - Tatuquara - Curitiba - Paraná

CEP: 81.690-901 - **Fone (41)** 3348-6690 Ramal 202

www.ceasa.pr.gov.br

Preço Máximo (MAX): É o maior preço encontrado para o produto, corresponde às suas especificações.

OBS: O preço mais comum pode ou não coincidir com o mínimo ou com o máximo.

Situação de Mercado: É determinada comparando-se o preço mais comum do dia, com o preço mais comum do dia anterior de funcionamento do mercado.

FIR – Mercado firme: Quando o preço mais comum do dia é superior ao do dia anterior.

FRA – Mercado fraco: Quando o preço mais comum do dia é inferior ao do dia anterior.

EST – Mercado estável: Quando o preço mais comum do dia é igual ao anterior.

AUS – Produto indisponível no mercado





Secretaria da Agricultura e do Abastecimento do Paraná
Centrais de Abastecimento do Paraná S.A.



COTAÇÃO DO DIA * terça-feira, 11 de novembro de 2014

PRODUTO	TIPO	UNIDADE EMBALAGEM	SITUAÇÃO MERCADO	PREÇOS EM R\$				VAR %	PROCEDÊNCIA
				MIN	M. C DO DIA	MAX	M. C DO DIA anterior		
HORTALIÇAS FRUTOS									
ABOBRAS F 4									
Kabotiá		Saco 20 kg	EST	28,00	28,00	30,00	28,00	0,00	SP/BA/ES
Menina		Saco 20 kg	EST	18,00	20,00	20,00	20,00	0,00	PR/MG/SP
Moranga		Saco 20 kg	EST	14,00	15,00	15,00	15,00	0,00	PR/SC/SP
Seca		kg	EST	1,20	1,30	1,50	1,30	0,00	PR/SP/BA
ABOBRINHA									
Branca	Extra "AA"	Caixa 18 a 20 kg	EST	28,00	30,00	30,00	30,00	0,00	PR/ES
Branca	Extra "A"	Caixa 18 a 20 kg	EST	23,00	25,00	25,00	25,00	0,00	PR/ES
Verde	Extra "AA"	Caixa 18 a 20 kg	EST	23,00	25,00	25,00	25,00	0,00	PR/ES
Verde	Extra "A"	Caixa 18 a 20 kg	EST	20,00	22,00	23,00	22,00	0,00	PR/ES
BERINJELA									
Extra	AA	Caixa 10 a 12 kg	EST	25,00	28,00	30,00	28,00	0,00	PR/ES
Extra	A	Caixa 10 a 12 kg	EST	23,00	25,00	25,00	25,00	0,00	PR/ES
CAXI		Caixa 10 a 12 kg	AUS	0,00	0,00	0,00	0,00	-	PR
CHUCHU									
Extra	AA	Caixa 20 a 22 kg	EST	12,00	12,00	13,00	12,00	0,00	PR/ES
Extra	A	Caixa 20 a 22 kg	EST	8,00	10,00	10,00	10,00	0,00	PR/ES
Ervilha torta primeira		Caixa 14 a 15 Kg	EST	85,00	90,00	90,00	90,00	0,00	SP
Ervilha torta segunda		CAIXA 10 a 12 Un	EST	55,00	60,00	60,00	60,00	0,00	PR
FAVA		Caixa 15 kg	AUS	0,00	0,00	0,00	0,00	-	SP
JILÓ PRIMEIRA		Caixa 14 a 16 kg	EST	40,00	45,00	45,00	45,00	0,00	PR/SP
JILÓ Segunda		Caixa 14 a 16 kg	EST	35,00	38,00	38,00	38,00	0,00	PR/SP
Maxixe	Primeira	Caixa 16 a 18 kg	EST	45,00	50,00	50,00	50,00	0,00	SP
Nigagori		Caixa 12 kg	EST	60,00	65,00	65,00	65,00	0,00	SP
QUIABO	Primeira	Caixa 14 a 16 kg	EST	60,00	60,00	65,00	60,00	0,00	PR/SP
QUIABO	Segunda	Caixa 14 a 16 kg	EST	40,00	40,00	45,00	40,00	0,00	PR/SP
MILHO VERDE 50 espigas		Saco 10 a 12 kg	EST	20,00	20,00	25,00	20,00	0,00	PR/SC/SP
PEPINO									
Aodai	Extra "AA"	Caixa 20 a 22 kg	EST	32,00	35,00	35,00	35,00	0,00	PR/SP/ES
Aodai	Extra "A"	Caixa 20 a 22 kg	EST	30,00	30,00	32,00	30,00	0,00	PR/SP/ES
Conserva	Extra "AA"	Caixa 20 a 22 kg	EST	35,00	35,00	38,00	35,00	0,00	PR/ES
Conserva	Extra "A"	Caixa 20 a 22 kg	EST	28,00	30,00	30,00	30,00	0,00	PR/ES
Conserva	Especial	Caixa 20 a 22 kg	EST	22,00	23,00	25,00	23,00	0,00	PR/ES
Japonês	Extra "AA"	Caixa 20 a 22 kg	EST	43,00	45,00	45,00	45,00	0,00	PR/SP
Japonês	Extra "A"	Caixa 20 a 22 kg	EST	35,00	38,00	40,00	38,00	0,00	PR/SP
PIMENTA									
Pimenta Ardidá		Caixa 10 a 12 kg	EST	60,00	70,00	70,00	70,00	0,00	PR
Pimenta Camborci		Caixa 10 a 12 kg	EST	40,00	45,00	45,00	45,00	0,00	PR/SP
PIMENTÃO									
Verde	Extra "AA"	Caixa 10 a 12 kg	EST	42,00	45,00	45,00	45,00	0,00	PR/SP
Verde	Extra "A"	Caixa 10 a 12 kg	EST	35,00	38,00	40,00	38,00	0,00	PR/SP
Vermelho	Extra "AA"	Caixa 10 a 12 kg	EST	55,00	60,00	60,00	60,00	0,00	PR/SP
Vermelho	Extra "A"	Caixa 10 a 12 kg	EST	43,00	45,00	45,00	45,00	0,00	PR/SP
Amarelo		Caixa 10 a 12 kg	EST	55,00	60,00	60,00	60,00	0,00	PR/SP
Roxo		Caixa 10 a 12 kg	AUS	0,00	0,00	0,00	0,00	-	SP
TOMATE									
Longa Vida	Extra "AA"	Caixa 20 a 22 kg	FIR	40,00	45,00	50,00	35,00	28,57	PR/SP
Longa Vida	Extra "A"	Caixa 20 a 22 kg	FIR	30,00	30,00	35,00	28,00	7,14	PR/SP
Caqui/Salada	Extra "AA"	Caixa 2 kg	EST	15,00	15,00	16,00	15,00	0,00	SP
Cereja	Extra "AA"	Caixa 2 a 3 kg	EST	8,00	8,00	10,00	8,00	0,00	PR/SP
Cereja	Extra "AA"	Banja 180 a 200 Gr	EST	2,00	2,00	2,30	2,00	0,00	PR/SP
Cereja	Extra "AA"	Banja 400 a 500 Gr	EST	2,50	2,50	3,00	2,50	0,00	PR/SP
Rasteiro	Extra "AA"	Caixa 20 a 22 kg	FIR	30,00	30,00	35,00	28,00	7,14	SP
Saladete	Extra "AA"	Caixa 20 a 22 kg	FIR	40,00	45,00	50,00	38,00	18,42	PR/SP
Holandês	Extra "AA"	Caixa 8 kg	EST	50,00	50,00	55,00	50,00	0,00	SP
VAGEM									
Macarrão	Extra "AA"	Caixa 12 a 15 kg	EST	60,00	65,00	65,00	65,00	0,00	SP
Macarrão	Extra "A"	Caixa 12 a 15 kg	EST	45,00	50,00	50,00	50,00	0,00	SP
HORTALIÇAS TUBEROSAS (Raízes, Tubérculos, Bulbo)									
ALHO (NACIONAL)									
Roxo									
TP 3 a 4		Caixa 10 Kg	EST	80,00	85,00	85,00	85,00	0,00	MG/GO/SC
TP 5 a 7		Caixa 10 Kg	EST	95,00	100,00	100,00	100,00	0,00	MG/SC/GO
ALHO (IMPORTADO)									
Branco TP 3 a 4		Caixa 10 Kg	EST	75,00	80,00	85,00	80,00	0,00	ARG/CHI
Roxo TP 5 a 7		Caixa 10 Kg	EST	80,00	85,00	90,00	85,00	0,00	ARG/CH
AIPIM									
Primeira		Caixa 19 a 20 kg	EST	28,00	30,00	32,00	30,00	0,00	PR/SP
Segunda		Caixa 19 a 20 kg	EST	18,00	20,00	22,00	20,00	0,00	PR/SP
FONTE: Centrais de Abastecimento do Paraná S.A. - DITEC									

		Secretaria da Agricultura e do Abastecimento do Paraná							
		Centrais de Abastecimento do Paraná S.A.							
		Mercado Atacadista: CEASA – CURITIBA							
C O T A Ç Ã O D O D I A * terça-feira, 11 de novembro de 2014									
PRODUTO	TIPO	UNIDADE EMBALAGEM	SITUAÇÃO MERCADO	PREÇOS EM R\$				VAR %	PROCEDÊNCIA
				MIN	M. C DO DIA	MAX	M.C./DIA ANTERIOR		
BATATAS F5									
Batata Lisa	Especial	Saco 50 kg	AUS	0,00	0,00	0,00	0,00	-	0,00
Batata Lisa	Primeira	Saco 50 kg	AUS	0,00	0,00	0,00	0,00	-	0,00
Batata comum especial	Especial	Saco 50 kg	FRA	80,00	80,00	85,00	100,00	-20,00	PR/SP
batata comum primeira	Primeira	Saco 50 kg	FRA	55,00	55,00	60,00	60,00	-8,33	PR/SP
Batata Casca Rosada	Especial	Saco 50 kg	FRA	90,00	90,00	95,00	100,00	-10,00	PR/SP
Batata Comum Escovada		Saco 50 kg	FRA	50,00	50,00	55,00	55,00	-9,09	PR/SP
BATATA YAKON		Caixa 18 a 20 kg	EST	38,00	40,00	40,00	40,00	0,00	SP/PR
BATATA YAKON		Caixa 10 Kg	EST	23,00	25,00	25,00	25,00	0,00	PR/SP
BATATA DOCE									
Batada doce Branca	Extra	Caixa 20 a 22 kg	EST	34,00	35,00	35,00	35,00	0,00	PR/SP/PE
Batada doce Roxa	Extra	Caixa 20 a 22 kg	EST	25,00	25,00	28,00	25,00	0,00	PR/SP
BATATA SALSA (MANDIQUINHA)									
Batata Salsa	Primeira	Caixa 20 a 22 kg	EST	55,00	55,00	60,00	55,00	0,00	MG/PR
Bata Salsa	Primeira	Caixa 8 a 10 kg	EST	28,00	30,00	30,00	30,00	0,00	MG/PR
Batata Salsa	Segunda	Caixa 20 a 22 kg	EST	40,00	40,00	42,00	40,00	0,00	MG/PR
BETERRABA									
Maço	Média/Grande	04 Un	EST	1,20	1,50	1,50	1,50	0,00	PR
Extra	AA	Caixa 20 a 22 kg	EST	23,00	25,00	25,00	25,00	0,00	PR/SP
Extra	A	Caixa 20 a 22 kg	EST	20,00	20,00	22,00	20,00	0,00	PR/SP
CARÁ		Caixa 20 kg	EST	40,00	45,00	45,00	45,00	0,00	PR/SP
CEBOLA									
Branca Nacional		Saco 20 kg	FIR	25,00	28,00	30,00	25,00	12,00	PR/SP
Pera Nacional		Saco 20 kg	EST	27,00	28,00	30,00	28,00	0,00	PR/SP/MG
Importada		Saco 20 kg	AUS	0,00	0,00	0,00	0,00	-	0,00
CENOURA									
Nantes	Maço	Maço 2 a 3 kg	AUS	0,00	0,00	0,00	0,00	-	PR
Comum	Maço	Maço 2 a 3 kg	EST	3,00	3,00	3,50	3,00	0,00	PR
Comum	Extra AA	Caixa 20 a 22 kg	EST	25,00	25,00	28,00	25,00	0,00	PR
Comum	Extra A	Caixa 20 a 22 kg	EST	22,00	23,00	23,00	23,00	0,00	PR
Comum	Extra	Caixa 20 a 22 kg	EST	18,00	20,00	20,00	20,00	0,00	PR
Nantes	Extra AA	Caixa 20 a 22 kg	EST	32,00	35,00	35,00	35,00	0,00	PR/MG/SP
Nantes	Extra A	Caixa 20 a 22 kg	EST	28,00	28,00	30,00	28,00	0,00	PR/SP/MG
Nantes	Extra	Caixa 20 a 22 kg	EST	22,00	23,00	25,00	23,00	0,00	PR/SP/MG
CREM EM RAMA	Maço	Maço 1,5 a 2 kg	AUS	0,00	0,00	0,00	0,00	-	PR
GENGIBRE	Primeira	Caixa 14 a 16 kg	EST	120,00	130,00	130,00	130,00	0,00	PR/SP/ES
GENGIBRE	Segunda	Caixa 14 a 16 kg	EST	85,00	90,00	90,00	90,00	0,00	PR/SP/ES
GOBÔ	Maço	Maço 1,5 a 2 kg	EST	8,00	10,00	10,00	10,00	0,00	SP
INHAME/TAIÁ	Primeira	Caixa 20 kg	EST	40,00	40,00	45,00	40,00	0,00	PR/SP
INHAME/TAIÁ	Segunda	Caixa 20 kg	EST	32,00	35,00	35,00	35,00	0,00	PR/SP
NABO BRANCO	Maço	Maço 2 a 4 kg	EST	2,00	2,50	2,50	2,50	0,00	PR
RABANETE	Dz de Maços	12kg	EST	13,00	15,00	15,00	15,00	0,00	PR
HORTALIÇAS FOLHOSAS									
Agrião	Maço	Maço 400 a 500 gr	EST	0,80	1,00	1,00	1,00	0,00	PR
ALCACHOFRA									
Alcachôfra	Caixa	Caixa 9 a 12 Un	EST	28,00	30,00	30,00	30,00	0,00	PR/SP
Alcachôfra	Caixa	Caixa 6 a 7 kg	AUS	0,00	0,00	0,00	0,00	-	0,00
ALFACE									
Alface Crespa/Lisa	Grande	Caixa 18 Un	EST	7,00	7,00	8,00	7,00	0,00	PR
Alface Crespa/Lisa	Média	Caixa 24 Un	EST	6,00	6,00	7,00	6,00	0,00	PR
Alface Americana	Grande	Caixa 12 Un	EST	10,00	10,00	12,00	10,00	0,00	PR
Alface Hidropônica	Grande	Caixa 15 Un	EST	8,00	8,00	10,00	8,00	0,00	PR
Alface Roxa	Grande	Caixa 18 Un	EST	7,00	8,00	8,00	8,00	0,00	PR
CHICÓRIA/ESCAROLA	Grande	Caixa 18 Un	EST	8,00	8,00	10,00	8,00	0,00	PR
ENDÍVIA	Caixa	Caixa 4 a 5 kg	EST	65,00	70,00	70,00	70,00	0,00	PR
ALFAVACA	Maço	Maço 300 gr	EST	1,00	1,50	1,50	1,50	0,00	PR
ALECRIM	Maço	Maço 300 gr	EST	1,00	1,50	1,50	1,50	0,00	PR
ALFAFA (BROTO)	Bandeja	150 gr	EST	2,50	2,50	3,00	2,50	0,00	PR
ALHO PORÓ	Maço	Maço 4 Un	EST	4,00	4,00	5,00	4,00	0,00	PR
ALMEIRÃO C. Espada	Maço	Maço 300 a 400 gr	EST	0,80	0,80	1,00	0,80	0,00	PR
ALMEIRÃO Pao de Açucar	Maço	Maço 300 a 400 gr	EST	1,20	1,30	1,30	1,30	0,00	PR
ASPARGO	Maço	Maço 300 a 400 gr	EST	8,00	8,00	9,00	8,00	0,00	PR
BROTO DE BAMBU F 6	Maço	Maço 2 a 4 kg	AUS	0,00	0,00	0,00	0,00	-	PR
BROTO DE FEIJÃO (MOYASHI)	Pacote	Pcte 500 gr	EST	2,50	3,00	3,00	3,00	0,00	PR
BUCHA	Saco	Saco 3 a 4 kg	EST	75,00	80,00	80,00	80,00	0,00	PR
CEBOLINHA (CHEIRO-VERDE)	Maço	M aço 300 gr	EST	1,50	2,00	2,00	2,00	0,00	PR
COGUMELO									
Cogumelo	Balde	Balde 1 kg	EST	20,00	23,00	25,00	23,00	0,00	SP
Cogumelo	Bandeja	300 a 350	EST	3,00	3,50	3,50	3,50	0,00	PR/SP
Cogumelo Shitaki	Bandeja	200a250 gr	EST	7,00	7,00	8,00	7,00	0,00	PR/SP
COUVE									
Brocoli americano	Americana	Dúzia	EST	14,00	15,00	15,00	15,00	0,00	PR
Brocoli em rama	Rama	Dúzia	EST	12,00	12,00	13,00	12,00	0,00	PR
Couve Bruxela	Pacote	400 a 500 gr	EST	4,00	5,00	5,00	5,00	0,00	SP
Couve-Chinesa (grande)		Caixa 08 Un	EST	18,00	20,00	20,00	20,00	0,00	PR
Couve-Chinesa (média)		Caixa 10 a 12 Un	EST	15,00	16,00	18,00	16,00	0,00	PR
Couve-Flor (grande)		Dúzia	EST	18,00	20,00	20,00	20,00	0,00	PR
Couve-Flor (média)		Dúzia	EST	14,00	15,00	15,00	15,00	0,00	PR
Couve-Flor (pequena)		Dúzia	EST	10,00	10,00	12,00	10,00	0,00	PR
Couve-Manteiga		Maço 400 gr	EST	0,70	0,80	1,00	0,80	0,00	PR
Couve-Rabano		Maço 400 gr	EST	1,50	2,00	2,00	2,00	0,00	PR
COENTRO		Maço 400 gr	EST	0,80	1,00	1,00	1,00	0,00	PR
ERVA-DOCE		Maço 400 gr	AUS	0,00	0,00	0,00	0,00	-	PR/SP
ESPINAFRE		Maço 400gr	EST	0,80	0,80	1,00	0,80	0,00	PR
Fonte: Centrais de Abastecimento do Paraná S.A. - DITEC									

FONTE: Centrais de Abastecimento do Paraná S.A. - DITEC



Secretaria da Agricultura e do Abastecimento do Paraná

Centrais de Abastecimento do Paraná S.A.

Mercado Atacadista: CEASA – CURITIBA



COTAÇÃO DO DIA * terça-feira, 11 de novembro de 2014

PRODUTO	TIPO	UNIDADE EMBALAGEM	SITUAÇÃO MERCADO	PREÇOS EM R\$				VAR %	PROCEDÊNCIA
				MIN	M. C DO DIA	MAX	M.C./DIA ANTERIOR		
COENTRO		Maço 400 gr	EST	0,80	1,00	1,00	1,00	0,00	PR
ERVA-DOCE		Maço 400 gr	AUS	0,00	0,00	0,00	0,00	-	PR/SP
ESPINAFRE		Maço 500 gr	EST	0,80	0,80	1,00	0,80	0,00	PR
FUNCHO		Maço 500 gr	EST	2,00	2,50	3,00	2,50	0,00	PR/SP
HORTELÃ		Bandeja 50 Gramas	EST	1,00	1,50	1,50	1,50	0,00	PR
LOURO		Maço 500 gr	EST	4,00	4,00	5,00	4,00	0,00	SP
MANJERONA		Bandeja 50 Gramas	EST	1,00	1,50	1,50	1,50	0,00	PR
MOSTARDA		Maço 400 gr	EST	0,70	0,70	0,80	0,70	0,00	PR
ORÉGANO		Bandeja 50 Gramas	EST	1,00	1,50	1,50	1,50	0,00	PR
PALMITO/PUPUNHA (CONSERVA)	Vidro	Vidro 350 gr liq	EST	6,00	7,00	7,00	7,00	0,00	PR
RADITE		Maço 400 a 500 gr	EST	0,80	0,80	1,00	0,80	0,00	PR
REPOLHO									
Híbrido verde	Grande	Engr 25 a 28 kg	EST	12,00	12,00	13,00	12,00	0,00	PR
Híbrido verde	Média	Engr 25 a 28 kg	EST	10,00	10,00	12,00	10,00	0,00	PR
Híbrido verde	Grande	Cabeça 2 a 3 kg	EST	0,90	1,00	1,00	1,00	0,00	PR
Híbrido verde	Média	Cabeça 1,5 a 2 kg	EST	0,70	0,80	0,80	0,80	0,00	PR
Roxo	Grande/Médio	Engr 25 a 28 kg	EST	15,00	18,00	18,00	18,00	0,00	PR
RÚCULA		Maço 300 gr	EST	0,80	1,00	1,00	1,00	0,00	PR
SALSINHA		Maço 400 a 500 gr	EST	3,00	4,00	4,00	4,00	0,00	PR
SALSÃO		Maço 2 kg	EST	2,50	2,50	3,00	2,50	0,00	PR
SALVIA		Bandeja 50 Gramas	EST	0,80	1,50	1,50	1,50	0,00	PR
TOMILHO		Bandeja 50 Gramas	EST	0,80	1,50	1,00	1,50	0,00	PR/SP

GRANJEIROS

OVOS

Branco	Extra	Caixa 30 dúzias	EST	63,00	63,00	65,00	63,00	0,00	PR/SP
Branco	Médio	Caixa 30 dúzias	EST	58,00	60,00	60,00	60,00	0,00	PR/SP
Branco	Pequeno	Caixa 30 dúzias	EST	55,00	56,00	56,00	56,00	0,00	70,00
Branco	Industrial	Caixa 30 dúzias	EST	53,00	53,00	54,00	53,00	0,00	PR/SP
Vermelho	Extra	Caixa 30 dúzias	EST	65,00	65,00	67,00	65,00	0,00	PR/SP
Vermelho	Médio	Caixa 30 dúzias	EST	63,00	63,00	64,00	63,00	0,00	PR/SP
Vermelho	Pequeno	Caixa 30 dúzias	EST	60,00	60,00	62,00	60,00	0,00	PR/SP
Codorna		Caixa 50 dúzias	EST	43,00	45,00	45,00	45,00	0,00	PR/SP
CARNE		Quilo	AUS	0,00	0,00	0,00	0,00	-	PR
QUEIJO		Quilo	AUS	0,00	0,00	0,00	0,00	-	PR
PEIXE		Quilo	EST	12,00	13,00	15,00	13,00	0,00	SC/PR
MEL		Quilo	EST	10,00	12,00	13,00	12,00	0,00	PR
LEITE	Pct/Caixa	Litro	EST	1,65	1,70	2,00	1,70	0,00	PR

GRÃOS/CEREAIS (*)

Amendoim com casca		Saco 25 kg	EST	130,00	135,00	140,00	135,00	0,00	PR
Amendoim sem casca		Saco 25 kg	EST	185,00	200,00	200,00	200,00	0,00	PR
Arroz F7	Fardo c/6	Fardo 30 kg	EST	48,00	48,00	50,00	48,00	0,00	SC/PR
Feijão Preto									
Feijão de Cor	Fardo c/30	Fardo 30 kg	EST	90,00	100,00	100,00	100,00	0,00	PR
Feijão Preto	Fardo c/30	Fardo 30 kg	EST	90,00	100,00	100,00	100,00	0,00	PR
GRÃO DE BICO		Quilo	EST	6,00	7,00	8,00	7,00	0,00	PR
MILHO SECO		Saco 50 kg	EST	28,00	30,00	30,00	30,00	0,00	PR
MILHO PIPOCA		Saco 23 a 25 kg	EST	65,00	70,00	70,00	70,00	0,00	PR/SP

FONTE: Centrais de Abastecimento do Paraná S.A. - DITEC

PESQUISA E EDITORAÇÃO: Divisão Técnica Econômica – DITEC/CEASA-PR

ENDEREÇO: BR 116, Km 111 nº 22.881 - Tatuquara - Curitiba – Paraná

CEP: 81.690-901 - Fone (41) 3341-8610

www.ceasa.pr.gov.br

(*) Grãos/Cereais não são hortícolas (hortaliças e frutas) por isso o comércio na Ceasa é mínimo.

Preço Máximo (MAX): É o maior preço encontrado para o produto, corresponde às suas especificações.

OBS: O preço mais comum pode ou não coincidir com o mínimo ou com o máximo.



Situação de Mercado: É determinada comparando-se o preço mais comum do dia, com o preço mais comum do dia anterior de funcionamento do mercado.



FIR – Mercado firme: Quando o preço mais comum do dia é superior ao do dia anterior.

FRA – Mercado fraco: Quando o preço mais comum do dia é inferior ao do dia anterior.

EST – Mercado estável: Quando o preço mais comum do dia é igual ao anterior.

AUS – Produto indisponível no mercado

		<div>Secretaria da Agricultura e do Abastecimento do Paraná</div> <div>Centrais de Abastecimento do Paraná S.A.</div> <div>Mercado Atacadista: CEASA – CURITIBA</div>							
C O T A Ç Ã O D O D I A * <div>terça-feira, 11 de novembro de 2014</div>									
PRODUTO	TIPO	UNIDADE EMBALAGEM	SITUAÇÃO MERCADO	PREÇOS EM R\$				VAR %	PROCEDÊNCIA
				MIN	M. C DO DIA	MAX	M.C./DIA ANTERIOR		
FLÔRES DE CORTE									
Alstroemeria	mç c/12 hastes	Dúzia	EST	15,00	18,00	18,00	18,00	0,00	SP
ANTURIUM									
Cabo peg/médio	mç c/12 hastes	Dúzia	EST	14,00	15,00	15,00	15,00	0,00	SP
Cabo long/flor grd		Dúzia	EST	15,00	18,00	18,00	18,00	0,00	SP
Áster branca		Maço	EST	6,00	7,00	8,00	7,00	0,00	SP
Cravo	mç c/12 hastes	Dúzia	EST	30,00	32,00	35,00	32,00	0,00	SP
Crisântemo		Maço	EST	15,00	18,00	18,00	18,00	0,00	SP
Estrelitzia	Haste longa	Dúzia	EST	18,00	20,00	20,00	20,00	0,00	SP
Flôr de Trigo alvejada	Hastes	Maço	EST	13,00	15,00	15,00	15,00	0,00	SP
Girasol	mç c/6 hastes	Maço	EST	14,00	15,00	15,00	15,00	0,00	SP
LÍRIO									
Branco	Haste longa	Maço	EST	22,00	24,00	25,00	24,00	0,00	SP
Branco	Haste Curta	Maço	EST	20,00	22,00	23,00	22,00	0,00	SP
Lisiantos		Maço	EST	20,00	23,00	25,00	23,00	0,00	SP
ROSA									
Haste Curta		Maço 60 Und	EST	35,00	35,00	40,00	35,00	0,00	SP
Haste Média		Maço 30 Und	EST	30,00	30,00	32,00	30,00	0,00	SP
Haste Longa		Maço 20 Und	EST	30,00	30,00	32,00	30,00	0,00	SP
Mini Rosa		Maço	EST	12,00	12,00	13,00	12,00	0,00	SP
Statice		Maço	EST	10,00	10,00	12,00	10,00	0,00	SP
Tango		Maço	EST	6,00	6,00	7,00	6,00	0,00	SP
FOLHAGENS									
Cedro		Maço	EST	6,00	7,00	7,00	7,00	0,00	SP
Verde		Maço	EST	6,00	6,00	7,00	6,00	0,00	SP
Junco		Maço	EST	3,00	3,00	4,00	3,00	0,00	SP
Aspargo		Maço	EST	6,00	6,00	7,00	6,00	0,00	SP
PAISAGISMO									
Areca	Tor. c/1,00m alt.	Torrão	EST	18,00	20,00	25,00	20,00	0,00	PR/SP/SC
Bambu de jardim	Tor. c/1,00m alt.	Torrão	EST	7,00	8,00	10,00	8,00	0,00	PR/SC/SP
Fenix	Tor. c/1,50m alt.		EST	15,00	18,00	25,00	18,00	0,00	PR/SC/SP
Roseira	Cx c/10 Und.	Cx.	EST	25,00	28,00	30,00	28,00	0,00	SP
Buchinha	Pequena	Vaso	EST	10,00	15,00	25,00	15,00	0,00	PR/SC/SP
Rafia	Haste	Vaso c/3 Haste	EST	7,00	8,00	8,00	8,00	0,00	PR/SC/SP
FORRAÇÕES									
Amor perfeito	Cx c/15 Und.	Cx.	EST	9,00	10,00	10,00	10,00	0,00	PR/SC
Forrações diversas (*)	Cx c/15 Und.	Cx.	EST	7,00	8,00	8,00	8,00	0,00	PR/SC
(*) Cravínia, Boca de leão, Targete, Calêndula, Kalanchoe, Dália, Funcionária, Pingo de Mel									
FONTE: Centrais de Abastecimento do Paraná S.A. - DITEC									

		Secretaria da Agricultura e do Abastecimento do Paraná Centrais de Abastecimento do Paraná S.A.							
COTAÇÃO DO DIA * terça-feira, 11 de novembro de 2014									
PRODUTO	TIPO	UNIDADE EMBALAGEM	SITUAÇÃO MERCADO					VAR %	PROCEDÊNCIA
				MIN	M. C DO DIA	MAX	M.C./DIA ANTERIOR		
FLORES DE VASO F 8									
Azaléia	Cx. c/6 vasos	Cx.	EST	45,00	48,00	48,00	48,00	0,00	SP
Begonia	Cx. c/6 vasos	Cx.	EST	60,00	60,00	65,00	60,00	0,00	SP
Campânula	Cx. c/6 vasos	Cx.	EST	58,00	60,00	60,00	60,00	0,00	SP
Ciclames	Cx. c/6 vasos	Cx.	EST	58,00	60,00	60,00	60,00	0,00	SP
Crisântemo	Cx. c/6 vasos	Cx.	EST	38,00	40,00	42,00	40,00	0,00	SP
Gerberas	Cx. c/6 vasos	Cx.	EST	45,00	45,00	48,00	45,00	0,00	SP
Girassol	Cx. c/6 vasos	Cx.	EST	36,00	36,00	38,00	36,00	0,00	SP
Gloxínia	Cx. c/6 vasos	Cx.	EST	38,00	38,00	40,00	38,00	0,00	SP
Hortências	Cx. c/6 vasos	Cx.	EST	58,00	60,00	60,00	60,00	0,00	SP
Kalanchoe	Cx. c/6 vasos	Cx.	EST	43,00	45,00	45,00	45,00	0,00	SP
Lírio da paz	Cx. c/6 vasos	Cx.	EST	50,00	54,00	54,00	54,00	0,00	SP/SC
Lírio	Cx. c/6 vasos	Cx.	EST	72,00	72,00	75,00	72,00	0,00	SP
Lisiantos	Cx. c/6 vasos	Cx.	EST	60,00	60,00	62,00	60,00	0,00	SP
MINI FLÔRES									
Mini azaléia	Cx. c/6 vasos	Cx.	EST	35,00	40,00	40,00	40,00	0,00	SP
Mini crisântemos	Cx. c/6 vasos	Cx.	EST	25,00	28,00	30,00	28,00	0,00	SP
Mini rosa	Cx. c/6 vasos	Cx.	EST	45,00	50,00	55,00	50,00	0,00	SP
Mini cactus	Cx. c/12 vasos	Cx.	EST	22,00	25,00	28,00	25,00	0,00	SP
Pimentas	Cx. c/6 vasos	Cx.	EST	20,00	22,00	25,00	22,00	0,00	SP
Prímula	Cx. c/6 vasos	Cx.	EST	30,00	30,00	32,00	30,00	0,00	SP
ORQUÍDEA									
Cattleya	Cx. c/6 vasos	Cx.	EST	150,00	180,00	190,00	180,00	0,00	PR/SC/SP
Cymbidium	Cx. c/6 vasos	Cx.	EST	150,00	150,00	160,00	150,00	0,00	PR/SC/SP
Dendrobium	Cx. c/6 vasos	Cx.	EST	85,00	90,00	90,00	90,00	0,00	PR/SC/SP
Miltonia	Cx. c/6 vasos	Cx.	EST	140,00	150,00	150,00	150,00	0,00	PR/SC/SP
Oncidium	Cx. c/6 vasos	Cx.	EST	100,00	115,00	120,00	115,00	0,00	PR/SC/SP
Phalaenopsis	Cx. c/6 vasos	Cx.	EST	180,00	200,00	200,00	200,00	0,00	PR/SC/SP
Samambaia									
Comum		Cuia	EST	10,00	12,00	15,00	12,00	0,00	SC/SP
Longa		Cuia	EST	12,00	14,00	15,00	14,00	0,00	SC/SP
VIOLETA									
Caixa com 10 Vasos		Cx.	EST	28,00	30,00	32,00	30,00	0,00	SP
Caixa com 15 Vasos		Cx.	EST	42,00	45,00	45,00	45,00	0,00	SP
FONTE: Centrais de Abastecimento do Paraná S.A. - DITEC									
PESQUISA E EDITORAÇÃO: Divisão Técnica Econômica – DITEC/CEASA-PR									
ENDEREÇO: BR 116, Km 111 nº 22.881 - Tatuquara - Curitiba – Paraná - CEP: 81.690-901									
Obs.: Outras flôres e mudas frutíferas - Fone (41) 3341-8668									
www.ceasa.pr.gov.br									