
		<div>Centrais de Abastecimento do Paraná S.A.</div> <div>Mercado Atacadista: CEASA – CURITIBA</div>							
segunda-feira, 28 de setembro de 2015									
PRODUTO	TIPO	UNIDADE EMBALAGEM	SITUAÇÃO MERCADO					VAR %	PROCEDÊNCIA
				MIN	M. C DO DIA	MAX	M.C./DIA ANTERIOR		
FRUTAS F 1									
ABACATE									
Comum		Caixa 20 a 22 kg	EST	60,00	65,00	70,00	65,00	0,00	PR/SP
Avocado Nacional		Caixa 3 kg	EST	35,00	35,00	40,00	35,00	0,00	SP
Manteiga		Caixa 20 a 22 kg	EST	100,00	110,00	120,00	110,00	0,00	SP/PR
Margarida		Caixa 20 a 22 kg	EST	60,00	60,00	65,00	60,00	0,00	PR/SP
Quintal		Caixa 20 a 22 kg	EST	100,00	110,00	120,00	110,00	0,00	PR/SP
ABACAXI									
Hawai	(grande)	Caixa 18kg	EST	27,00	28,00	28,00	28,00	0,00	SP/MG/PB
Hawai	(médio)	Caixa 18kg	EST	25,00	25,00	27,00	25,00	0,00	SP/MG/PB
Hawai	(pequeno)	Caixa 18kg	EST	23,00	23,00	25,00	23,00	0,00	SP/MG/PB
Pérola	(grande)	Caixa 18kg	EST	27,00	28,00	28,00	28,00	0,00	SP/MG/PB
Pérola	(médio)	Caixa 18kg	EST	25,00	25,00	27,00	25,00	0,00	SP/MG/PB
Pérola	(pequeno)	Caixa 18kg	EST	23,00	23,00	25,00	23,00	0,00	SP/MG/PB
AMEIXA (NACIONAL)									
Vermelha		Caixa 8 a 10 kg	AUS	0,00	0,00	0,00	0,00	0,00	0,00
Vermelha		Caixa 18 a 20 kg	AUS	0,00	0,00	0,00	0,00	0,00	0,00
AMEIXA (IMPORTADA)									
Preta		Caixa 9 a 10 kg	EST	65,00	70,00	70,00	70,00	0,00	ESP
Vermelha		Caixa 9 a 10 kg	EST	65,00	70,00	70,00	70,00	0,00	ESP
BANANA									
Caturra Climatizada	Primeira	Caixa 18 a 20 kg	EST	15,00	15,00	16,00	15,00	0,00	PR/SC/SP
Caturra Climatizada	Segunda	Caixa 18 a 20 kg	EST	12,00	12,00	13,00	12,00	0,00	PR/SC/SP
Prata		Caixa 18 a 20 kg	EST	25,00	28,00	30,00	28,00	0,00	SC/SP/MG
Maçã Climatizada	Primeira	Caixa 18 a 20 kg	EST	65,00	65,00	70,00	65,00	0,00	SP/SC/GO
Terra		Caixa 18 a 20 kg	EST	55,00	60,00	60,00	60,00	0,00	SP
CAQUI									
Chocolate		Caixa 8 a 10 kg	AUS	0,00	0,00	0,00	0,00	-	0,00
Chocolate		Caixa 18 a 20 kg	AUS	0,00	0,00	0,00	0,00	-	0,00
Curtido		Caixa 18 a 20 kg	AUS	0,00	0,00	0,00	0,00	-	0,00
Fuyu		Caixa 8 a 10 kg	AUS	0,00	0,00	0,00	0,00	-	0,00
Fuyu		Caixa 18 a 20 kg	AUS	0,00	0,00	0,00	0,00	-	0,00
Rama Forte		Caixa 8 a 10 kg	AUS	0,00	0,00	0,00	0,00	-	0,00
COCO									
Comum	Seco	Saco 14 a 15 kg	EST	23,00	23,00	25,00	23,00	0,00	BA/RN/SP
Comum	Verde	Un	EST	2,00	2,00	2,20	2,00	0,00	BA/RN/SP
LARANJA									
Baia	(grande)	Caixa 25 kg	EST	38,00	40,00	40,00	40,00	0,00	SP
Baia	(médio)	Caixa 25 kg	EST	32,00	35,00	35,00	35,00	0,00	SP
Lima	(grande)	Caixa 25 kg	EST	38,00	40,00	40,00	40,00	0,00	PR/SP
Lima	(médio)	Caixa 25 kg	EST	32,00	35,00	35,00	35,00	0,00	PR/SP
Pera	(grande)	Caixa 25 kg	FIR	23,00	25,00	25,00	23,00	8,70	PR/SP
Pera	(médio)	Caixa 25 kg	FIR	23,00	25,00	25,00	23,00	8,70	PR/SP
Pera	(pequena)	Caixa 25 kg	FIR	18,00	20,00	20,00	18,00	11,11	PR/SP
Lima da Pérsia		Caixa 25 kg	FIR	60,00	65,00	70,00	60,00	8,33	SP
Lima da Pérsia		Caixa 10 a 12 kg	FIR	35,00	35,00	38,00	32,00	9,38	SP
LIMÃO									
Tahiti	(grande)	Caixa 25 kg	FIR	110,00	110,00	120,00	90,00	22,22	PR/SP
Tahiti	(médio)	Caixa 25 kg	FIR	95,00	100,00	100,00	80,00	25,00	PR/SP
Tahiti	(pequeno)	Caixa 25 kg	FIR	65,00	70,00	70,00	55,00	27,27	PR/SP
Tahiti	MD/GR	Caixa 10 a 12 kg	FIR	50,00	55,00	60,00	35,00	57,14	PR
Grap Fruit		Caixa 15 kg	EST	65,00	68,00	68,00	68,00	0,00	SP
Kinkan		Caixa 1,5 a 2 kg	EST	23,00	25,00	25,00	25,00	0,00	SP
TANGERINA									
Mimosa Comum		Caixa 18 a 20 kg	EST	32,00	35,00	35,00	35,00	0,00	PR/RS
Mimosa Montenegro		Caixa 18 a 20 kg	EST	55,00	60,00	60,00	60,00	0,00	RS/SC
Cravo		Caixa 18 a 20 kg	AUS	0,00	0,00	0,00	0,00	-	0,00
Murkote	(grande)	Caixa 25 kg	EST	55,00	60,00	60,00	60,00	0,00	PR/SP
Murkote	(média)	Caixa 25 kg	EST	45,00	50,00	50,00	50,00	0,00	PR/SP
Murkote		Caixa 12 kg	EST	32,00	35,00	35,00	35,00	0,00	PR/SP
Ponkan	(grande)	Caixa 18 a 20 kg	EST	45,00	45,00	50,00	45,00	0,00	PR/SP/MG
Ponkan	(média)	Caixa 18 a 20 kg	EST	32,00	35,00	35,00	35,00	0,00	PR/SP/MG
Verona		Caixa 10 Kg	EST	25,00	25,00	28,00	25,00	0,00	SP
MAÇÃ (IMPORTADA)									
Grand Smith	TP 80 a 100	Caixa 20 kg	FIR	100,00	100,00	110,00	90,00	11,11	ARG/CHL
Red Delicious	TP 80 a 100	Caixa 20 kg	FIR	100,00	100,00	110,00	90,00	11,11	ARG/CHL
MAÇÃ NACIONAL									
Gala CAT-1TP 80 A 100		Caixa 18 a 20 kg	EST	70,00	70,00	75,00	70,00	0,00	SC/RS
Gala CAT-2TP 80 A 100		Caixa 18 a 20 kg	EST	55,00	60,00	60,00	60,00	0,00	SC/RS
Gala CAT-3TP 100 A 150		Caixa 18 a 20 kg	EST	40,00	45,00	50,00	45,00	0,00	SC/RS
Golden CAT-1TP 80 A 100		Caixa 18 a 20 kg	EST	55,00	60,00	60,00	60,00	0,00	RS/SC
Golden CAT-2TP 100 A 150		Caixa 18 a 20 kg	EST	45,00	50,00	50,00	50,00	0,00	RS/SC
Fuji CAT-1TP 80 A 100		Caixa 18 a 20 kg	EST	70,00	70,00	75,00	70,00	0,00	RS/SC
Fuji CAT-2TP 80 A 100		Caixa 18 a 20 kg	EST	55,00	60,00	60,00	60,00	0,00	RS/SC
Fuji CAT-3TP 100 A 150		Caixa 18 a 20 kg	EST	40,00	45,00	45,00	45,00	0,00	RS/SC
Eva		Caixa 18 a 20 kg	AUS	0,00	0,00	0,00	0,00	0,00	0,00
Outras		Caixa 18 a 20 kg	AUS	0,00	0,00	0,00	0,00	0,00	0,00
FONTE: Centrais de Abastecimento do Paraná S.A. - DITEC									



Secretaria da Agricultura e do Abastecimento do Paraná
Centrais de Abastecimento do Paraná S.A.



COTAÇÃO DO DIA * segunda-feira, 28 de setembro de 2015

PRODUTO	TIPO	UNIDADE EMBALAGEM	SITUAÇÃO MERCADO	PREÇOS EM R\$				VAR %	PROCEDÊNCIA
				MIN	M. C DO DIA	MAX	M.C./DIA ANTERIOR		
MAMÃO F 2									
Formosa	Maduro	Caixa 15 kg	EST	25,00	25,00	27,00	25,00	0,00	SP/BA/ES
Hawai (Papaya)		Caixa 7 a 8 kg	EST	18,00	20,00	20,00	20,00	0,00	SP/BA/ES
MANGA									
Manga	Aden	Caixa Pap. 6kg	EST	40,00	45,00	45,00	45,00	0,00	SP
Manga	Borbon	Caixa 20 kg	AUS	0,00	0,00	0,00	0,00	-	0,00
Manga	Borbon	Caixa 10 Kg	EST	35,00	35,00	38,00	35,00	0,00	SP
Manga	Espada Comum	Caixa 10 Kg	AUS	0,00	0,00	0,00	0,00	-	0,00
Manga	Espada Rosa	Caixa 5 a 6 Kg	EST	40,00	42,00	45,00	42,00	0,00	SP
Manga	Keit	Caixa 20 kg	AUS	0,00	0,00	0,00	0,00	-	0,00
Manga	Rosa	Caixa 10 Kg	EST	40,00	40,00	45,00	40,00	0,00	SP
Manga	Tomy	Caixa 20 kg	EST	48,00	50,00	50,00	50,00	0,00	BA/PE
Manga	Tomy	Caixa 10 Kg	EST	25,00	28,00	30,00	28,00	0,00	BA/PE
Manga	Palmer	Caixa 20 kg	EST	65,00	65,00	70,00	65,00	0,00	BA/PE
MARACUJÁ									
Azedo		Caixa 10 a 12 kg	EST	55,00	60,00	65,00	60,00	0,00	PR/SP
Doce		Caixa Pap. 2 kg	EST	23,00	25,00	25,00	25,00	0,00	SP
MELÃO									
Amarelo Comum	5 a 7 UN	Caixa13 kg	EST	35,00	38,00	40,00	38,00	0,00	BA/RN/SP
Amarelo Comum	8 a 10 UN	Caixa13 kg	EST	32,00	35,00	35,00	35,00	0,00	BA/SP/RN
Amarelo Comum	12 a 14 UN	Caixa13 kg	EST	30,00	30,00	32,00	30,00	0,00	BA/RN/SP
Amarelo Rei	6 a 8 UN	Caixa13 kg	EST	40,00	40,00	43,00	40,00	0,00	BA/SP/RN
Orange	5 a 6 UN	Caixa 6 kg	EST	25,00	28,00	30,00	28,00	0,00	BA/RN/SP
Net Melon	5 a 6 UN	Caixa 6 kg	EST	32,00	35,00	35,00	35,00	0,00	BA/RN/SP
Caipira		kg	EST	1,80	2,00	2,00	2,00	0,00	SP/TO
Pele de Sapo	5-6-8-10 UN	Caixa 13 kg	EST	32,00	35,00	38,00	35,00	0,00	SP/BA/RN
MELANCIA									
Comprida/Redonda		kg	EST	0,85	1,00	1,00	1,00	0,00	SP/GO/TO
Kodama		Caixa 10 a 12 kg	EST	35,00	38,00	40,00	38,00	0,00	SP
Baby		Caixa 10 a 12 kg	EST	32,00	35,00	35,00	35,00	0,00	SP
MORANGO	4 bandeja	1,2 a 1,5 kg	EST	7,00	8,00	10,00	8,00	0,00	PR/MG/SP
NECTARINA									
Nectarina		Caixa 18 a 20 kg	AUS	0,00	0,00	0,00	0,00	0,00	0,00
Nectarina		Caixa 8 a 10 kg	EST	40,00	40,00	45,00	40,00	0,00	PR/SP/SC
Nectarina		Caixa 6 kg	EST	30,00	30,00	35,00	30,00	0,00	PR/SP
Nectarina (Importada)		Caixa 8 a 10 kg	FIR	70,00	70,00	75,00	65,00	7,69	CHI/ARG
PÊSSEGO									
Nacional		Caixa 18 a 20 kg	AUS	0,00	0,00	0,00	0,00	0,00	0,00
Nacional		Caixa 8 a 10 kg	EST	35,00	40,00	40,00	40,00	0,00	PR/SP/SC
Nacional		Caixa 6 kg	EST	30,00	35,00	35,00	35,00	0,00	SP
Importado		Caixa 8 a 10 kg	EST	60,00	60,00	65,00	60,00	0,00	CHI/ARG
PERA (NACIONAL)									
Pera	Comum	Caixa 18 a 20 kg	AUS	0,00	0,00	0,00	0,00	0,00	0,00
Yaris		Caixa 18 a 20 kg	AUS	0,00	0,00	0,00	0,00	0,00	0,00
Yaris		Caixa 10 Kg	AUS	0,00	0,00	0,00	0,00	0,00	0,00
PERA (IMPORTADA)									
Danjour	TP 80 a 100	Caixa 20 kg	FIR	100,00	110,00	110,00	90,00	22,22	ARGUSA
Willians	TP 80 A 100	Caixa 20 kg	FIR	110,00	110,00	120,00	95,00	15,79	ARG/USA
Pakas	TP 80 A 100	Caixa 20 kg	FIR	100,00	100,00	105,00	85,00	17,65	ARG
PINHÃO									
Pinhão		Saco 20 kg	AUS	0,00	0,00	0,00	0,00	-	0,00
Pinhão		kg	AUS	0,00	0,00	0,00	0,00	-	0,00
UVA (NACIONAL)									
Benitaca		Caixa 8 kg	EST	40,00	42,00	45,00	42,00	0,00	PR/SP
Brasil		Caixa 8 kg	EST	43,00	45,00	45,00	45,00	0,00	PR/SP
Niagara (Branca)		Caixa 8 kg	AUS	0,00	0,00	0,00	0,00	0,00	0,00
Niagara (Rosada)		Caixa 8 kg	EST	48,00	50,00	50,00	50,00	0,00	PR/SP
Niagara (Rosada)		Caixa 6 kg	AUS	0,00	0,00	0,00	0,00	-	0,00
Preta		Caixa 8 kg	EST	42,00	45,00	45,00	45,00	0,00	PR/SP
Itália		Caixa 8 kg	EST	38,00	40,00	42,00	40,00	0,00	PR/SP
Rubi		Caixa 8 kg	EST	38,00	40,00	42,00	40,00	0,00	PR/SP
Thompson Nacional		Caixa 8 kg	EST	80,00	80,00	85,00	80,00	0,00	SP/BA/PE
Crinson		Caixa 8 kg	EST	75,00	80,00	80,00	80,00	0,00	SP/BA/PE
UVA (IMPORTADA)									
Moscatel		Caixa 08 a 10 kg	EST	82,00	85,00	85,00	85,00	0,00	CHI
Redglob		Caixa 08 a 10 kg	EST	70,00	75,00	75,00	75,00	0,00	CHI
Thompson		Caixa 08 a 10 kg	EST	90,00	95,00	95,00	95,00	0,00	CHI
Crinson		Caixa 8 a 10 kg	EST	90,00	95,00	95,00	95,00	0,00	CHI
KIWI									
Nacional		Caixa 08 a 10 kg	FIR	35,00	40,00	40,00	35,00	14,29	PR/SC
Importado		Caixa 08 a 10 kg	EST	75,00	75,00	80,00	75,00	0,00	ITA/NZE
DEMAIS FRUTAS									
ABIU		Caixa 3 kg	EST	25,00	25,00	30,00	25,00	0,00	SP
ACEROLA		Caixa 3 kg	EST	28,00	30,00	30,00	30,00	0,00	SP
AMORA		Caixa 1,5 kg	AUS	0,00	0,00	0,00	0,00	0,00	0,00
ATEMÓIA 15 UN		Caixa 2,5 a 3 kg	EST	40,00	40,00	45,00	40,00	0,00	SP
ATEMÓIA		Caixa 18 kg	EST	100,00	100,00	110,00	100,00	0,00	SP
CAJU		Caixa 1,5 kg	EST	30,00	30,00	32,00	30,00	0,00	SP
CARAMBOLA		Caixa 2,5 a 3 kg	EST	20,00	20,00	22,00	20,00	0,00	SP
CARAMBOLA		Caixa 7 a 8 kg	EST	25,00	28,00	30,00	28,00	0,00	PR/SP
CASTANHA DO PARÁ		kg	EST	12,00	13,00	13,00	13,00	0,00	SP
CEREJA		Caixa 6 a 8 kg	EST	200,00	200,00	210,00	200,00	0,00	SP
CIDRA		Caixa 15 kg	EST	55,00	60,00	60,00	60,00	0,00	SP
FIGO ROXO		Caixa 1 a 1,5 kg	EST	40,00	40,00	42,00	40,00	0,00	SP
FONTE: Centrais de Abastecimento do Paraná S.A. - DITEC									



Secretaria da Agricultura e do Abastecimento do Paraná

Centrais de Abastecimento do Paraná S.A.

Mercado Atacadista: CEASA – CURITIBA



C O T A Ç Ã O D O D I A * segunda-feira, 28 de setembro de 2015

PRODUTO	TIPO	UNIDADE EMBALAGEM	SITUAÇÃO MERCADO	MIN	M. C DO DIA	MAX	M. C DO DIA anterior	VAR %	PROCEDÊNCIA
Outras Frutas F3									
FIGO DA ÍNDIA		Caixa 1,5 a 2 kg	EST	30,00	32,00	35,00	32,00	0,00	SP
FRAMBOESA		Caixa 2 kg	AUS	0,00	0,00	0,00	0,00	-	0,00
FRUTA DO CONDE		Caixa 2,5 a 3 kg	EST	40,00	42,00	45,00	42,00	0,00	SP
GOIABA									
Branca		Caixa 6 a 8 kg	EST	28,00	30,00	30,00	30,00	0,00	PR/SP
Vermelha		Caixa 6 a 8 kg	EST	30,00	32,00	35,00	32,00	0,00	PR/SP
Vermelha/Branca		Caixa 2 a 3 kg	EST	12,00	13,00	15,00	13,00	0,00	SP
GRAVIOLA		Caixa 7 a 8 kg	EST	70,00	70,00	75,00	70,00	0,00	SP
LICHIA		Caixa 3 a 4 kg	AUS	0,00	0,00	0,00	0,00	0,00	0,00
MANGOSTIM		Caixa 1 a 1,5 kg	EST	38,00	40,00	40,00	40,00	0,00	SP
MARMELO		Caixa 3 a 4,5 kg	AUS	0,00	0,00	0,00	0,00	-	0,00
MIRTILO		Caixa 1,5 a 2 kg	FIR	110,00	115,00	120,00	110,00	4,55	SP
JACA		kg	EST	3,50	4,00	4,00	4,00	0,00	PR/SP/BA
NÊSPERA		Caixa 2 a 3 kg	EST	35,00	35,00	40,00	35,00	0,00	SP
NÊSPERA		Caixa 4 kg	EST	70,00	70,00	75,00	70,00	0,00	SP
NÓZ PECÁ		kg	EST	13,00	15,00	15,00	15,00	0,00	SP
MACADÂMIA		kg	AUS	0,00	0,00	0,00	0,00	-	0,00
MACADÂMIA		Caixa 03 kg	AUS	0,00	0,00	0,00	0,00	-	0,00
JABUTICABA		Caixa 3 a 5 kg	AUS	0,00	0,00	0,00	0,00	-	0,00
KINO/QUINO		Caixa 3 a 4 kg	EST	40,00	45,00	45,00	45,00	0,00	SP
CIRIGUELA		Caixa 1,5 a 2 kg	EST	18,00	20,00	20,00	20,00	0,00	SP
ROMÃ		Caixa 3 a 4 kg	EST	45,00	50,00	50,00	50,00	0,00	SP
TAMARINDO		caixa 2,5 a 3 kg	EST	28,00	30,00	30,00	30,00	0,00	SP
CUPUAÇU		Caixa 4 a 5 kg	EST	58,00	60,00	60,00	60,00	0,00	SP
PHISALIS		Caixa 1 a 1,5 kg	EST	32,00	35,00	35,00	35,00	0,00	SP
JAMBO		Caixa 1,5 a 2 kg	EST	40,00	40,00	45,00	40,00	0,00	SP
JATOBÁ		Caixa 1,5 a 2 kg	EST	30,00	32,00	35,00	32,00	0,00	SP
GENIPAPO		Caixa 1,5 a 2 kg	EST	30,00	32,00	35,00	32,00	0,00	SP
SAPOTI		Caixa 1,5 a 3 kg	EST	35,00	35,00	40,00	35,00	0,00	SP

FONTE: Centrais de Abastecimento do Paraná S.A. - DITEC

PESQUISA E EDITORAÇÃO: Divisão Técnica Econômica – DITEC/CEASA-PR

ENDEREÇO: BR 116, Km 111 nº 22.881 - Tatuquara - Curitiba - Paraná

CEP: 81.690-901 - Fone (41) 3348-6690 Ramal 202

www.ceasa.pr.gov.br

Preço Máximo (MAX): É o maior preço encontrado para o produto, corresponde às suas especificações.

OBS: O preço mais comum pode ou não coincidir com o mínimo ou com o máximo.

Situação de Mercado: É determinada comparando-se o preço mais comum do dia, com o preço mais comum do dia anterior de funcionamento do mercado.

FIR – Mercado firme: Quando o preço mais comum do dia é superior ao do dia anterior.

FRA – Mercado fraco: Quando o preço mais comum do dia é inferior ao do dia anterior.

EST – Mercado estável: Quando o preço mais comum do dia é igual ao anterior.

AUS – Produto indisponível no mercado



Secretaria da Agricultura e do Abastecimento do Paraná
Centrais de Abastecimento do Paraná S.A.



C O T A Ç Ã O D O D I A * segunda-feira, 28 de setembro de 2015

PRODUTO	TIPO	UNIDADE EMBALAGEM	SITUAÇÃO MERCADO	PREÇOS EM R\$				VAR %	PROCEDÊNCIA
				MIN	M. C DO DIA	MAX	M. C DO DIA anterior		
HORTALIÇAS FRUTOS									
ABOBRAS F 4									
Kabotia		Saco 20 kg	EST	28,00	28,00	30,00	28,00	0,00	SP/BA/ES
Menina		Saco 20 kg	EST	20,00	20,00	22,00	20,00	0,00	PR/MG/SP
Moranga		Saco 20 kg	EST	18,00	18,00	20,00	18,00	0,00	PR/SC/SP
Seca		kg	EST	1,50	1,50	1,80	1,50	0,00	PR/SP/BA
ABOBRINHA									
Branca	Extra "AA"	Caixa 18 a 20 kg	FRA	30,00	30,00	35,00	35,00	-14,29	PR/ES
Branca	Extra "A"	Caixa 18 a 20 kg	FRA	23,00	25,00	25,00	28,00	-10,71	PR/ES
Verde	Extra "AA"	Caixa 18 a 20 kg	FRA	30,00	30,00	35,00	35,00	-14,29	PR/ES
Verde	Extra "A"	Caixa 18 a 20 kg	FRA	23,00	25,00	25,00	28,00	-10,71	PR/ES
BERINJELA									
Extra	AA	Caixa 10 a 12 kg	FIR	22,00	23,00	25,00	20,00	15,00	PR/SP
Extra	A	Caixa 10 a 12 kg	FIR	18,00	20,00	20,00	18,00	11,11	PR/SP
CAXI		Caixa 10 a 12 kg	AUS	0,00	0,00	0,00	0,00	-	PR
CHUCHU									
Extra	AA	Caixa 20 a 22 kg	FIR	23,00	23,00	25,00	18,00	27,78	PR/SP/ES
Extra	A	Caixa 20 a 22 kg	FIR	18,00	20,00	20,00	15,00	33,33	PR/SP/ES
Ervilha torta primeira		Caixa 14 a 15 Kg	EST	130,00	130,00	140,00	130,00	0,00	SP
Ervilha torta segunda		CAIXA 10 a 12 Un	EST	90,00	90,00	95,00	90,00	0,00	PR
FAVA		Caixa 15 kg	AUS	0,00	0,00	0,00	0,00	-	SP
JILÓ PRIMEIRA		Caixa 14 a 16 kg	EST	50,00	50,00	55,00	50,00	0,00	PR/SP
JILÓ Segunda		Caixa 14 a 16 kg	EST	40,00	40,00	45,00	40,00	0,00	PR/SP
Maxixe	Primeira	Caixa 16 a 18 kg	EST	50,00	55,00	60,00	55,00	0,00	SP
Nigagori		Caixa 12 kg	EST	60,00	65,00	65,00	65,00	0,00	SP
QUIABO	Primeira	Caixa 14 a 16 kg	EST	80,00	80,00	85,00	80,00	0,00	PR/SP/ES
QUIABO	Segunda	Caixa 14 a 16 kg	EST	45,00	50,00	50,00	50,00	0,00	PR/SP/ES
MILHO VERDE 50 espigas		Saco 10 a 12 kg	EST	18,00	20,00	22,00	20,00	0,00	PR/SC/GO
PEPINO									
Aodai	Extra "AA"	Caixa 20 a 22 kg	EST	28,00	30,00	30,00	30,00	0,00	PR/SP/ES
Aodai	Extra "A"	Caixa 20 a 22 kg	EST	25,00	25,00	27,00	25,00	0,00	PR/SP/ES
Conserva	Extra "AA"	Caixa 20 a 22 kg	EST	25,00	25,00	28,00	25,00	0,00	PR/ES
Conserva	Extra "A"	Caixa 20 a 22 kg	EST	20,00	20,00	22,00	20,00	0,00	PR/ES
Conserva	Especial	Caixa 20 a 22 kg	EST	18,00	18,00	20,00	18,00	0,00	PR/ES
Japonês	Extra "AA"	Caixa 20 a 22 kg	FRA	50,00	50,00	55,00	60,00	-16,67	PR/SP
Japonês	Extra "A"	Caixa 20 a 22 kg	FRA	40,00	40,00	45,00	50,00	-20,00	PR/SP
PIMENTA									
Pimenta Ardidá		Caixa 10 a 12 kg	EST	55,00	60,00	60,00	60,00	0,00	PR
Pimenta Camborci		Caixa 10 a 12 kg	EST	50,00	50,00	55,00	50,00	0,00	PR/SP
PIMENTÃO									
Verde	Extra "AA"	Caixa 10 a 12 kg	FIR	22,00	23,00	25,00	22,00	4,55	PR/SP
Verde	Extra "A"	Caixa 10 a 12 kg	FIR	18,00	20,00	20,00	18,00	11,11	PR/SP
Vermelho	Extra "AA"	Caixa 10 a 12 kg	FRA	50,00	50,00	55,00	60,00	-16,67	PR/SP
Vermelho	Extra "A"	Caixa 10 a 12 kg	FRA	40,00	40,00	45,00	45,00	-11,11	PR/SP
Amarelo		Caixa 10 a 12 kg	FRA	45,00	50,00	50,00	60,00	-16,67	PR/SP
Roxo		Caixa 10 a 12 kg	AUS	0,00	0,00	0,00	0,00	-	SP
TOMATE									
Longa Vida	Extra "AA"	Caixa 20 a 22 kg	FRA	45,00	50,00	50,00	55,00	-9,09	PR/SP/MG
Longa Vida	Extra "A"	Caixa 20 a 22 kg	FRA	35,00	40,00	40,00	42,00	-4,76	PR/SP/MG
Caqui/Salada	Extra "AA"	Caixa 2 kg	EST	15,00	18,00	20,00	18,00	0,00	SP
Cereja	Extra "AA"	Caixa 2 a 3 kg	EST	12,00	12,00	13,00	12,00	0,00	PR/SP
Cereja	Extra "AA"	Banja 180 a 200 Gr	EST	3,00	3,00	3,50	3,00	0,00	PR/SP
Cereja	Extra "AA"	Banja 400 a 500 Gr	EST	3,00	3,00	3,50	3,00	0,00	PR/SP
Rasteiro	Extra "AA"	Caixa 20 a 22 kg	FRA	30,00	32,00	35,00	35,00	-8,57	PR/SP
Saladete	Extra "AA"	Caixa 20 a 22 kg	FRA	50,00	50,00	55,00	55,00	-9,09	PR/SP/MG
Holandês	Extra "AA"	Caixa 8 kg	EST	65,00	65,00	70,00	65,00	0,00	SP
VAGEM									
Macarrão	Extra "AA"	Caixa 12 a 15 kg	EST	55,00	60,00	60,00	60,00	0,00	SP
Macarrão	Extra "A"	Caixa 12 a 15 kg	EST	45,00	50,00	50,00	50,00	0,00	SP
HORTALIÇAS TUBEROSAS (Raízes, Tubérculos, Bulbo)									
ALHO (NACIONAL)									
Roxo									
TP 3 a 4		Caixa 10 Kg	EST	110,00	120,00	120,00	120,00	0,00	MG/SC/RS
TP 5 a 7		Caixa 10 Kg	EST	135,00	140,00	150,00	140,00	0,00	MG/SC/RS
ALHO (IMPORTADO)									
Branco TP 3 a 4		Caixa 10 Kg	EST	95,00	100,00	100,00	100,00	0,00	ARG/CHI
Roxo TP 5 a 7		Caixa 10 Kg	EST	110,00	120,00	120,00	120,00	0,00	ARG/CH
AIPIM									
Primeira		Caixa 19 a 20 kg	EST	25,00	28,00	30,00	28,00	0,00	PR/SP
Segunda		Caixa 19 a 20 kg	EST	18,00	20,00	20,00	20,00	0,00	PR/SP
FONTE: Centrais de Abastecimento do Paraná S.A. - DITEC									



Secretaria da Agricultura e do Abastecimento do Paraná

Centrais de Abastecimento do Paraná S.A.



Mercado Atacadista: CEASA – CURITIBA







C O T A Ç Ã O D O D I A * segunda-feira, 28 de setembro de 2015

PRODUTO	TIPO	UNIDADE EMBALAGEM	SITUAÇÃO MERCADO	PREÇOS EM R\$				VAR %	PROCEDÊNCIA
				MIN	M. C DO DIA	MAX	M.C./DIA ANTERIOR		
BATATAS F5									
Batata Lisa	Especial	Saco 50 kg	AUS	0,00	0,00	0,00	0,00	-	0,00
Batata Lisa	Primeira	Saco 50 kg	AUS	0,00	0,00	0,00	0,00	-	0,00
Batata comum especial	Especial	Saco 50 kg	FIR	75,00	80,00	80,00	65,00	23,08	PR/SP/MG
batata comum primeira	Primeira	Saco 50 kg	FIR	40,00	45,00	45,00	40,00	12,50	PR/SP/MG
Batata Casca Rosada	Especial	Saco 50 kg	FIR	80,00	80,00	85,00	75,00	6,67	PR/SP/MG
Batata Comum Escovada		Saco 50 kg	FIR	40,00	45,00	45,00	40,00	12,50	PR/SP/MG
BATATA YAKON		Caixa 18 a 20 kg	EST	45,00	50,00	50,00	50,00	0,00	SP/PR
BATATA YAKON		Caixa 10 Kg	EST	25,00	30,00	30,00	30,00	0,00	PR/SP
BATATA DOCE									
Batada doce Branca	Extra	Caixa 20 a 22 kg	EST	30,00	35,00	35,00	35,00	0,00	PR/SP/PE
Batada doce Roxa	Extra	Caixa 20 a 22 kg	EST	23,00	25,00	25,00	25,00	0,00	PR/SP
BATATA SALS (MANDIQUINHA)									
Batata Salsa	Primeira	Caixa 20 a 22 kg	EST	85,00	90,00	90,00	90,00	0,00	MG/PR
Bata Salsa	Primeira	Caixa 8 a 10 kg	EST	45,00	45,00	50,00	45,00	0,00	MG/PR
Batata Salsa	Segunda	Caixa 20 a 22 kg	EST	50,00	50,00	55,00	50,00	0,00	MG/PR
BETERRABA									
Maço	Média/Grande	04 Un	EST	1,20	1,50	1,80	1,50	0,00	PR
Extra	AA	Caixa 20 a 22 kg	EST	20,00	20,00	22,00	20,00	0,00	PR/SP/SC
Extra	A	Caixa 20 a 22 kg	EST	17,00	18,00	18,00	18,00	0,00	PR/SP/SC
CARÁ		Caixa 20 kg	EST	45,00	50,00	50,00	50,00	0,00	PR/SP/SC
CEBOLA									
Branca Nacional		Saco 20 kg	EST	20,00	20,00	22,00	20,00	0,00	PR/SP
Pera Nacional		Saco 20 kg	EST	25,00	25,00	30,00	25,00	0,00	SP/PE/MG
Importada		Saco 20 kg	FRA	55,00	60,00	60,00	65,00	0,00	ESP
CENOURA									
Nantes	Maço	Maço 2 a 3 kg	EST	3,50	4,00	4,00	4,00	0,00	PR
Comum	Maço	Maço 2 a 3 kg	EST	3,50	3,50	4,00	3,50	0,00	PR
Comum	Extra AA	Caixa 20 a 22 kg	EST	25,00	25,00	28,00	25,00	0,00	PR
Comum	Extra A	Caixa 20 a 22 kg	EST	22,00	23,00	23,00	23,00	0,00	PR
Comum	Extra	Caixa 20 a 22 kg	EST	18,00	20,00	20,00	20,00	0,00	PR
Nantes	Extra AA	Caixa 20 a 22 kg	EST	28,00	30,00	30,00	30,00	0,00	PR/MG/SP
Nantes	Extra A	Caixa 20 a 22 kg	EST	25,00	28,00	28,00	28,00	0,00	PR/SP/MG
Nantes	Extra	Caixa 20 a 22 kg	EST	20,00	23,00	23,00	23,00	0,00	PR/SP/MG
CREM EM RAMA	Maço	Maço 1,5 a 2 kg	AUS	0,00	0,00	0,00	0,00	-	PR
GENGIBRE	Primeira	Caixa 14 a 16 kg	EST	55,00	60,00	60,00	60,00	0,00	PR/SP/ES
GENGIBRE	Segunda	Caixa 14 a 16 kg	EST	45,00	45,00	50,00	45,00	0,00	PR/SP/ES
GOBÔ	Maço	Maço 1,5 a 2 kg	EST	8,00	10,00	10,00	10,00	0,00	SP
INHAME/TAIÁ	Primeira	Caixa 20 kg	EST	35,00	35,00	40,00	35,00	0,00	PR/SP
INHAME/TAIÁ	Segunda	Caixa 20 kg	EST	28,00	30,00	30,00	30,00	0,00	PR/SP
NABO BRANCO	Maço	Maço 2 a 4 kg	EST	3,00	3,50	4,00	3,50	0,00	PR
RABANETE	Dz de Maços	12kg	EST	12,00	15,00	15,00	15,00	0,00	PR
HORTALIÇAS FOLHOSAS									
Agrião	Maço	Maço 400 a 500 gr	EST	1,00	1,00	1,20	1,00	0,00	PR
ALCACHOFRA									
Alcachôfra	Caixa	Caixa 9 a 12 Un	EST	45,00	45,00	50,00	45,00	0,00	PR/SP
Alcachôfra	Caixa	Caixa 6 a 7 kg	AUS	0,00	0,00	0,00	0,00	-	0,00
ALFACE									
Alface Crespa/Lisa	Grande	Caixa 18 Un	EST	7,00	7,00	8,00	7,00	0,00	PR
Alface Crespa/Lisa	Média	Caixa 24 Un	EST	5,00	6,00	6,00	6,00	0,00	PR
Alface Americana	Grande	Caixa 12 Un	EST	8,00	8,00	10,00	8,00	0,00	PR
Alface Hidropônica	Grande	Caixa 15 Un	EST	8,00	8,00	10,00	8,00	0,00	PR
Alface Roxa	Grande	Caixa 18 Un	EST	7,00	8,00	8,00	8,00	0,00	PR
CHICÓRIA/ESCAROLA	Grande	Caixa 18 Un	EST	7,00	8,00	8,00	8,00	0,00	PR
ENDÍVIA	Caixa	Caixa 4 a 5 kg	EST	75,00	80,00	80,00	80,00	0,00	PR
ALFAVACA	Maço	Maço 300 gr	EST	1,00	1,50	1,50	1,50	0,00	PR
ALECRIM	Maço	Maço 300 gr	EST	1,00	1,50	1,50	1,50	0,00	PR
ALFAFA (BROTO)	Bandeja	150 gr	EST	2,50	2,50	3,00	2,50	0,00	PR
ALHO PORÓ	Maço	Maço 4 Un	EST	4,00	5,00	5,00	5,00	0,00	PR
ALMEIRÃO C. Espada	Maço	Maço 300 a 400 gr	EST	0,80	0,80	1,00	0,80	0,00	PR
ALMEIRÃO Pao de Açucar	Maço	Maço 300 a 400 gr	EST	1,00	1,00	1,30	1,00	0,00	PR
ASPARGO	Maço	Maço 300 a 400 gr	EST	15,00	15,00	16,00	15,00	0,00	PR
BROTO DE BAMBU F 6	Maço	Maço 2 a 4 kg	AUS	0,00	0,00	0,00	0,00	-	PR
BROTO DE FEIJÃO (MOYASHI)	Pacote	Pcte 500 gr	EST	2,50	3,00	3,00	3,00	0,00	PR
BUCHA	Saco	Saco 3 a 4 kg	EST	75,00	80,00	80,00	80,00	0,00	PR
CEBOLINHA (CHEIRO-VERDE)	Maço	M aço 300 gr	EST	1,50	2,00	2,00	2,00	0,00	PR
COGUMELO									
Cogumelo	Balde	Balde 1 kg	EST	20,00	23,00	25,00	23,00	0,00	SP
Cogumelo	Bandeja	300 a 350	EST	3,50	4,00	4,00	4,00	0,00	PR/SP
Cogumelo Shitaki	Bandeja	200a250 gr	EST	8,00	8,00	9,00	8,00	0,00	PR/SP
COUVE									
Brocoli americano	Americana	Dúzia	EST	12,00	12,00	15,00	12,00	0,00	PR
Brocoli em rama	Rama	Dúzia	EST	10,00	10,00	12,00	10,00	0,00	PR
Couve Bruxela	Pacote	400 a 500 gr	EST	4,00	5,00	5,00	5,00	0,00	SP
Couve-Chinesa (grande)		Caixa 08 Un	EST	14,00	15,00	15,00	15,00	0,00	PR
Couve-Chinesa (média)		Caixa 10 a 12 Un	EST	12,00	12,00	13,00	12,00	0,00	PR
Couve-Flor (grande)		Dúzia	EST	18,00	18,00	20,00	18,00	0,00	PR
Couve-Flor (média)		Dúzia	EST	14,00	15,00	15,00	15,00	0,00	PR
Couve-Flor (pequena)		Dúzia	EST	8,00	10,00	10,00	10,00	0,00	PR
Couve-Manteiga		Maço 400 gr	EST	0,80	0,80	1,00	0,80	0,00	PR
Couve-Rabano		Maço 400 gr	EST	2,30	2,50	2,50	2,50	0,00	PR
COENTRO		Maço 400 gr	EST	1,00	1,00	1,20	1,00	0,00	PR
ERVA-DOCE		Maço 400 gr	AUS	0,00	0,00	0,00	0,00	-	PR/SP
ESPINAFRE		Maço 400gr	EST	0,80	1,00	1,00	1,00	0,00	PR

FONTE: Centrais de Abastecimento do Paraná S.A. - DITEC

		<div>Secretaria da Agricultura e do Abastecimento do Paraná</div> <div>Centrais de Abastecimento do Paraná S.A.</div> <div>Mercado Atacadista: CEASA – CURITIBA</div>							
C O T A Ç Ã O D O D I A * segunda-feira, 28 de setembro de 2015									
PRODUTO	TIPO	UNIDADE EMBALAGEM	SITUAÇÃO MERCADO	PREÇOS EM R\$				VAR %	PROCEDÊNCIA
				MIN	M. C DO DIA	MAX	M.C./DIA ANTERIOR		
COENTRO		Maço 400 gr	EST	1,00	1,00	1,20	1,00	0,00	PR
ERVA-DOCE		Maço 400 gr	AUS	0,00	0,00	0,00	0,00	-	PR/SP
ESPINAFRE		Maço 500 gr	EST	0,80	1,00	1,00	1,00	0,00	PR
FUNCHO		Maço 500 gr	EST	2,50	2,50	3,00	2,50	0,00	PR/SP
HORTELÃ		Bandeja 50 Gramas	EST	1,00	1,50	1,50	1,50	0,00	PR
LOURO		Maço 500 gr	EST	4,00	4,00	5,00	4,00	0,00	SP
MANJERONA		Bandeja 50 Gramas	EST	1,00	1,50	1,50	1,50	0,00	PR
MOSTARDA		Maço 400 gr	EST	0,80	1,00	1,00	1,00	0,00	PR
ORÉGANO		Bandeja 50 Gramas	EST	1,00	1,50	1,50	1,50	0,00	PR
PALMITO/PUPUNHA (CONSERVA)	Vidro	Vidro 350 gr liq	EST	6,00	7,00	7,00	7,00	0,00	PR
RADITE		Maço 400 a 500 gr	EST	0,80	0,80	1,00	0,80	0,00	PR
REPOLHO									
Híbrido verde	Grande	Engr 25 a 28 kg	EST	10,00	12,00	12,00	12,00	0,00	PR
Híbrido verde	Média	Engr 25 a 28 kg	EST	9,00	10,00	10,00	10,00	0,00	PR
Híbrido verde	Grande	Cabeça 2 a 3 kg	EST	1,00	1,00	1,20	1,00	0,00	PR
Híbrido verde	Média	Cabeça 1,5 a 2 kg	EST	0,80	0,80	1,00	0,80	0,00	PR
Roxo	Grande/Médio	Engr 25 a 28 kg	EST	15,00	16,00	18,00	16,00	0,00	PR
RÚCULA		Maço 300 gr	EST	0,80	0,80	1,00	0,80	0,00	PR
SALSINHA		Maço 400 a 500 gr	EST	2,00	2,00	2,50	2,00	0,00	PR
SALSÃO		Maço 2 kg	EST	3,00	3,50	4,00	3,50	0,00	PR
SALVIA		Bandeja 50 Gramas	EST	1,30	1,50	1,50	1,50	0,00	PR
TOMILHO		Bandeja 50 Gramas	EST	1,30	1,50	1,50	1,50	0,00	PR/SP
GRANJEIROS									
OVOS									
Branco	Extra	Caixa 30 dúzias	EST	75,00	75,00	76,00	75,00	0,00	PR/SP
Branco	Médio	Caixa 30 dúzias	EST	72,00	73,00	73,00	73,00	0,00	80,00
Branco	Pequeno	Caixa 30 dúzias	EST	68,00	70,00	70,00	70,00	0,00	70,00
Branco	Industrial	Caixa 30 dúzias	EST	64,00	65,00	65,00	65,00	0,00	PR/SP
Vermelho	Extra	Caixa 30 dúzias	EST	80,00	80,00	82,00	80,00	0,00	PR/SP
Vermelho	Médio	Caixa 30 dúzias	EST	77,00	78,00	78,00	78,00	0,00	PR/SP
Vermelho	Pequeno	Caixa 30 dúzias	EST	75,00	75,00	76,00	75,00	0,00	PR/SP
Codorna		Caixa 50 dúzias	EST	45,00	48,00	48,00	48,00	0,00	5,00
CARNE		Quilo	AUS	0,00	0,00	0,00	0,00	-	PR
QUEIJO		Quilo	AUS	0,00	0,00	0,00	0,00	-	PR
PEIXE		Quilo	EST	14,00	15,00	15,00	15,00	0,00	SC/PR
MEL		Quilo	EST	10,00	12,00	13,00	12,00	0,00	PR
LEITE	Pct/Caixa	Litro	EST	1,70	1,80	2,00	1,80	0,00	PR
GRÃOS/CEREAIS (*)									
Amendoim com casca		Saco 25 kg	EST	130,00	135,00	140,00	135,00	0,00	PR
Amendoim sem casca		Saco 25 kg	EST	185,00	200,00	200,00	200,00	0,00	PR
Arroz F7	Fardo c/6	Fardo 30 kg	EST	50,00	54,00	54,00	54,00	0,00	SC/PR
Feijão Preto									
Feijão de Cor	Fardo c/30	Fardo 30 kg	EST	90,00	100,00	100,00	100,00	0,00	PR
Feijão Preto	Fardo c/30	Fardo 30 kg	EST	90,00	100,00	100,00	100,00	0,00	PR
GRÃO DE BICO		Quilo	EST	6,00	7,00	8,00	7,00	0,00	PR
MILHO SECO		Saco 50 kg	EST	28,00	30,00	30,00	30,00	0,00	PR
MILHO PIPOCA		Saco 23 a 25 kg	EST	65,00	65,00	70,00	65,00	0,00	PR/SP
FONTE: Centrais de Abastecimento do Paraná S.A. - DITEC									
PESQUISA E EDITORAÇÃO: Divisão Técnica Econômica – DITEC/CEASA-PR									
ENDEREÇO: BR 116, Km 111 nº 22.881 - Tatuquara - Curitiba – Paraná									
CEP: 81.690-901 - Fone (41) 3341-8610									
www.ceasa.pr.gov.br									
(*) Grãos/Cereais não são hortícolas (hortaliças e frutas) por isso o comércio na Ceasa é mínimo.									
Preço Máximo (MAX): É o maior preço encontrado para o produto, corresponde às suas especificações.									
OBS: O preço mais comum pode ou não coincidir com o mínimo ou com o máximo.									
Situação de Mercado: É determinada comparando-se o preço mais comum do dia, com o preço mais comum do dia anterior de funcionamento do mercado.									
FIR – Mercado firme: Quando o preço mais comum do dia é superior ao do dia anterior.									
FRA – Mercado fraco: Quando o preço mais comum do dia é inferior ao do dia anterior.									
EST – Mercado estável: Quando o preço mais comum do dia é igual ao anterior.									
AUS – Produto indisponível no mercado									

		Secretaria da Agricultura e do Abastecimento do Paraná Centrais de Abastecimento do Paraná S.A. Mercado Atacadista: CEASA – CURITIBA							
C O T A Ç Ã O D O D I A * segunda-feira, 28 de setembro de 2015									
PRODUTO	TIPO	UNIDADE EMBALAGEM	SITUAÇÃO MERCADO	PREÇOS EM R\$				VAR %	PROCEDÊNCIA
				MIN	M. C DO DIA	MAX	M.C./DIA ANTERIOR		
FLÔRES DE CORTE									
Alstroemeria	mç c/12 hastes	Dúzia	EST	18,00	20,00	20,00	20,00	0,00	SP
ANTURIUM									
Cabo peg/médio	mç c/12 hastes	Dúzia	EST	18,00	18,00	20,00	18,00	0,00	SP
Cabo long/flor grd		Dúzia	EST	18,00	20,00	20,00	20,00	0,00	SP
Áster branca		Maço	EST	7,00	8,00	8,00	8,00	0,00	SP
Cravo	mç c/12 hastes	Dúzia	EST	35,00	36,00	38,00	36,00	0,00	SP
Crisântemo		Maço	EST	15,00	18,00	18,00	18,00	0,00	SP
Estrelitzia	Haste longa	Dúzia	EST	20,00	22,00	24,00	22,00	0,00	SP
Flôr de Trigo alvejada	Hastes	Maço	EST	18,00	20,00	20,00	20,00	0,00	SP
Girasol	mç c/6 hastes	Maço	EST	20,00	20,00	22,00	20,00	0,00	SP
LÍRIO									
Branco	Haste longa	Maço	EST	24,00	25,00	25,00	25,00	0,00	SP
Branco	Haste Curta	Maço	EST	20,00	22,00	23,00	22,00	0,00	SP
Lisiantos		Maço	EST	23,00	25,00	25,00	25,00	0,00	SP
ROSA									
Haste Curta		Maço 60 Und	EST	38,00	40,00	40,00	40,00	0,00	SP
Haste Média		Maço 30 Und	EST	32,00	35,00	35,00	35,00	0,00	SP
Haste Longa		Maço 20 Und	EST	30,00	35,00	35,00	35,00	0,00	SP
Mini Rosa		Maço	EST	15,00	15,00	18,00	15,00	0,00	SP
Statice		Maço	EST	10,00	12,00	12,00	12,00	0,00	SP
Tango		Maço	EST	7,00	8,00	8,00	8,00	0,00	SP
FOLHAGENS									
Cedro		Maço	EST	7,00	8,00	8,00	8,00	0,00	SP
Verde		Maço	EST	6,00	7,00	8,00	7,00	0,00	SP
Junco		Maço	EST	4,00	4,00	5,00	4,00	0,00	SP
Aspargo		Maço	EST	7,00	8,00	8,00	8,00	0,00	SP
PAISAGISMO									
Areca	Tor. c/1,00m alt.	Torrão	EST	18,00	20,00	25,00	20,00	0,00	PR/SP/SC
Bambu de jardim	Tor. c/1,00m alt.	Torrão	EST	7,00	8,00	10,00	8,00	0,00	PR/SC/SP
Fenix	Tor. c/1,50m alt.		EST	15,00	18,00	25,00	18,00	0,00	PR/SC/SP
Roseira	Cx c/10 Und.	Cx.	EST	25,00	28,00	30,00	28,00	0,00	SP
Buchinha	Pequena	Vaso	EST	10,00	15,00	25,00	15,00	0,00	PR/SC/SP
Rafia	Haste	Vaso c/3 Haste	EST	7,00	8,00	8,00	8,00	0,00	PR/SC/SP
FORRAÇÕES									
Amor perfeito	Cx c/15 Und.	Cx.	EST	9,00	10,00	10,00	10,00	0,00	PR/SC
Forrações diversas (*)	Cx c/15 Und.	Cx.	EST	7,00	8,00	8,00	8,00	0,00	PR/SC
(*) Cravínia, Boca de leão, Targete, Calêndula, Kalanchoe, Dália, Funcionária, Pingo de Mel									
FONTE: Centrais de Abastecimento do Paraná S.A. - DITEC									

	Secretaria da Agricultura e do Abastecimento do Paraná Centrais de Abastecimento do Paraná S.A.								
C O T A Ç Ã O D O D I A * segunda-feira, 28 de setembro de 2015									
PRODUTO	TIPO	UNIDADE EMBALAGEM	SITUAÇÃO MERCADO	MIN	M. C DO DIA	MAX	M.C./DIA ANTERIOR	VAR %	PROCEDÊNCIA
FLORES DE VASO F 8									
Azulália	Cx. c/6 vasos	Cx.	EST	45,00	45,00	48,00	45,00	0,00	SP
Begonia	Cx. c/6 vasos	Cx.	EST	85,00	90,00	90,00	90,00	0,00	SP
Campânula	Cx. c/6 vasos	Cx.	EST	60,00	65,00	65,00	65,00	0,00	SP
Ciclames	Cx. c/6 vasos	Cx.	EST	58,00	60,00	60,00	60,00	0,00	SP
Crisântemo	Cx. c/6 vasos	Cx.	EST	40,00	40,00	42,00	40,00	0,00	SP
Gerberas	Cx. c/6 vasos	Cx.	EST	48,00	50,00	54,00	50,00	0,00	SP
Girassol	Cx. c/6 vasos	Cx.	EST	40,00	42,00	42,00	42,00	0,00	SP
Gloxínia	Cx. c/6 vasos	Cx.	EST	40,00	42,00	42,00	42,00	0,00	SP
Hortências	Cx. c/6 vasos	Cx.	EST	60,00	65,00	65,00	65,00	0,00	SP
Kalanchoe	Cx. c/6 vasos	Cx.	EST	54,00	54,00	55,00	54,00	0,00	SP
Lírio da paz	Cx. c/6 vasos	Cx.	EST	60,00	60,00	65,00	60,00	0,00	SP/SC
Lírio	Cx. c/6 vasos	Cx.	EST	85,00	90,00	90,00	90,00	0,00	SP
Lisiantos	Cx. c/6 vasos	Cx.	EST	65,00	65,00	70,00	65,00	0,00	SP
MINI FLÔRES									
Mini azulália	Cx. c/6 vasos	Cx.	EST	43,00	45,00	45,00	45,00	0,00	SP
Mini crisântemos	Cx. c/6 vasos	Cx.	EST	28,00	30,00	30,00	30,00	0,00	SP
Mini rosa	Cx. c/6 vasos	Cx.	EST	45,00	50,00	55,00	50,00	0,00	SP
Mini cactus	Cx. c/12 vasos	Cx.	EST	22,00	25,00	28,00	25,00	0,00	SP
Pimentas	Cx. c/6 vasos	Cx.	EST	20,00	22,00	25,00	22,00	0,00	SP
Prímula	Cx. c/6 vasos	Cx.	EST	40,00	42,00	42,00	42,00	0,00	SP
ORQUÍDEA									
Cattleya	Cx. c/6 vasos	Cx.	EST	180,00	200,00	210,00	200,00	0,00	PR/SC/SP
Cymbidium	Cx. c/6 vasos	Cx.	EST	180,00	180,00	200,00	180,00	0,00	PR/SC/SP
Dendrobium	Cx. c/6 vasos	Cx.	EST	100,00	100,00	120,00	100,00	0,00	PR/SC/SP
Miltonia	Cx. c/6 vasos	Cx.	EST	150,00	150,00	160,00	150,00	0,00	PR/SC/SP
Oncidium	Cx. c/6 vasos	Cx.	EST	115,00	120,00	120,00	120,00	0,00	PR/SC/SP
Phalaenopsis	Cx. c/6 vasos	Cx.	EST	180,00	180,00	200,00	180,00	0,00	PR/SC/SP
Samambaia									
Comum		Cuia	EST	15,00	15,00	18,00	15,00	0,00	SC/SP
Longa		Cuia	EST	15,00	18,00	20,00	18,00	0,00	SC/SP
VIOLETA									
Caixa com 10 Vasos		Cx.	EST	28,00	30,00	30,00	30,00	0,00	SP
Caixa com 15 Vasos		Cx.	EST	42,00	45,00	45,00	45,00	0,00	SP
FONTE: Centrais de Abastecimento do Paraná S.A. - DITEC PESQUISA E EDITORAÇÃO: Divisão Técnica Econômica – DITEC/CEASA-PR ENDEREÇO: BR 116, Km 111 nº 22.881 - Tatuquara - Curitiba – Paraná - CEP: 81.690-901 Obs.: Outras flores e mudas frutíferas - Fone (41) 3341-8668 www.ceasa.pr.gov.br									