
		<div>Centrais de Abastecimento do Paraná S.A.</div> <div>Mercado Atacadista: CEASA – CURITIBA</div>							
segunda-feira, 30 de novembro de 2015									
PRODUTO	TIPO	UNIDADE EMBALAGEM	SITUAÇÃO MERCADO	MIN	M C DO DIA	MAX	M.C./DIA ANTERIOR	VAR %	PROCEDÊNCIA
FRUTAS F 1									
ABACATE									
Comum		Caixa 20 a 22 kg	EST	100,00	100,00	110,00	100,00	0,00	PR/SP
Avocado Nacional		Caixa 3 kg	EST	50,00	50,00	55,00	50,00	0,00	SP
Manteiga		Caixa 20 a 22 kg	EST	160,00	160,00	170,00	160,00	0,00	SP/PR
Margarida		Caixa 20 a 22 kg	EST	120,00	120,00	130,00	120,00	0,00	PR/SP
Quintal		Caixa 20 a 22 kg	EST	160,00	160,00	170,00	160,00	0,00	PR/SP
ABACAXI									
Hawai	(grande)	Caixa 18kg	EST	30,00	30,00	32,00	30,00	0,00	SP/MG/PB
Hawai	(médio)	Caixa 18kg	EST	27,00	28,00	28,00	28,00	0,00	SP/MG/PB
Hawai	(pequeno)	Caixa 18kg	EST	23,00	25,00	25,00	25,00	0,00	SP/MG/PB
Pérola	(grande)	Caixa 18kg	EST	28,00	30,00	30,00	30,00	0,00	SP/MG/PB
Pérola	(médio)	Caixa 18kg	EST	27,00	28,00	28,00	28,00	0,00	SP/MG/PB
Pérola	(pequeno)	Caixa 18kg	EST	23,00	23,00	25,00	23,00	0,00	SP/MG/PB
AMEIXA (NACIONAL)									
Vermelha		Caixa 8 a 10 kg	EST	45,00	45,00	50,00	45,00	0,00	PR/SC/RS
Vermelha		Caixa 18 a 20 kg	AUS	0,00	0,00	0,00	0,00	0,00	0,00
AMEIXA (IMPORTADA)									
Preta		Caixa 9 a 10 kg	EST	85,00	85,00	90,00	85,00	0,00	ESP
Vermelha		Caixa 9 a 10 kg	EST	85,00	90,00	95,00	90,00	0,00	ESP
BANANA									
Caturra Climatizada	Primeira	Caixa 18 a 20 kg	EST	30,00	32,00	35,00	32,00	0,00	PR/SC/SP
Caturra Climatizada	Segunda	Caixa 18 a 20 kg	EST	25,00	28,00	30,00	28,00	0,00	PR/SC/SP
Prata		Caixa 18 a 20 kg	EST	35,00	35,00	40,00	35,00	0,00	SC/SP/MG
Maça Climatizada	Primeira	Caixa 18 a 20 kg	EST	60,00	60,00	65,00	60,00	0,00	SP/SC/GO
Terra		Caixa 18 a 20 kg	EST	60,00	65,00	70,00	65,00	0,00	SP
CAQUI									
Chocolate		Caixa 8 a 10 kg	AUS	0,00	0,00	0,00	0,00	-	0,00
Chocolate		Caixa 18 a 20 kg	AUS	0,00	0,00	0,00	0,00	-	0,00
Curtido		Caixa 18 a 20 kg	AUS	0,00	0,00	0,00	0,00	-	0,00
Fuyu		Caixa 8 a 10 kg	AUS	0,00	0,00	0,00	0,00	-	0,00
Fuyu		Caixa 18 a 20 kg	AUS	0,00	0,00	0,00	0,00	-	0,00
Rama Forte		Caixa 8 a 10 kg	AUS	0,00	0,00	0,00	0,00	-	0,00
COCO									
Comum	Seco	Saco 14 a 15 kg	EST	33,00	35,00	35,00	35,00	0,00	BA/RN/SP
Comum	Verde	Un	EST	2,00	2,00	2,20	2,00	0,00	BA/RN/SP
LARANJA									
Baia	(grande)	Caixa 25 kg	EST	40,00	40,00	45,00	40,00	0,00	SP
Baia	(médio)	Caixa 25 kg	EST	35,00	35,00	38,00	35,00	0,00	SP
Lima	(grande)	Caixa 25 kg	EST	40,00	40,00	42,00	40,00	0,00	PR/SP
Lima	(médio)	Caixa 25 kg	EST	35,00	35,00	38,00	35,00	0,00	PR/SP
Pera	(grande)	Caixa 25 kg	EST	23,00	25,00	25,00	25,00	0,00	PR/SP
Pera	(médio)	Caixa 25 kg	EST	23,00	25,00	25,00	25,00	0,00	PR/SP
Pera	(pequena)	Caixa 25 kg	EST	18,00	20,00	20,00	20,00	0,00	PR/SP
Lima da Pérsia		Caixa 25 kg	EST	60,00	60,00	65,00	60,00	0,00	SP
Lima da Pérsia		Caixa 10 a 12 kg	EST	35,00	35,00	38,00	35,00	0,00	SP
LIMÃO									
Tahiti	(grande)	Caixa 25 kg	FRA	75,00	75,00	80,00	80,00	-6,25	PR/SP
Tahiti	(médio)	Caixa 25 kg	FRA	60,00	65,00	65,00	70,00	-7,14	PR/SP
Tahiti	(pequeno)	Caixa 25 kg	FRA	40,00	40,00	45,00	45,00	-11,11	PR/SP
Tahiti	MD/GR	Caixa 10 a 12 kg	FRA	35,00	40,00	40,00	45,00	-11,11	PR
Grap Fruit		Caixa 15 kg	EST	70,00	70,00	75,00	70,00	0,00	SP
Kinkan		Caixa 1,5 a 2 kg	EST	35,00	35,00	40,00	35,00	0,00	SP
TANGERINA									
Mimosa Comum		Caixa 18 a 20 kg	AUS	0,00	0,00	0,00	0,00	-	0,00
Mimosa Montenegro		Caixa 18 a 20 kg	AUS	0,00	0,00	0,00	0,00	-	0,00
Cravo		Caixa 18 a 20 kg	AUS	0,00	0,00	0,00	0,00	-	0,00
Murkote	(grande)	Caixa 25 kg	EST	60,00	65,00	65,00	65,00	0,00	PR/SP
Murkote	(média)	Caixa 25 kg	EST	50,00	55,00	55,00	55,00	0,00	PR/SP
Murkote		Caixa 12 kg	EST	35,00	35,00	38,00	35,00	0,00	PR/SP
Ponkan	(grande)	Caixa 18 a 20 kg	AUS	0,00	0,00	0,00	0,00	0,00	0,00
Ponkan	(média)	Caixa 18 a 20 kg	EST	0,00	0,00	0,00	0,00	0,00	0,00
Verona		Caixa 10 Kg	EST	25,00	25,00	28,00	25,00	0,00	SP
MAÇÃ (IMPORTADA)									
Grand Smith	TP 80 a 100	Caixa 20 kg	EST	100,00	110,00	110,00	110,00	0,00	ARG/CHL
Red Delicious	TP 80 a 100	Caixa 20 kg	EST	100,00	100,00	110,00	100,00	0,00	ARG/CHL
MAÇA NACIONAL									
Gala CAT-1TP 80 A 100		Caixa 18 a 20 kg	EST	80,00	85,00	85,00	85,00	0,00	SC/RS
Gala CAT-2TP 80 A 100		Caixa 18 a 20 kg	EST	70,00	70,00	75,00	70,00	0,00	SC/RS
Gala CAT-3TP 100 A 150		Caixa 18 a 20 kg	EST	55,00	60,00	60,00	60,00	0,00	SC/RS
Golden CAT-1TP 80 A 100		Caixa 18 a 20 kg	EST	60,00	65,00	65,00	65,00	0,00	RS/SC
Golden CAT-2TP 100 A 150		Caixa 18 a 20 kg	EST	55,00	60,00	60,00	60,00	0,00	RS/SC
Fuji CAT-1TP 80 A 100		Caixa 18 a 20 kg	EST	75,00	75,00	80,00	75,00	0,00	RS/SC
Fuji CAT-2TP 80 A 100		Caixa 18 a 20 kg	EST	60,00	60,00	65,00	60,00	0,00	RS/SC
Fuji CAT-3TP 100 A 150		Caixa 18 a 20 kg	EST	45,00	50,00	50,00	50,00	0,00	RS/SC
Eva		Caixa 18 a 20 kg	AUS	0,00	0,00	0,00	0,00	0,00	0,00
Outras		Caixa 18 a 20 kg	AUS	0,00	0,00	0,00	0,00	0,00	0,00
FONTE: Centrais de Abastecimento do Paraná S.A. - DITEC									



Secretaria da Agricultura e do Abastecimento do Paraná
Centrais de Abastecimento do Paraná S.A.





COTAÇÃO DO DIA*

segunda-feira, 30 de novembro de 2015

PRODUTO	TIPO	UNIDADE EMBALAGEM	SITUAÇÃO MERCADO	PREÇOS EM R\$				VAR %	PROCEDÊNCIA
				MIN	M.C DO DIA	MAX	M.C/DIA ANTERIOR		
MAMÃO F 2									
Formosa	Maduro	Caixa 15 kg	EST	28,00	28,00	30,00	28,00	0,00	SP/BA/ES
Hawai (Papaya)		Caixa 7 a 8 kg	EST	20,00	22,00	23,00	22,00	0,00	SP/BA/ES
MANGA									
Manga	Aden	Caixa Pap. 6kg	EST	38,00	40,00	40,00	40,00	0,00	SP
Manga	Borbon	Caixa 20 kg	AUS	0,00	0,00	0,00	0,00	-	0,00
Manga	Borbon	Caixa 10 Kg	EST	35,00	35,00	38,00	35,00	0,00	SP
Manga	Espada Comum	Caixa 10 Kg	AUS	0,00	0,00	0,00	0,00	-	0,00
Manga	Espada Rosa	Caixa 5 a 6 Kg	EST	38,00	40,00	40,00	40,00	0,00	SP
Manga	Keit	Caixa 20 kg	AUS	0,00	0,00	0,00	0,00	-	0,00
Manga	Rosa	Caixa 10 Kg	EST	35,00	35,00	38,00	35,00	0,00	SP
Manga	Tomy	Caixa 20 kg	EST	35,00	35,00	40,00	35,00	0,00	BA/PE
Manga	Tomy	Caixa 10 Kg	EST	18,00	20,00	20,00	20,00	0,00	BA/PE
Manga	Palmer	Caixa 20 kg	EST	60,00	60,00	65,00	60,00	0,00	BA/PE
MARACUJÁ									
Azedo		Caixa 10 a 12 kg	FRA	50,00	50,00	55,00	55,00	-9.09	PR/SP
Doce		Caixa Pap. 2 kg	EST	23,00	25,00	25,00	25,00	0,00	SP
MELÃO									
Amarelo Comum	5 a 7 UN	Caixa13 kg	EST	32,00	33,00	35,00	33,00	0,00	BA/RN/SP
Amarelo Comum	8 a 10 UN	Caixa13 kg	EST	32,00	33,00	35,00	33,00	0,00	BA/SP/RN
Amarelo Comum	12 a 14 UN	Caixa13 kg	EST	28,00	30,00	30,00	30,00	0,00	BA/RN/SP
Amarelo Rei	6 a 8 UN	Caixa13 kg	EST	45,00	45,00	50,00	45,00	0,00	BA/SP/RN
Orange	5 a 6 UN	Caixa 6 kg	EST	25,00	25,00	28,00	25,00	0,00	BA/RN/SP
Net Melon	5 a 6 UN	Caixa 6 kg	EST	32,00	35,00	35,00	35,00	0,00	BA/RN/SP
Caipira		kg	EST	1,80	2,00	2,00	2,00	0,00	SP/TO
Pele de Sapo	5-6-8-10 UN	Caixa 13 kg	EST	35,00	35,00	38,00	35,00	0,00	SP/BA/RN
MELANCIA									
Comprida/Redonda		kg	EST	0,80	1,00	1,00	1,00	0,00	SP/GO
Kodama		Caixa 10 a 12 kg	EST	35,00	38,00	40,00	38,00	0,00	SP
Baby		Caixa 10 a 12 kg	EST	32,00	35,00	35,00	35,00	0,00	SP
MORANGO	4 bandeja	1,2 a 1,5 kg	EST	12,00	12,00	15,00	12,00	0,00	PR/MG/SP
NECTARINA									
Nectarina		Caixa 18 a 20 kg	AUS	0,00	0,00	0,00	0,00	0,00	0,00
Nectarina		Caixa 8 a 10 kg	EST	32,00	35,00	35,00	35,00	0,00	PR/SP/SC
Nectarina		Caixa 6 kg	EST	28,00	30,00	32,00	30,00	0,00	PR/SP
Nectarina (Importada)		Caixa 8 a 10 kg	EST	70,00	70,00	75,00	70,00	0,00	CHI/ARG
PÊSSEGO									
Nacional		Caixa 18 a 20 kg	EST	65,00	70,00	70,00	70,00	0,00	PR/SC/RS
Nacional		Caixa 8 a 10 kg	EST	30,00	32,00	35,00	32,00	0,00	PR/SC/RS
Nacional		Caixa 6 kg	EST	28,00	30,00	30,00	30,00	0,00	SP
Importado		Caixa 8 a 10 kg	EST	65,00	65,00	70,00	65,00	0,00	CHI/ARG
PERA (NACIONAL)									
Pera	Comum	Caixa 18 a 20 kg	AUS	0,00	0,00	0,00	0,00	0,00	0,00
Yaris		Caixa 18 a 20 kg	AUS	0,00	0,00	0,00	0,00	0,00	0,00
Yaris		Caixa 10 Kg	AUS	0,00	0,00	0,00	0,00	0,00	0,00
PERA (IMPORTADA)									
Danjour	TP 80 a 100	Caixa 20 kg	EST	100,00	110,00	115,00	110,00	0,00	ARGUSA
Willians	TP 80 A 100	Caixa 20 kg	EST	120,00	120,00	130,00	120,00	0,00	ARG/USA
Pakas	TP 80 A 100	Caixa 20 kg	EST	100,00	110,00	110,00	110,00	0,00	ARG
PINHÃO									
Pinhão		Saco 20 kg	AUS	0,00	0,00	0,00	0,00	-	0,00
Pinhão		kg	AUS	0,00	0,00	0,00	0,00	-	0,00
UVA (NACIONAL)									
Benitaca		Caixa 8 kg	EST	40,00	40,00	42,00	40,00	0,00	PR/SP
Brasil		Caixa 8 kg	EST	40,00	40,00	42,00	40,00	0,00	PR/SP
Niagara (Branca)		Caixa 8 kg	AUS	0,00	0,00	0,00	0,00	0,00	0,00
Niagara (Rosada)		Caixa 8 kg	FRA	40,00	40,00	45,00	45,00	-11,11	PR/SP
Niagara (Rosada)		Caixa 6 kg	AUS	0,00	0,00	0,00	0,00	-	0,00
Preta		Caixa 8 kg	FRA	35,00	35,00	38,00	38,00	-7,89	PR/SP
Itália		Caixa 8 kg	EST	38,00	40,00	40,00	40,00	0,00	PR/SP
Rubi		Caixa 8 kg	EST	38,00	40,00	40,00	40,00	0,00	PR/SP
Thompsom Nacional		Caixa 8 kg	EST	80,00	80,00	85,00	80,00	0,00	SP/BA/PE
Crinson		Caixa 8 kg	EST	80,00	85,00	90,00	85,00	0,00	SP/BA/PE
UVA (IMPORTADA)									
Moscatel		Caixa 08 a 10 kg	EST	82,00	85,00	85,00	85,00	0,00	CHI
Redglob		Caixa 08 a 10 kg	EST	70,00	70,00	75,00	70,00	0,00	CHI
Thompsom		Caixa 08 a 10 kg	EST	90,00	95,00	95,00	95,00	0,00	CHI
Crinson		Caixa 8 a 10 kg	EST	95,00	100,00	105,00	100,00	0,00	CHI
KIWI									
Nacional		Caixa 08 a 10 kg	EST	35,00	40,00	40,00	40,00	0,00	PR/SC
Importado		Caixa 08 a 10 kg	EST	65,00	70,00	70,00	70,00	0,00	ITA/NZE
DEMAIS FRUTAS									
ABIU		Caixa 3 kg	EST	25,00	25,00	30,00	25,00	0,00	SP
ACEROLA		Caixa 3 kg	EST	25,00	25,00	30,00	25,00	0,00	SP
AMORA		Caixa 1,5 kg	EST	15,00	15,00	18,00	15,00	0,00	PR/SP
ATEMÓIA 15 UN		Caixa 2,5 a 3 kg	FIR	45,00	50,00	50,00	45,00	11,11	SP
ATEMÓIA		Caixa 18 kg	FIR	110,00	120,00	120,00	110,00	9,09	SP
CAJU		Caixa 1,5 kg	FIR	28,00	30,00	32,00	25,00	20,00	SP
CARAMBOLA		Caixa 2,5 a 3 kg	EST	28,00	30,00	32,00	30,00	0,00	SP
CARAMBOLA		Caixa 7 a 8 kg	EST	35,00	35,00	38,00	35,00	0,00	PR/SP
CASTANHA DO PARÁ		kg	EST	12,00	13,00	13,00	13,00	0,00	SP
CEREJA		Caixa 6 a 8 kg	EST	250,00	250,00	280,00	250,00	0,00	SP
CIDRA		Caixa 15 kg	EST	55,00	60,00	60,00	60,00	0,00	SP
FIGO ROXO		Caixa 1 a 1,5 kg	EST	30,00	30,00	32,00	30,00	0,00	SP

FONTE: Centrais de Abastecimento do Paraná S.A. - DITEC

FONTE: Centrais de Abastecimento do Paraná S.A. - DITEC

		<div>Secretaria da Agricultura e do Abastecimento do Paraná</div> <div>Centrais de Abastecimento do Paraná S.A.</div> <div>Mercado Atacadista: CEASA – CURITIBA</div>						 <div>PARANÁ</div> <div>GOVERNO DO ESTADO</div>	
C O T A Ç Ã O D O D I A *segunda-feira, 30 de novembro de 2015									
PRODUTO	TIPO	UNIDADE EMBALAGEM	SITUAÇÃO MERCADO	MIN	M. C DO DIA	MAX	M. C DO DIA anterior	VAR %	PROCEDÊNCIA
Outras Frutas F3									
FIGO DA ÍNDIA		Caixa 1,5 a 2 kg	EST	32,00	35,00	35,00	35,00	0,00	SP
FRAMBOESA		Caixa 2 kg	AUS	0,00	0,00	0,00	0,00	-	0,00
FRUTA DO CONDE		Caixa 2,5 a 3 kg	EST	40,00	40,00	45,00	40,00	0,00	SP
GOIABA									
Branca		Caixa 6 a 8 kg	EST	30,00	32,00	35,00	32,00	0,00	PR/SP
Vermelha		Caixa 6 a 8 kg	EST	35,00	35,00	40,00	35,00	0,00	PR/SP
Vermelha/Branca		Caixa 2 a 3 kg	EST	12,00	13,00	15,00	13,00	0,00	SP
GRAVIOLA		Caixa 7 a 8 kg	EST	60,00	65,00	65,00	65,00	0,00	SP
LICHIA		Caixa 3 a 4 kg	FRA	35,00	35,00	40,00	40,00	0,00	PR/SP
MANGOSTIM		Caixa 1 a 1,5 kg	EST	35,00	35,00	38,00	35,00	0,00	SP
MARMELO		Caixa 3 a 4,5 kg	AUS	0,00	0,00	0,00	0,00	-	0,00
MIRTILO		Caixa 1,5 a 2 kg	EST	80,00	80,00	85,00	80,00	0,00	SP
JACA		kg	EST	3,00	3,50	3,50	3,50	0,00	PR/SP/BA
NÊSPERA		Caixa 2 a 3 kg	EST	40,00	45,00	45,00	45,00	0,00	SP
NÊSPERA		Caixa 4 kg	EST	75,00	80,00	80,00	80,00	0,00	SP
NOZ PECÁ		kg	EST	13,00	15,00	15,00	15,00	0,00	SP
MACADÂMIA		kg	AUS	0,00	0,00	0,00	0,00	-	0,00
MACADÂMIA		Caixa 03 kg	AUS	0,00	0,00	0,00	0,00	-	0,00
JABUTICABA		Caixa 3 a 5 kg	AUS	0,00	0,00	0,00	0,00	-	0,00
KINO/QUINO		Caixa 3 a 4 kg	EST	40,00	45,00	45,00	45,00	0,00	SP
CIRIGUELA		Caixa 1,5 a 2 kg	EST	18,00	20,00	20,00	20,00	0,00	SP
ROMÃ		Caixa 3 a 4 kg	EST	55,00	55,00	60,00	55,00	0,00	SP
TAMARINDO		caixa 2,5 a 3 kg	EST	28,00	30,00	30,00	30,00	0,00	SP
CUPUAÇU		Caixa 4 a 5 kg	EST	58,00	60,00	60,00	60,00	0,00	SP
PHISALIS		Caixa 1 a 1,5 kg	EST	35,00	35,00	37,00	35,00	0,00	SP
JAMBO		Caixa 1,5 a 2 kg	EST	40,00	40,00	45,00	40,00	0,00	SP
JATOBÁ		Caixa 1,5 a 2 kg	EST	30,00	32,00	35,00	32,00	0,00	SP
GENIPAPO		Caixa 1,5 a 2 kg	EST	30,00	32,00	35,00	32,00	0,00	SP
SAPOTI		Caixa 1,5 a 3 kg	EST	35,00	35,00	40,00	35,00	0,00	SP

FONTE: Centrais de Abastecimento do Paraná S.A. - DITEC

PESQUISA E EDITORAÇÃO:

Divisão Técnica Econômica – DITEC/CEASA-PR

ENDEREÇO: BR 116, Km 111 nº 22.881 - Tatuquara - Curitiba – Paraná

CEP: 81.690-901 - Fone (41) 3348-6690 Ramal 202

www.ceasa.pr.gov.br

Preço Máximo (MAX) : É o maior preço encontrado para o produto, corresponde às suas especificações.

OBS: O preço mais comum pode ou não coincidir com o mínimo ou com o máximo.

Situação de Mercado: É determinada comparando-se o preço mais comum do dia, com o preço mais comum do dia anterior de funcionamento do mercado.

FIR – Mercado firme: Quando o preço mais comum do dia é superior ao do dia anterior.

FRA – Mercado fraco: Quando o preço mais comum do dia é inferior ao do dia anterior.

EST – Mercado estável: Quando o preço mais comum do dia é igual ao anterior.

AUS – Produto indisponível no mercado

FONTE: Centrais de Abastecimento do Paraná S.A. - DITEC

PESQUISA E EDITORAÇÃO: Divisão Técnica Econômica – DITEC/CEASA-PR

ENDEREÇO: BR 116, Km 111 nº 22.881 - Tatuquara - Curitiba – Paraná

CEP: 81.690-901 - Fone (41) 3348-6690 Ramal 202

www.ceasa.pr.gov.br

Preço Máximo (MAX): É o maior preço encontrado para o produto, corresponde às suas especificações.

OBS: O preço mais comum pode ou não coincidir com o mínimo ou com o máximo.



Situação de Mercado: É determinada comparando-se o preço mais comum do dia, com o preço mais comum do dia anterior de funcionamento do mercado.



FIR – Mercado firme: Quando o preço mais comum do dia é superior ao do dia anterior.



FRA – Mercado fraco: Quando o preço mais comum do dia é inferior ao do dia anterior.



EST – Mercado estável: Quando o preço mais comum do dia é igual ao anterior.



AUS – Produto indisponível no mercado

		Secretaria da Agricultura e do Abastecimento do Paraná Centrais de Abastecimento do Paraná S.A.							
C O T A Ç Ã O D O D I A * segunda-feira, 30 de novembro de 2015									
PRODUTO	TIPO	UNIDADE EMBALAGEM	SITUAÇÃO MERCADO	PREÇOS EM R\$				VAR %	PROCEDÊNCIA
				MIN	M. C DO DIA	MAX	M. C DO DIA anterior		
HORTALIÇAS FRUTOS									
ABOBRAS F 4									
Kabotia		Saco 20 kg	EST	25,00	25,00	28,00	25,00	0,00	SP/BA/ES
Menina		Saco 20 kg	EST	23,00	25,00	25,00	25,00	0,00	PR/MG/SP
Moranga		Saco 20 kg	EST	18,00	20,00	20,00	20,00	0,00	PR/SC/SP
Seca		kg	EST	1,30	1,30	1,50	1,30	0,00	PR/SP/BA
ABOBRINHA									
Branca	Extra "AA"	Caixa 18 a 20 kg	FIR	35,00	40,00	40,00	35,00	14,29	PR/ES
Branca	Extra "A"	Caixa 18 a 20 kg	FIR	32,00	35,00	35,00	30,00	16,67	PR/ES
Verde	Extra "AA"	Caixa 18 a 20 kg	FIR	32,00	35,00	35,00	30,00	16,67	PR/ES
Verde	Extra "A"	Caixa 18 a 20 kg	FIR	28,00	30,00	30,00	25,00	20,00	PR/ES
BERINJELA									
Extra	AA	Caixa 10 a 12 kg	EST	18,00	18,00	20,00	18,00	0,00	PR/SP
Extra	A	Caixa 10 a 12 kg	EST	14,00	15,00	15,00	15,00	0,00	PR/SP
CAXI		Caixa 10 a 12 kg	AUS	0,00	0,00	0,00	0,00	-	PR
CHUCHU									
Extra	AA	Caixa 20 a 22 kg	EST	12,00	13,00	15,00	13,00	0,00	PR/SP/ES
Extra	A	Caixa 20 a 22 kg	EST	10,00	10,00	12,00	10,00	0,00	PR/SP/ES
Ervilha torta primeira		Caixa 14 a 15 Kg	EST	165,00	170,00	170,00	170,00	0,00	SP
Ervilha torta segunda		CAIXA 10 a 12 Un	EST	95,00	100,00	100,00	100,00	0,00	PR
FAVA		Caixa 15 kg	AUS	0,00	0,00	0,00	0,00	-	SP
JILÓ PRIMEIRA		Caixa 14 a 16 kg	EST	40,00	45,00	45,00	45,00	0,00	PR/SP
JILÓ Segunda		Caixa 14 a 16 kg	EST	35,00	35,00	40,00	35,00	0,00	PR/SP
Maxixe	Primeira	Caixa 16 a 18 kg	EST	50,00	55,00	60,00	55,00	0,00	SP
Nigagori		Caixa 12 kg	EST	60,00	65,00	65,00	65,00	0,00	SP
QUIABO	Primeira	Caixa 14 a 16 kg	EST	65,00	70,00	70,00	70,00	0,00	PR/SP/ES
QUIABO	Segunda	Caixa 14 a 16 kg	EST	40,00	45,00	45,00	45,00	0,00	PR/SP/ES
MILHO VERDE 50 espigas		Saco 10 a 12 kg	EST	20,00	22,00	25,00	22,00	0,00	PR/SC/GO
PEPINO									
Aodai	Extra "AA"	Caixa 20 a 22 kg	EST	25,00	25,00	30,00	25,00	0,00	PR/SP/ES
Aodai	Extra "A"	Caixa 20 a 22 kg	EST	23,00	23,00	25,00	23,00	0,00	PR/SP/ES
Conserva	Extra "AA"	Caixa 20 a 22 kg	EST	25,00	25,00	28,00	25,00	0,00	PR/ES
Conserva	Extra "A"	Caixa 20 a 22 kg	EST	20,00	20,00	22,00	20,00	0,00	PR/ES
Conserva	Especial	Caixa 20 a 22 kg	EST	15,00	15,00	18,00	15,00	0,00	PR/ES
Japonês	Extra "AA"	Caixa 20 a 22 kg	EST	40,00	40,00	45,00	40,00	0,00	PR/SP
Japonês	Extra "A"	Caixa 20 a 22 kg	EST	35,00	35,00	40,00	35,00	0,00	PR/SP
PIMENTA									
Pimenta Ardidá		Caixa 10 a 12 kg	EST	90,00	90,00	100,00	90,00	0,00	PR/SP
Pimenta Camborci		Caixa 10 a 12 kg	EST	45,00	45,00	50,00	45,00	0,00	PR/SP
PIMENTÃO									
Verde	Extra "AA"	Caixa 10 a 12 kg	EST	25,00	25,00	28,00	25,00	0,00	PR/SP
Verde	Extra "A"	Caixa 10 a 12 kg	EST	20,00	22,00	23,00	22,00	0,00	PR/SP
Vermelho	Extra "AA"	Caixa 10 a 12 kg	EST	35,00	35,00	40,00	35,00	0,00	PR/SP
Vermelho	Extra "A"	Caixa 10 a 12 kg	EST	30,00	32,00	35,00	32,00	0,00	PR/SP
Amarelo		Caixa 10 a 12 kg	EST	35,00	35,00	40,00	35,00	0,00	PR/SP
Roxo		Caixa 10 a 12 kg	AUS	0,00	0,00	0,00	0,00	-	SP
TOMATE									
Longa Vida	Extra "AA"	Caixa 20 a 22 kg	FIR	55,00	60,00	60,00	45,00	33,33	PR/SP/GO
Longa Vida	Extra "A"	Caixa 20 a 22 kg	FIR	45,00	50,00	50,00	40,00	25,00	PR/SP/GO
Caqui/Salada	Extra "AA"	Caixa 2 kg	EST	15,00	18,00	18,00	18,00	0,00	SP
Cereja	Extra "AA"	Caixa 2 a 3 kg	EST	10,00	12,00	13,00	12,00	0,00	PR/SP
Cereja	Extra "AA"	Banja 180 a 200 Gr	EST	3,00	3,00	3,50	3,00	0,00	PR/SP
Cereja	Extra "AA"	Banja 400 a 500 Gr	EST	3,00	3,00	3,50	3,00	0,00	PR/SP
Rasteiro	Extra "AA"	Caixa 20 a 22 kg	FIR	35,00	40,00	40,00	35,00	14,29	PR/SP
Saladete	Extra "AA"	Caixa 20 a 22 kg	FIR	60,00	60,00	65,00	50,00	20,00	PR/SP/GO
Holandês	Extra "AA"	Caixa 8 kg	EST	50,00	50,00	55,00	50,00	0,00	SP
VAGEM									
Macarrão	Extra "AA"	Caixa 12 a 15 kg	FIR	40,00	40,00	45,00	30,00	33,33	SP
Macarrão	Extra "A"	Caixa 12 a 15 kg	FIR	30,00	30,00	32,00	25,00	20,00	SP
HORTALIÇAS TUBEROSAS (Raízes, Tubérculos, Bulbo)									
ALHO (NACIONAL)									
Roxo									
TP 3 a 4		Caixa 10 Kg	EST	120,00	130,00	130,00	130,00	0,00	MG/SC/RS
TP 5 a 7		Caixa 10 Kg	EST	145,00	150,00	160,00	150,00	0,00	MG/SC/RS
ALHO (IMPORTADO)									
Branco TP 3 a 4		Caixa 10 Kg	EST	110,00	115,00	115,00	115,00	0,00	ARG/CHI
Roxo TP 5 a 7		Caixa 10 Kg	EST	125,00	130,00	130,00	130,00	0,00	ARG/CH
AIPIM									
Primeira		Caixa 19 a 20 kg	EST	25,00	28,00	30,00	28,00	0,00	PR/SP
Segunda		Caixa 19 a 20 kg	EST	18,00	20,00	20,00	20,00	0,00	PR/SP
FONTE: Centrais de Abastecimento do Paraná S.A. - DITEC									

		Secretaria da Agricultura e do Abastecimento do Paraná							
		Centrais de Abastecimento do Paraná S.A.							
		Mercado Atacadista: CEASA – CURITIBA							
C O T A Ç Ã O D O D I A * segunda-feira, 30 de novembro de 2015									
PRODUTO	TIPO	UNIDADE EMBALAGEM	SITUAÇÃO MERCADO	PREÇOS EM R\$				VAR %	PROCEDÊNCIA
				MIN	M. C DO DIA	MAX	M.C./DIA ANTERIOR		
BATATAS F5									
Batata Lisa	Especial	Saco 50 kg	AUS	0,00	0,00	0,00	0,00	-	0,00
Batata Lisa	Primeira	Saco 50 kg	AUS	0,00	0,00	0,00	0,00	-	0,00
Batata comum especial	Especial	Saco 50 kg	EST	100,00	110,00	110,00	110,00	0,00	PR/SP/MG
batata comum primeira	Primeira	Saco 50 kg	EST	55,00	60,00	60,00	60,00	0,00	PR/SP/MG
Batata Casca Rosada	Especial	Saco 50 kg	EST	100,00	110,00	110,00	110,00	0,00	PR/SP/MG
Batata Comum Escovada		Saco 50 kg	FIR	80,00	85,00	90,00	80,00	6,25	PR/SP/MG
BATATA YAKON		Caixa 18 a 20 kg	EST	50,00	55,00	60,00	55,00	0,00	SP/PR
BATATA YAKON		Caixa 10 Kg	EST	25,00	30,00	30,00	30,00	0,00	PR/SP
BATATA DOCE									
Batada doce Branca	Extra	Caixa 20 a 22 kg	EST	35,00	35,00	40,00	35,00	0,00	PR/SP/PE
Batada doce Roxa	Extra	Caixa 20 a 22 kg	EST	25,00	25,00	28,00	25,00	0,00	PR/SP
BATATA SALS (MANDIQUINHA)									
Batata Salsa	Primeira	Caixa 20 a 22 kg	EST	110,00	120,00	120,00	120,00	0,00	MG/PR
Bata Salsa	Primeira	Caixa 8 a 10 kg	EST	65,00	65,00	70,00	65,00	0,00	MG/PR
Batata Salsa	Segunda	Caixa 20 a 22 kg	EST	75,00	80,00	80,00	80,00	0,00	MG/PR
BETERRABA									
Maço	Média/Grande	04 Un	EST	1,20	1,50	1,80	1,50	0,00	PR
Extra	AA	Caixa 20 a 22 kg	EST	25,00	25,00	28,00	25,00	0,00	PR/SP/SC
Extra	A	Caixa 20 a 22 kg	EST	20,00	22,00	23,00	22,00	0,00	PR/SP/SC
CARÁ		Caixa 20 kg	EST	50,00	55,00	60,00	55,00	0,00	PR/SP/SC
CEBOLA									
Branca Nacional		Saco 20 kg	FIR	35,00	40,00	40,00	35,00	14,29	PR/SP/SC
Pera Nacional		Saco 20 kg	FIR	45,00	45,00	48,00	40,00	12,50	PR/SP/SC
Importada		Saco 20 kg	AUS	0,00	0,00	0,00	0,00	0,00	0,00
CENOURA									
Nantes	Maço	Maço 2 a 3 kg	EST	3,50	4,00	4,00	4,00	0,00	PR
Comum	Maço	Maço 2 a 3 kg	EST	3,50	3,50	4,00	3,50	0,00	PR
Comum	Extra AA	Caixa 20 a 22 kg	EST	22,00	23,00	23,00	23,00	0,00	PR
Comum	Extra A	Caixa 20 a 22 kg	EST	18,00	20,00	20,00	20,00	0,00	PR
Comum	Extra	Caixa 20 a 22 kg	EST	17,00	18,00	18,00	18,00	0,00	PR
Nantes	Extra AA	Caixa 20 a 22 kg	EST	25,00	28,00	28,00	28,00	0,00	PR/MG/SP
Nantes	Extra A	Caixa 20 a 22 kg	EST	23,00	25,00	25,00	25,00	0,00	PR/SP/MG
Nantes	Extra	Caixa 20 a 22 kg	EST	20,00	22,00	22,00	22,00	0,00	PR/SP/MG
CREM EM RAMA	Maço	Maço 1,5 a 2 kg	AUS	0,00	0,00	0,00	0,00	-	PR
GENGIBRE	Primeira	Caixa 14 a 16 kg	EST	45,00	50,00	50,00	50,00	0,00	PR/SP/ES
GENGIBRE	Segunda	Caixa 14 a 16 kg	EST	40,00	40,00	42,00	40,00	0,00	PR/SP/ES
GOBÔ	Maço	Maço 1,5 a 2 kg	EST	8,00	10,00	10,00	10,00	0,00	SP
INHAME/TAIÁ	Primeira	Caixa 20 kg	EST	40,00	45,00	45,00	45,00	0,00	PR/SP
INHAME/TAIÁ	Segunda	Caixa 20 kg	EST	32,00	35,00	35,00	35,00	0,00	PR/SP
NABO BRANCO		Maço 2 a 4 kg	EST	3,00	3,50	4,00	3,50	0,00	PR
RABANETE	Dz de Maços	12kg	EST	18,00	20,00	20,00	20,00	0,00	PR
HORTALIÇAS FOLHOSAS									
Agrião	Maço	Maço 400 a 500 gr	EST	1,00	1,20	1,30	1,20	0,00	PR
ALCACHOFRA									
Alcachofra	Caixa	Caixa 9 a 12 Un	EST	40,00	45,00	45,00	45,00	0,00	PR/SP
Alcachofra	Caixa	Caixa 6 a 7 kg	AUS	0,00	0,00	0,00	0,00	-	0,00
ALFACE									
Alface Crespa/Lisa	Grande	Caixa 18 Un	FIR	15,00	18,00	18,00	15,00	20,00	PR
Alface Crespa/Lisa	Média	Caixa 24 Un	FIR	13,00	15,00	15,00	13,00	15,38	PR
Alface Americana	Grande	Caixa 12 Un	EST	18,00	18,00	20,00	18,00	0,00	PR
Alface Hidropônica	Grande	Caixa 15 Un	EST	15,00	18,00	20,00	18,00	0,00	PR
Alface Roxa	Grande	Caixa 18 Un	EST	15,00	15,00	18,00	15,00	0,00	PR
CHICÓRIA/ESCAROLA	Grande	Caixa 18 Un	FIR	15,00	18,00	18,00	15,00	20,00	PR
ENDÍVIA	Caixa	Caixa 4 a 5 kg	EST	75,00	80,00	80,00	80,00	0,00	PR
ALFAVACA	Maço	Maço 300 gr	EST	1,00	1,50	1,50	1,50	0,00	PR
ALECRIM	Maço	Maço 300 gr	EST	1,00	1,50	1,50	1,50	0,00	PR
ALFAFA (BROTO)	Bandeja	150 gr	EST	2,80	3,00	3,00	3,00	0,00	PR
ALHO PORÓ	Maço	Maço 4 Un	EST	4,00	4,00	5,00	4,00	0,00	PR
ALMEIRÃO C. Espada	Maço	Maço 300 a 400 gr	EST	0,80	0,80	1,00	0,80	0,00	PR
ALMEIRÃO Pao de Açucar	Maço	Maço 300 a 400 gr	EST	1,00	1,00	1,30	1,00	0,00	PR
ASPARGO	Maço	Maço 300 a 400 gr	EST	10,00	10,00	12,00	10,00	0,00	PR
BROTO DE BAMBU F 6	Maço	Maço 2 a 4 kg	AUS	0,00	0,00	0,00	0,00	-	PR
BROTO DE FEIJÃO (MOYASHI)	Pacote	Pcte 500 gr	EST	2,80	3,00	3,00	3,00	0,00	PR
BUCHA	Saco	Saco 3 a 4 kg	EST	95,00	95,00	100,00	95,00	0,00	PR
CEBOLINHA (CHEIRO-VERDE)	Maço	M aço 300 gr	EST	1,50	2,00	2,00	2,00	0,00	PR
COGUMELO									
Cogumelo	Balde	Balde 1 kg	EST	20,00	23,00	25,00	23,00	0,00	SP
Cogumelo	Bandeja	300 a 350	EST	3,50	4,00	4,00	4,00	0,00	PR/SP
Cogumelo Shitaki	Bandeja	200a250 gr	EST	7,00	8,00	8,00	8,00	0,00	PR/SP
COUVE									
Brocoli americano	Americana	Dúzia	FIR	15,00	18,00	18,00	15,00	20,00	PR
Brocoli em rama	Rama	Dúzia	FIR	14,00	15,00	15,00	13,00	15,38	PR
Couve Bruxela	Pacote	400 a 500 gr	EST	4,00	5,00	5,00	5,00	0,00	SP
Couve-Chinesa (grande)		Caixa 08 Un	EST	18,00	18,00	20,00	18,00	0,00	PR
Couve-Chinesa (média)		Caixa 10 a 12 Un	EST	14,00	15,00	15,00	15,00	0,00	PR
Couve-Flor (grande)		Dúzia	FIR	18,00	18,00	20,00	15,00	20,00	PR
Couve-Flor (média)		Dúzia	FIR	14,00	15,00	15,00	13,00	15,38	PR
Couve-Flor (pequena)		Dúzia	FIR	10,00	10,00	12,00	8,00	25,00	PR
Couve-Manteiga		Maço 400 gr	EST	0,70	0,80	0,80	0,80	0,00	PR
Couve-Rabano		Maço 400 gr	EST	2,30	2,50	2,50	2,50	0,00	PR
COENTRO		Maço 400 gr	EST	1,00	1,00	1,20	1,00	0,00	PR
ERVA-DOCE		Maço 400 gr	AUS	0,00	0,00	0,00	0,00	-	PR/SP
ESPINAFRE		Maço 400gr	EST	0,80	1,00	1,00	1,00	0,00	PR
FONTE: Centrais de Abastecimento do Paraná S.A. - DITEC									

		<div>Secretaria da Agricultura e do Abastecimento do Paraná</div> <div>Centrais de Abastecimento do Paraná S.A.</div> <div>Mercado Atacadista: CEASA – CURITIBA</div>							
C O T A Ç Ã O D O D I A * segunda-feira, 30 de novembro de 2015									
PRODUTO	TIPO	UNIDADE EMBALAGEM	SITUAÇÃO MERCADO	PREÇOS EM R\$				VAR %	PROCEDÊNCIA
				MIN	M. C DO DIA	MAX	M.C./DIA ANTERIOR		
COENTRO		Maço 400 gr	EST	1,00	1,00	1,20	1,00	0,00	PR
ERVA-DOCE		Maço 400 gr	AUS	0,00	0,00	0,00	0,00	-	PR/SP
ESPINAFRE		Maço 500 gr	EST	0,80	1,00	1,00	1,00	0,00	PR
FUNCHO		Maço 500 gr	EST	2,50	2,50	3,00	2,50	0,00	PR/SP
HORTELÃ		Bandeja 50 Gramas	EST	1,00	1,50	1,50	1,50	0,00	PR
LOURO		Maço 500 gr	EST	4,00	4,00	5,00	4,00	0,00	SP
MANJERONA		Bandeja 50 Gramas	EST	1,00	1,50	1,50	1,50	0,00	PR
MOSTARDA		Maço 400 gr	EST	0,70	0,80	0,80	0,80	0,00	PR
ORÉGANO		Bandeja 50 Gramas	EST	1,00	1,50	1,50	1,50	0,00	PR
PALMITO/PUPUNHA (CONSERVA)	Vidro	Vidro 350 gr liq	EST	7,00	8,00	8,00	8,00	0,00	PR
RADITE		Maço 400 a 500 gr	EST	0,80	0,80	1,00	0,80	0,00	PR
REPOLHO									
Híbrido verde	Grande	Engr 25 a 28 kg	EST	18,00	18,00	20,00	18,00	0,00	PR
Híbrido verde	Média	Engr 25 a 28 kg	EST	15,00	16,00	18,00	16,00	0,00	PR
Híbrido verde	Grande	Cabeça 2 a 3 kg	EST	1,50	1,80	1,80	1,80	0,00	PR
Híbrido verde	Média	Cabeça 1,5 a 2 kg	EST	1,30	1,50	1,50	1,50	0,00	PR
Roxo	Grande/Médio	Engr 25 a 28 kg	EST	20,00	22,00	23,00	22,00	0,00	PR
RÚCULA		Maço 300 gr	EST	1,00	1,00	1,20	1,00	0,00	PR
SALSINHA		Maço 400 a 500 gr	EST	2,50	3,00	3,00	3,00	0,00	PR
SALSÃO		Maço 2 kg	EST	3,00	3,50	4,00	3,50	0,00	PR
SALVIA		Bandeja 50 Gramas	EST	1,30	1,50	1,50	1,50	0,00	PR
TOMILHO		Bandeja 50 Gramas	EST	1,30	1,50	1,50	1,50	0,00	PR/SP
GRANJEIROS									
OVOS									
Branco	Extra	Caixa 30 dúzias	EST	84,00	85,00	85,00	85,00	0,00	PR/SP
Branco	Médio	Caixa 30 dúzias	EST	80,00	82,00	82,00	82,00	0,00	80,00
Branco	Pequeno	Caixa 30 dúzias	EST	74,00	75,00	75,00	75,00	0,00	70,00
Branco	Industrial	Caixa 30 dúzias	EST	72,00	72,00	73,00	72,00	0,00	PR/SP
Vermelho	Extra	Caixa 30 dúzias	EST	88,00	88,00	89,00	88,00	0,00	PR/SP
Vermelho	Médio	Caixa 30 dúzias	EST	84,00	85,00	85,00	85,00	0,00	PR/SP
Vermelho	Pequeno	Caixa 30 dúzias	EST	82,00	82,00	83,00	82,00	0,00	PR/SP
Codorna		Caixa 50 dúzias	EST	43,00	45,00	45,00	45,00	0,00	5,00
CARNE		Quilo	AUS	0,00	0,00	0,00	0,00	-	PR
QUEIJO		Quilo	AUS	0,00	0,00	0,00	0,00	-	PR
PEIXE		Quilo	EST	14,00	15,00	15,00	15,00	0,00	SC/PR
MEL		Quilo	EST	10,00	12,00	13,00	12,00	0,00	PR
LEITE	Pct/Caixa	Litro	EST	1,70	1,80	2,00	1,80	0,00	PR
GRÃOS/CEREAIS (*)									
Amendoim com casca		Saco 25 kg	EST	130,00	135,00	140,00	135,00	0,00	PR
Amendoim sem casca		Saco 25 kg	EST	200,00	210,00	215,00	210,00	0,00	PR
Arroz F7	Fardo c/6	Fardo 30 kg	EST	50,00	54,00	54,00	54,00	0,00	SC/PR
Feijão Preto									
Feijão de Cor	Fardo c/30	Fardo 30 kg	EST	90,00	100,00	100,00	100,00	0,00	PR
Feijão Preto	Fardo c/30	Fardo 30 kg	EST	90,00	100,00	100,00	100,00	0,00	PR
GRÃO DE BICO		Quilo	EST	6,00	7,00	8,00	7,00	0,00	PR
MILHO SECO		Saco 50 kg	EST	28,00	30,00	30,00	30,00	0,00	PR
MILHO PIPOCA		Saco 23 a 25 kg	EST	65,00	65,00	70,00	65,00	0,00	PR/SP
FONTE: Centrais de Abastecimento do Paraná S.A. - DITEC									
PESQUISA E EDITORAÇÃO: Divisão Técnica Econômica – DITEC/CEASA-PR									
ENDEREÇO: BR 116, Km 111 nº 22.881 - Tatuquara - Curitiba – Paraná									
CEP: 81.690-901 - Fone (41) 3341-8610									
www.ceasa.pr.gov.br									
(*) Grãos/Cereais não são hortícolas (hortaliças e frutas) por isso o comércio na Ceasa é mínimo.									
Preço Máximo (MAX): É o maior preço encontrado para o produto, corresponde às suas especificações.									
OBS: O preço mais comum pode ou não coincidir com o mínimo ou com o máximo.									
Situação de Mercado: É determinada comparando-se o preço mais comum do dia, com o preço mais comum do dia anterior de funcionamento do mercado.									
FIR – Mercado firme: Quando o preço mais comum do dia é superior ao do dia anterior.									
FRA – Mercado fraco: Quando o preço mais comum do dia é inferior ao do dia anterior.									
EST – Mercado estável: Quando o preço mais comum do dia é igual ao anterior.									
AUS – Produto indisponível no mercado									

		<div>Secretaria da Agricultura e do Abastecimento do Paraná</div> <div>Centrais de Abastecimento do Paraná S.A.</div> <div>Mercado Atacadista: CEASA – CURITIBA</div>							
C O T A Ç Ã O D O D I A *segunda-feira, 30 de novembro de 2015									
PRODUTO	TIPO	UNIDADE EMBALAGEM	SITUAÇÃO MERCADO	PREÇOS EM R\$				VAR %	PROCEDÊNCIA
				MIN	M. C DO DIA	MAX	M.C./DIA ANTERIOR		
FLÔRES DE CORTE									
Alstroemeria	mç c/12 hastes	Dúzia	EST	18,00	20,00	20,00	20,00	0,00	SP
ANTURIUM									
Cabo peg/médio	mç c/12 hastes	Dúzia	EST	18,00	18,00	20,00	18,00	0,00	SP
Cabo long/flor grd		Dúzia	EST	18,00	20,00	20,00	20,00	0,00	SP
Âster branca		Maço	EST	7,00	8,00	8,00	8,00	0,00	SP
Cravo	mç c/12 hastes	Dúzia	EST	35,00	36,00	38,00	36,00	0,00	SP
Crisântemo		Maço	EST	15,00	18,00	18,00	18,00	0,00	SP
Estrelitzia	Haste longa	Dúzia	EST	20,00	22,00	24,00	22,00	0,00	SP
Flôr de Trigo alvejada	Hastes	Maço	EST	18,00	20,00	20,00	20,00	0,00	SP
Girasol	mç c/6 hastes	Maço	EST	20,00	20,00	22,00	20,00	0,00	SP
LÍRIO									
Branco	Haste longa	Maço	EST	24,00	25,00	25,00	25,00	0,00	SP
Branco	Haste Curta	Maço	EST	20,00	22,00	23,00	22,00	0,00	SP
Lisiantos		Maço	EST	23,00	25,00	25,00	25,00	0,00	SP
ROSA									
Haste Curta		Maço 60 Und	EST	35,00	35,00	38,00	35,00	0,00	SP
Haste Média		Maço 30 Und	EST	32,00	35,00	35,00	35,00	0,00	SP
Haste Longa		Maço 20 Und	EST	30,00	35,00	35,00	35,00	0,00	SP
Mini Rosa		Maço	EST	15,00	15,00	18,00	15,00	0,00	SP
Statice		Maço	EST	10,00	12,00	12,00	12,00	0,00	SP
Tango		Maço	EST	7,00	8,00	8,00	8,00	0,00	SP
FOLHAGENS									
Cedro		Maço	EST	7,00	8,00	8,00	8,00	0,00	SP
Verde		Maço	EST	6,00	7,00	8,00	7,00	0,00	SP
Junco		Maço	EST	4,00	4,00	5,00	4,00	0,00	SP
Aspargo		Maço	EST	7,00	8,00	8,00	8,00	0,00	SP
PAISAGISMO									
Areca	Tor. c/1,00m alt.	Torrão	EST	18,00	20,00	25,00	20,00	0,00	PR/SP/SC
Bambu de jardim	Tor. c/1,00m alt.	Torrão	EST	7,00	8,00	10,00	8,00	0,00	PR/SC/SP
Fenix	Tor. c/1,50m alt.		EST	15,00	18,00	25,00	18,00	0,00	PR/SC/SP
Roseira	Cx c/10 Und.	Cx.	EST	25,00	28,00	30,00	28,00	0,00	SP
Buchinha	Pequena	Vaso	EST	10,00	15,00	25,00	15,00	0,00	PR/SC/SP
Rafia	Haste	Vaso c/3 Haste	EST	7,00	8,00	8,00	8,00	0,00	PR/SC/SP
FORRAÇÕES									
Amor perfeito	Cx c/15 Und.	Cx.	EST	9,00	10,00	10,00	10,00	0,00	PR/SC
Forrações diversas (*)	Cx c/15 Und.	Cx.	EST	7,00	8,00	8,00	8,00	0,00	PR/SC
(*) Cravínia, Boca de leão, Targete, Calêndula, Kalanchoe, Dalia, Funcionária, Pingo de Mel									
FONTE: Centrais de Abastecimento do Paraná S.A. - DITEC									

		Secretaria da Agricultura e do Abastecimento do Paraná							
		Centrais de Abastecimento do Paraná S.A.							
COTAÇÃO DO DIA * segunda-feira, 30 de novembro de 2015									
PRODUTO	TIPO	UNIDADE EMBALAGEM	SITUAÇÃO MERCADO					VAR %	PROCEDÊNCIA
				MIN	M. C DO DIA	MAX	M.C./DIA ANTERIOR		
FLORES DE VASO F 8									
Azaleia	Cx. c/6 vasos	Cx.	EST	45,00	45,00	48,00	45,00	0,00	SP
Begonia	Cx. c/6 vasos	Cx.	EST	85,00	90,00	90,00	90,00	0,00	SP
Campânula	Cx. c/6 vasos	Cx.	EST	60,00	65,00	65,00	65,00	0,00	SP
Ciclamen	Cx. c/6 vasos	Cx.	EST	58,00	60,00	60,00	60,00	0,00	SP
Crisântemo	Cx. c/6 vasos	Cx.	EST	42,00	42,00	45,00	42,00	0,00	SP
Gerberas	Cx. c/6 vasos	Cx.	EST	48,00	50,00	54,00	50,00	0,00	SP
Girassol	Cx. c/6 vasos	Cx.	EST	40,00	42,00	42,00	42,00	0,00	SP
Gloxinia	Cx. c/6 vasos	Cx.	EST	40,00	42,00	42,00	42,00	0,00	SP
Hortências	Cx. c/6 vasos	Cx.	EST	60,00	65,00	65,00	65,00	0,00	SP
Kalanchoe	Cx. c/6 vasos	Cx.	EST	54,00	54,00	55,00	54,00	0,00	SP
Lírio da paz	Cx. c/6 vasos	Cx.	EST	65,00	65,00	70,00	65,00	0,00	SP/SC
Lírio	Cx. c/6 vasos	Cx.	EST	85,00	90,00	90,00	90,00	0,00	SP
Lisiantos	Cx. c/6 vasos	Cx.	EST	65,00	65,00	70,00	65,00	0,00	SP
MINI FLÔRES									
Mini azaleia	Cx. c/6 vasos	Cx.	EST	43,00	45,00	45,00	45,00	0,00	SP
Mini crisântemos	Cx. c/6 vasos	Cx.	EST	28,00	30,00	30,00	30,00	0,00	SP
Mini rosa	Cx. c/6 vasos	Cx.	EST	45,00	50,00	55,00	50,00	0,00	SP
Mini cactus	Cx. c/12 vasos	Cx.	EST	22,00	25,00	28,00	25,00	0,00	SP
Pimentas	Cx. c/6 vasos	Cx.	EST	20,00	22,00	25,00	22,00	0,00	SP
Prímula	Cx. c/6 vasos	Cx.	EST	40,00	42,00	42,00	42,00	0,00	SP
ORQUÍDEA									
Cattleya	Cx. c/6 vasos	Cx.	EST	180,00	200,00	210,00	200,00	0,00	PR/SC/SP
Cymbidium	Cx. c/6 vasos	Cx.	EST	180,00	180,00	200,00	180,00	0,00	PR/SC/SP
Dendrobium	Cx. c/6 vasos	Cx.	EST	100,00	100,00	120,00	100,00	0,00	PR/SC/SP
Miltonia	Cx. c/6 vasos	Cx.	EST	150,00	150,00	160,00	150,00	0,00	PR/SC/SP
Oncidium	Cx. c/6 vasos	Cx.	EST	115,00	120,00	120,00	120,00	0,00	PR/SC/SP
Phalaenopsis	Cx. c/6 vasos	Cx.	EST	180,00	180,00	200,00	180,00	0,00	PR/SC/SP
Samambaia									
Comum		Cuia	EST	15,00	15,00	18,00	15,00	0,00	SC/SP
Longa		Cuia	EST	15,00	18,00	20,00	18,00	0,00	SC/SP
VIOLETA									
Caixa com 10 Vasos		Cx.	EST	28,00	30,00	30,00	30,00	0,00	SP
Caixa com 15 Vasos		Cx.	EST	42,00	45,00	45,00	45,00	0,00	SP
FONTE: Centrais de Abastecimento do Paraná S.A. - DITEC									
PESQUISA E EDITORAÇÃO: Divisão Técnica Econômica – DITEC/CEASA-PR									
ENDEREÇO: BR 116, Km 111 nº 22.881 - Tatuquara - Curitiba – Paraná - CEP: 81.690-901									
Obs.: Outras flores e mudas frutíferas - Fone (41) 3341-8668									
www.ceasa.pr.gov.br									