
		<div>Centrais de Abastecimento do Paraná S.A.</div> <div>Mercado Atacadista: CEASA – CURITIBA</div>							
terça-feira, 1 de março de 2016									
PRODUTO	TIPO	UNIDADE EMBALAGEM	SITUAÇÃO MERCADO	MIN	M C DO DIA	MAX	M.C./DIA ANTERIOR	VAR %	PROCEDÊNCIA
FRUTAS F 1									
ABACATE									
Comum		Caixa 20 a 22 kg	FRA	40,00	40,00	45,00	45,00	-11,11	PR/SP
Avocado Nacional		Caixa 3 kg	EST	40,00	40,00	45,00	40,00	0,00	SP
Manteiga		Caixa 20 a 22 kg	FRA	50,00	50,00	55,00	55,00	-9,09	SP/PR
Margarida		Caixa 20 a 22 kg	FRA	35,00	38,00	40,00	40,00	-5,00	PR/SP
Quintal		Caixa 20 a 22 kg	FRA	50,00	50,00	55,00	55,00	-9,09	PR/SP
ABACAXI									
Hawai	(grande)	Caixa 18kg	EST	40,00	40,00	42,00	40,00	0,00	SP/MG/PB
Hawai	(médio)	Caixa 18kg	EST	35,00	38,00	38,00	38,00	0,00	SP/MG/PB
Hawai	(pequeno)	Caixa 18kg	EST	30,00	32,00	32,00	32,00	0,00	SP/MG/PB
Pérola	(grande)	Caixa 18kg	EST	35,00	38,00	40,00	38,00	0,00	SP/MG/PA
Pérola	(médio)	Caixa 18kg	EST	32,00	35,00	35,00	35,00	0,00	SP/MG/PA
Pérola	(pequeno)	Caixa 18kg	EST	28,00	30,00	30,00	30,00	0,00	SP/MG/PA
AMEIXA (NACIONAL)									
Vermelha		Caixa 8 a 10 kg	EST	60,00	60,00	65,00	60,00	0,00	PR/SC/RS
Vermelha		Caixa 18 a 20 kg	EST	110,00	120,00	120,00	120,00	0,00	PR/SC/RS
AMEIXA (IMPORTADA)									
Preta		Caixa 9 a 10 kg	FIR	75,00	80,00	80,00	75,00	6,67	ESP
Vermelha		Caixa 9 a 10 kg	FIR	75,00	80,00	80,00	75,00	6,67	ESP
BANANA									
Caturra Climatizada	Primeira	Caixa 18 a 20 kg	EST	25,00	25,00	28,00	25,00	0,00	PR/SC/SP
Caturra Climatizada	Segunda	Caixa 18 a 20 kg	EST	20,00	22,00	23,00	22,00	0,00	PR/SC/SP
Prata		Caixa 18 a 20 kg	EST	40,00	45,00	50,00	45,00	0,00	SC/SP/MG
Maça Climatizada	Primeira	Caixa 18 a 20 kg	EST	60,00	60,00	65,00	60,00	0,00	SP/SC/GO
Terra		Caixa 18 a 20 kg	EST	60,00	65,00	65,00	65,00	0,00	SP
CAQUI									
Chocolate		Caixa 8 a 10 kg	FIR	45,00	50,00	45,00	40,00	25,00	PR/SC/RS
Chocolate		Caixa 18 a 20 kg	FIR	80,00	85,00	90,00	80,00	6,25	PR/SC/RS
Curtido		Caixa 18 a 20 kg	AUS	0,00	0,00	0,00	0,00	-	0,00
Fuyu		Caixa 8 a 10 kg	FIR	40,00	45,00	45,00	40,00	12,50	PR/SC/RS
Fuyu		Caixa 18 a 20 kg	FIR	80,00	85,00	90,00	80,00	6,25	PR/SC/RS
Rama Forte		Caixa 8 a 10 kg	EST	30,00	35,00	40,00	35,00	0,00	SP
COCO									
Comum	Seco	Saco 14 a 15 kg	EST	50,00	50,00	52,00	50,00	0,00	BA/RN/SP
Comum	Verde	Un	EST	2,80	3,00	3,00	3,00	0,00	BA/RN/SP
LARANJA									
Baia	(grande)	Caixa 25 kg	EST	50,00	55,00	60,00	55,00	0,00	SP
Baia	(médio)	Caixa 25 kg	EST	45,00	45,00	50,00	45,00	0,00	SP
Lima	(grande)	Caixa 25 kg	EST	50,00	50,00	55,00	50,00	0,00	PR/SP
Lima	(médio)	Caixa 25 kg	EST	40,00	45,00	45,00	45,00	0,00	PR/SP
Pera	(grande)	Caixa 25 kg	EST	28,00	30,00	30,00	30,00	0,00	PR/SP
Pera	(médio)	Caixa 25 kg	EST	28,00	30,00	28,00	30,00	0,00	PR/SP
Pera	(pequena)	Caixa 25 kg	EST	22,00	25,00	25,00	25,00	0,00	PR/SP
Lima da Pérsia		Caixa 25 kg	EST	65,00	70,00	70,00	70,00	0,00	SP
Lima da Pérsia		Caixa 10 a 12 kg	EST	35,00	40,00	40,00	40,00	0,00	SP
LIMÃO									
Tahiti	(grande)	Caixa 25 kg	EST	38,00	40,00	40,00	40,00	0,00	PR/SP
Tahiti	(médio)	Caixa 25 kg	EST	32,00	35,00	35,00	35,00	0,00	PR/SP
Tahiti	(pequeno)	Caixa 25 kg	EST	25,00	25,00	28,00	25,00	0,00	PR/SP
Tahiti	MD/GR	Caixa 10 a 12 kg	EST	25,00	25,00	28,00	25,00	0,00	PR
Grap Fruit		Caixa 15 kg	EST	80,00	85,00	90,00	85,00	0,00	SP
Kinkan		Caixa 1,5 a 2 kg	EST	35,00	40,00	40,00	40,00	0,00	SP
TANGERINA									
Mimosa Comum		Caixa 18 a 20 kg	AUS	0,00	0,00	0,00	0,00	-	0,00
Mimosa Montenegro		Caixa 18 a 20 kg	AUS	0,00	0,00	0,00	0,00	-	0,00
Cravo		Caixa 18 a 20 kg	AUS	0,00	0,00	0,00	0,00	-	0,00
Murkote	(grande)	Caixa 25 kg	EST	75,00	80,00	80,00	80,00	0,00	PR/SP
Murkote	(média)	Caixa 25 kg	EST	65,00	70,00	70,00	70,00	0,00	PR/SP
Murkote		Caixa 12 kg	EST	42,00	45,00	45,00	45,00	0,00	PR/SP
Ponkan	(grande)	Caixa 18 a 20 kg	AUS	0,00	0,00	0,00	0,00	0,00	0,00
Ponkan	(média)	Caixa 18 a 20 kg	EST	0,00	0,00	0,00	0,00	0,00	0,00
Verona		Caixa 10 Kg	EST	35,00	35,00	38,00	35,00	0,00	SP
MAÇÃ (IMPORTADA)									
Grand Smith	TP 80 a 100	Caixa 20 kg	EST	115,00	120,00	120,00	120,00	0,00	ARG/CHL
Red Delicious	TP 80 a 100	Caixa 20 kg	EST	100,00	110,00	110,00	110,00	0,00	ARG/CHL
MAÇA NACIONAL									
Gala CAT-1TP 80 A 100		Caixa 18 a 20 kg	EST	90,00	95,00	100,00	95,00	0,00	SC/RS
Gala CAT-2TP 80 A 100		Caixa 18 a 20 kg	EST	70,00	70,00	75,00	70,00	0,00	SC/RS
Gala CAT-3TP 100 A 150		Caixa 18 a 20 kg	EST	60,00	60,00	65,00	60,00	0,00	SC/RS
Golden CAT-1TP 80 A 100		Caixa 18 a 20 kg	EST	80,00	85,00	85,00	85,00	0,00	RS/SC
Golden CAT-2TP 100 A 150		Caixa 18 a 20 kg	EST	65,00	65,00	70,00	65,00	0,00	RS/SC
Fuji CAT-1TP 80 A 100		Caixa 18 a 20 kg	EST	90,00	95,00	100,00	95,00	0,00	RS/SC
Fuji CAT-2TP 80 A 100		Caixa 18 a 20 kg	EST	70,00	70,00	75,00	70,00	0,00	RS/SC
Fuji CAT-3TP 100 A 150		Caixa 18 a 20 kg	EST	60,00	60,00	65,00	60,00	0,00	RS/SC
Eva		Caixa 18 a 20 kg	AUS	0,00	0,00	0,00	0,00	0,00	0,00
Outras		Caixa 18 a 20 kg	AUS	0,00	0,00	0,00	0,00	0,00	0,00
FONTE: Centrais de Abastecimento do Paraná S.A. - DITEC									



Secretaria da Agricultura e do Abastecimento do Paraná
Centrais de Abastecimento do Paraná S.A.





COTAÇÃO DO DIA*

terça-feira, 1 de março de 2016

PRODUTO	TIPO	UNIDADE EMBALAGEM	SITUAÇÃO MERCADO	PREÇOS EM R\$				VAR %	PROCEDÊNCIA
				MIN	M.C DO DIA	MAX	M.C/DIA ANTERIOR		
MAMÃO F 2									
Formosa	Maduro	Caixa 15 kg	EST	60,00	60,00	65,00	60,00	0,00	SP/BA/ES
Hawai (Papaya)		Caixa 7 a 8 kg	EST	50,00	50,00	55,00	50,00	0,00	SP/BA/ES
MANGA									
Manga	Aden	Caixa Pap. 6kg	EST	45,00	50,00	50,00	50,00	0,00	SP
Manga	Borbon	Caixa 20 kg	AUS	0,00	0,00	0,00	0,00	-	0,00
Manga	Borbon	Caixa 10 Kg	EST	35,00	35,00	38,00	35,00	0,00	SP
Manga	Espada Comum	Caixa 10 Kg	AUS	0,00	0,00	0,00	0,00	-	0,00
Manga	Espada Rosa	Caixa 5 a 6 Kg	EST	50,00	50,00	55,00	50,00	0,00	SP
Manga	Keit	Caixa 20 kg	EST	40,00	45,00	45,00	45,00	0,00	PR/SP
Manga	Rosa	Caixa 10 Kg	FIR	45,00	50,00	50,00	45,00	11,11	SP
Manga	Tomy	Caixa 20 kg	EST	65,00	70,00	70,00	70,00	0,00	BA/PE
Manga	Tomy	Caixa 10 Kg	EST	35,00	40,00	40,00	40,00	0,00	BA/PE
Manga	Palmer	Caixa 20 kg	FIR	60,00	65,00	65,00	60,00	8,33	BA/PE
MARACUJÁ									
Azedo		Caixa 10 a 12 kg	FRA	70,00	70,00	80,00	75,00	-6,67	PR/SP
Doce		Caixa Pap. 2 kg	EST	25,00	30,00	30,00	30,00	0,00	SP
MELÃO									
Amarelo Comum	5 a 7 UN	Caixa13 kg	FIR	50,00	55,00	55,00	50,00	10,00	BA/RN/SP
Amarelo Comum	8 a 10 UN	Caixa13 kg	EST	50,00	50,00	55,00	50,00	0,00	BA/SP/RN
Amarelo Comum	12 a 14 UN	Caixa13 kg	EST	42,00	45,00	45,00	45,00	0,00	BA/RN/SP
Amarelo Rei	6 a 8 UN	Caixa13 kg	EST	55,00	55,00	60,00	55,00	0,00	BA/SP/RN
Orange	5 a 6 UN	Caixa 6 kg	EST	35,00	35,00	40,00	35,00	0,00	BA/RN/SP
Net Melon	5 a 6 UN	Caixa 6 kg	EST	35,00	40,00	40,00	40,00	0,00	BA/RN/SP
Caipira		kg	EST	2,50	2,50	3,00	2,50	0,00	SP/TO
Pele de Sapo	5-6-8-10 UN	Caixa 13 kg	EST	50,00	55,00	60,00	55,00	0,00	SP/BA/RN
MELANCIA									
Comprida/Redonda		kg	EST	0,80	1,00	1,20	1,00	0,00	RS/SP
Kodama		Caixa 10 a 12 kg	EST	35,00	38,00	40,00	38,00	0,00	SP
Baby		Caixa 10 a 12 kg	EST	32,00	35,00	35,00	35,00	0,00	SP
MORANGO	4 bandeja	1,2 a 1,5 kg	EST	10,00	12,00	12,00	12,00	0,00	PR/MG/SP
NECTARINA									
Nectarina		Caixa 18 a 20 kg	AUS	0,00	0,00	0,00	0,00	0,00	0,00
Nectarina		Caixa 8 a 10 kg	AUS	0,00	0,00	0,00	0,00	0,00	0,00
Nectarina		Caixa 6 kg	EST	30,00	30,00	32,00	30,00	0,00	PR/SP
Nectarina (Importada)		Caixa 8 a 10 kg	FRA	75,00	75,00	80,00	80,00	-6,25	CHI/ARG
PÊSSEGO									
Nacional		Caixa 18 a 20 kg	EST	90,00	95,00	100,00	95,00	0,00	PR/SC/RS
Nacional		Caixa 8 a 10 kg	EST	45,00	50,00	50,00	50,00	0,00	PR/SC/RS
Nacional		Caixa 6 kg	EST	28,00	30,00	30,00	30,00	0,00	SP
Importado		Caixa 8 a 10 kg	EST	80,00	80,00	85,00	80,00	0,00	CHI/ARG
PERA (NACIONAL)									
Pera	Comum	Caixa 18 a 20 kg	EST	50,00	50,00	55,00	50,00	0,00	PR/SC/RS
Yaris		Caixa 18 a 20 kg	AUS	0,00	0,00	0,00	0,00	0,00	0,00
Yaris		Caixa 10 Kg	EST	45,00	50,00	50,00	50,00	0,00	PR/SC/RS
PERA (IMPORTADA)									
Danjour	TP 80 a 100	Caixa 20 kg	EST	100,00	110,00	110,00	110,00	0,00	ARGUSA
Willians	TP 80 A 100	Caixa 20 kg	EST	115,00	120,00	120,00	120,00	0,00	ARG/USA
Pakas	TP 80 A 100	Caixa 20 kg	EST	100,00	100,00	110,00	100,00	0,00	ARG
PINHÃO									
Pinhão		Saco 20 kg	AUS	0,00	0,00	0,00	0,00	-	0,00
Pinhão		kg	AUS	0,00	0,00	0,00	0,00	-	0,00
UVA (NACIONAL)									
Benitaca		Caixa 8 kg	FIR	70,00	75,00	75,00	70,00	7,14	PR/SP
Brasil		Caixa 8 kg	FIR	70,00	75,00	75,00	70,00	7,14	PR/SP
Niagara (Branca)		Caixa 8 kg	EST	45,00	45,00	50,00	45,00	0,00	SC/RS
Niagara (Rosada)		Caixa 8 kg	EST	55,00	55,00	60,00	55,00	0,00	PR/SP/RS
Niagara (Rosada)		Caixa 6 kg	AUS	0,00	0,00	0,00	0,00	-	0,00
Preta		Caixa 8 kg	EST	45,00	50,00	50,00	50,00	0,00	PR/SC/RS
Itália		Caixa 8 kg	EST	60,00	65,00	65,00	65,00	0,00	PR/SP
Rubi		Caixa 8 kg	EST	60,00	65,00	65,00	65,00	0,00	PR/SP
Thompsom Nacional		Caixa 8 kg	EST	90,00	90,00	95,00	90,00	0,00	SP/BA/PE
Crinson		Caixa 8 kg	FIR	100,00	100,00	105,00	95,00	5,26	SP/BA/PE
UVA (IMPORTADA)									
Moscatel		Caixa 08 a 10 kg	EST	90,00	90,00	95,00	90,00	0,00	CHI
Redglob		Caixa 08 a 10 kg	EST	80,00	85,00	90,00	85,00	0,00	CHI
Thompsom		Caixa 08 a 10 kg	FIR	140,00	140,00	145,00	130,00	7,69	CHI
Crinson		Caixa 8 a 10 kg	FIR	140,00	140,00	145,00	130,00	7,69	CHI
KIWI									
Nacional		Caixa 08 a 10 kg	EST	45,00	50,00	50,00	50,00	0,00	PR/SC
Importado		Caixa 08 a 10 kg	EST	80,00	80,00	85,00	80,00	0,00	ITA/NZE
DEMAIS FRUTAS									
ABIU		Caixa 3 kg	EST	25,00	25,00	30,00	25,00	0,00	SP
ACEROLA		Caixa 3 kg	EST	25,00	25,00	30,00	25,00	0,00	SP
AMORA		Caixa 1,5 kg	EST	18,00	18,00	20,00	18,00	0,00	PR/SP
ATEMÓIA 15 UN		Caixa 2,5 a 3 kg	EST	40,00	45,00	45,00	45,00	0,00	SP
ATEMÓIA		Caixa 18 kg	EST	130,00	130,00	140,00	130,00	0,00	SP
CAJU		Caixa 1,5 kg	EST	30,00	32,00	35,00	32,00	0,00	SP
CARAMBOLA		Caixa 2,5 a 3 kg	EST	25,00	25,00	28,00	25,00	0,00	SP
CARAMBOLA		Caixa 7 a 8 kg	EST	28,00	30,00	30,00	30,00	0,00	PR/SP
CASTANHA DO PARÁ		kg	EST	14,00	15,00	15,00	15,00	0,00	SP
CEREJA		Caixa 6 a 8 kg	EST	140,00	140,00	150,00	140,00	0,00	SP
CIDRA		Caixa 15 kg	EST	55,00	60,00	60,00	60,00	0,00	SP
FIGO ROXO		Caixa 1 a 1,5 kg	EST	25,00	25,00	28,00	25,00	0,00	SP
FONTE: Centrais de Abastecimento do Paraná S.A. - DITEC									

FONTE: Centrais de Abastecimento do Paraná S.A. - DITEC

				<div>Secretaria da Agricultura e do Abastecimento do Paraná</div> <div>Centrais de Abastecimento do Paraná S.A.</div> <div>Mercado Atacadista: CEASA – CURITIBA</div>					
C O T A Ç Ã O D O D I A * <div>terça-feira, 1 de março de 2016</div>									
PRODUTO	TIPO	UNIDADE EMBALAGEM	SITUAÇÃO MERCADO	MIN	M. C DO DIA	MAX	M. C DO DIA anterior	VAR %	PROCEDÊNCIA
Outras Frutas F3									
FIGO DA INDIA		Caixa 1,5 a 2 kg	EST	25,00	30,00	30,00	30,00	0,00	SP
FRAMBOESA		Caixa 2 kg	AUS	0,00	0,00	0,00	0,00	-	0,00
FRUTA DO CONDE		Caixa 2,5 a 3 kg	EST	35,00	40,00	40,00	40,00	0,00	SP
GOIABA									
Branca		Caixa 6 a 8 kg	EST	30,00	30,00	32,00	30,00	0,00	PR/SP
Vermelha		Caixa 6 a 8 kg	EST	30,00	32,00	35,00	32,00	0,00	PR/SP
Vermelha/Branca		Caixa 2 a 3 kg	EST	12,00	13,00	15,00	13,00	0,00	SP
GRAVIOLA		Caixa 7 a 8 kg	EST	75,00	75,00	80,00	75,00	0,00	SP
LICHIA		Caixa 3 a 4 kg	AUS	0,00	0,00	0,00	0,00	0,00	0,00
MANGOSTIM		Caixa 1 a 1,5 kg	EST	38,00	40,00	40,00	40,00	0,00	SP
MARMELO		Caixa 3 a 4,5 kg	AUS	0,00	0,00	0,00	0,00	-	0,00
MIRTILO		Caixa 1,5 a 2 kg	FIR	130,00	130,00	140,00	90,00	44,44	USA
JACA		kg	EST	3,00	3,00	3,50	3,00	0,00	PR/SP/BA
NÊSPERA		Caixa 2 a 3 kg	EST	40,00	45,00	45,00	45,00	0,00	SP
NÊSPERA		Caixa 4 kg	EST	75,00	80,00	80,00	80,00	0,00	SP
NÓZ PECÁ		kg	EST	13,00	15,00	15,00	15,00	0,00	SP
MACADÂMIA		kg	AUS	0,00	0,00	0,00	0,00	-	0,00
MACADÂMIA		Caixa 03 kg	AUS	0,00	0,00	0,00	0,00	-	0,00
JABUTICABA		Caixa 3 a 5 kg	AUS	0,00	0,00	0,00	0,00	-	0,00
KINO/QUINO		Caixa 3 a 4 kg	EST	40,00	45,00	45,00	45,00	0,00	SP
CIRIGUELA		Caixa 1,5 a 2 kg	EST	18,00	20,00	20,00	20,00	0,00	SP
ROMÃ		Caixa 3 a 4 kg	EST	45,00	45,00	50,00	45,00	0,00	SP
TAMARINDO		caixa 2,5 a 3 kg	EST	28,00	30,00	30,00	30,00	0,00	SP
CUPUAÇU		Caixa 4 a 5 kg	EST	58,00	60,00	60,00	60,00	0,00	SP
PHISALIS		Caixa 1 a 1,5 kg	EST	35,00	35,00	37,00	35,00	0,00	SP
JAMBO		Caixa 1,5 a 2 kg	EST	40,00	40,00	45,00	40,00	0,00	SP
JATOBÁ		Caixa 1,5 a 2 kg	EST	30,00	32,00	35,00	32,00	0,00	SP
GENIPAPO		Caixa 1,5 a 2 kg	EST	30,00	32,00	35,00	32,00	0,00	SP
SAPOTI		Caixa 1,5 a 3 kg	EST	35,00	35,00	40,00	35,00	0,00	SP

FONTE: Centrais de Abastecimento do Paraná S.A. - DITEC

PESQUISA E EDITORAÇÃO:

Divisão Técnica Econômica – DITEC/CEASA-PR

ENDEREÇO: BR 116, Km 111 nº 22.881 - Tatuquara - Curitiba – Paraná

CEP: 81.690-901 - Fone (41) 3348-6690 Ramal 202

www.ceasa.pr.gov.br

Preço Máximo (MAX) : É o maior preço encontrado para o produto, corresponde às suas especificações.

OBS: O preço mais comum pode ou não coincidir com o mínimo ou com o máximo.

Situação de Mercado: É determinada comparando-se o preço mais comum do dia, com o preço mais comum do dia anterior de funcionamento do mercado.

FIR – Mercado firme: Quando o preço mais comum do dia é superior ao do dia anterior.

FRA – Mercado fraco: Quando o preço mais comum do dia é inferior ao do dia anterior.

EST – Mercado estável: Quando o preço mais comum do dia é igual ao anterior.

AUS – Produto indisponível no mercado

FONTE: Centrais de Abastecimento do Paraná S.A. - DITEC

PESQUISA E EDITORAÇÃO: Divisão Técnica Econômica – DITEC/CEASA-PR

ENDEREÇO: BR 116, Km 111 nº 22.881 - Tatuquara - Curitiba – Paraná

CEP: 81.690-901 - Fone (41) 3348-6690 Ramal 202

www.ceasa.pr.gov.br

Preço Máximo (MAX): É o maior preço encontrado para o produto, corresponde às suas especificações.

OBS: O preço mais comum pode ou não coincidir com o mínimo ou com o máximo.



Situação de Mercado: É determinada comparando-se o preço mais comum do dia, com o preço mais comum do dia anterior de funcionamento do mercado.



FIR – Mercado firme: Quando o preço mais comum do dia é superior ao do dia anterior.

FRA – Mercado fraco: Quando o preço mais comum do dia é inferior ao do dia anterior.

EST – Mercado estável: Quando o preço mais comum do dia é igual ao anterior.



AUS – Produto indisponível no mercado



		Secretaria da Agricultura e do Abastecimento do Paraná Centrais de Abastecimento do Paraná S.A.							
COTAÇÃO DO DIA* terça-feira, 1 de março de 2016									
PRODUTO	TIPO	UNIDADE EMBALAGEM	SITUAÇÃO MERCADO	PREÇOS EM R\$				VAR %	PROCEDÊNCIA
				MIN	M. C DO DIA	MAX	M. C DO DIA anterior		
HORTALIÇAS FRUTOS									
ABOBRAS F 4									
Kabotia		Saco 20 kg	EST	23,00	25,00	25,00	25,00	0,00	SP/BA/ES
Menina		Saco 20 kg	EST	23,00	25,00	25,00	25,00	0,00	PR/MG/SP
Moranga		Saco 20 kg	EST	20,00	20,00	22,00	20,00	0,00	PR/SC/SP
Seca		kg	EST	1,40	1,50	1,50	1,50	0,00	PR/SP/BA
ABOBRINHA									
Branca	Extra "AA"	Caixa 18 a 20 kg	EST	60,00	60,00	65,00	60,00	0,00	PR/SP
Branca	Extra "A"	Caixa 18 a 20 kg	EST	50,00	50,00	55,00	50,00	0,00	PR/SP
Verde	Extra "AA"	Caixa 18 a 20 kg	EST	50,00	50,00	55,00	50,00	0,00	PR/SP
Verde	Extra "A"	Caixa 18 a 20 kg	EST	40,00	40,00	45,00	40,00	0,00	PR/SP
BERINJELA									
Extra	AA	Caixa 10 a 12 kg	EST	20,00	20,00	22,00	20,00	0,00	PR/SP
Extra	A	Caixa 10 a 12 kg	EST	17,00	18,00	18,00	18,00	0,00	PR/SP
CAXI		Caixa 10 a 12 kg	AUS	0,00	0,00	0,00	0,00	-	PR
CHUCHU									
Extra	AA	Caixa 20 a 22 kg	FRA	40,00	40,00	45,00	45,00	-11,11	PR/SP/ES
Extra	A	Caixa 20 a 22 kg	FRA	30,00	30,00	32,00	35,00	-14,29	PR/SP/ES
Ervilha torta primeira		Caixa 14 a 15 Kg	FRA	200,00	200,00	210,00	220,00	-9,09	SP
Ervilha torta segunda		CAIXA 10 a 12 Un	FRA	130,00	130,00	140,00	140,00	-7,14	PR
FAVA		Caixa 15 kg	AUS	0,00	0,00	0,00	0,00	-	SP
JILÓ PRIMEIRA		Caixa 14 a 16 kg	EST	45,00	45,00	50,00	45,00	0,00	PR/SP
JILÓ Segunda		Caixa 14 a 16 kg	EST	35,00	40,00	40,00	40,00	0,00	PR/SP
Maxixe	Primeira	Caixa 16 a 18 kg	EST	55,00	60,00	60,00	60,00	0,00	SP
Nigagori		Caixa 12 kg	EST	65,00	70,00	70,00	70,00	0,00	SP
QUIABO	Primeira	Caixa 14 a 16 kg	EST	45,00	50,00	50,00	50,00	0,00	PR/SP
QUIABO	Segunda	Caixa 14 a 16 kg	EST	35,00	40,00	40,00	40,00	0,00	PR/SP
MILHO VERDE 50 espigas		Saco 10 a 12 kg	EST	15,00	15,00	18,00	15,00	0,00	PR/SC/GO
PEPINO									
Aodai	Extra "AA"	Caixa 20 a 22 kg	EST	38,00	40,00	40,00	40,00	0,00	PR/SP/ES
Aodai	Extra "A"	Caixa 20 a 22 kg	EST	32,00	35,00	35,00	35,00	0,00	PR/SP/ES
Conserva	Extra "AA"	Caixa 20 a 22 kg	EST	38,00	40,00	40,00	40,00	0,00	PR/ES
Conserva	Extra "A"	Caixa 20 a 22 kg	EST	32,00	35,00	35,00	35,00	0,00	PR/ES
Conserva	Especial	Caixa 20 a 22 kg	EST	28,00	30,00	30,00	30,00	0,00	PR/ES
Japonês	Extra "AA"	Caixa 20 a 22 kg	FIR	75,00	80,00	80,00	75,00	6,67	PR/SP
Japonês	Extra "A"	Caixa 20 a 22 kg	FIR	65,00	70,00	70,00	60,00	16,67	PR/SP
PIMENTA									
Pimenta Ardidia		Caixa 10 a 12 kg	EST	100,00	100,00	110,00	100,00	0,00	PR/SP
Pimenta Camborci		Caixa 10 a 12 kg	EST	35,00	40,00	40,00	40,00	0,00	PR/SP
PIMENTÃO									
Verde	Extra "AA"	Caixa 10 a 12 kg	EST	28,00	30,00	30,00	30,00	0,00	PR/SP
Verde	Extra "A"	Caixa 10 a 12 kg	EST	25,00	25,00	28,00	25,00	0,00	PR/SP
Vermelho	Extra "AA"	Caixa 10 a 12 kg	EST	90,00	100,00	100,00	100,00	0,00	PR/SP
Vermelho	Extra "A"	Caixa 10 a 12 kg	EST	70,00	75,00	80,00	75,00	0,00	PR/SP
Amarelo		Caixa 10 a 12 kg	EST	90,00	95,00	100,00	95,00	0,00	PR/SP
Roxo		Caixa 10 a 12 kg	AUS	0,00	0,00	0,00	0,00	-	SP
TOMATE									
Longa Vida	Extra "AA"	Caixa 20 a 22 kg	FIR	65,00	65,00	70,00	50,00	30,00	PR/SP/SC
Longa Vida	Extra "A"	Caixa 20 a 22 kg	FIR	50,00	55,00	55,00	40,00	37,50	PR/SP/SC
Caqui/Salada	Extra "AA"	Caixa 2 kg	EST	18,00	18,00	20,00	18,00	0,00	SP
Cereja	Extra "AA"	Caixa 2 a 3 kg	EST	10,00	10,00	12,00	10,00	0,00	PR/SP
Cereja	Extra "AA"	Banja 180 a 200 Gr	EST	2,00	2,00	2,50	2,00	0,00	PR/SP
Cereja	Extra "AA"	Banja 400 a 500 Gr	EST	2,00	2,50	2,50	2,50	0,00	PR/SP
Rasteiro	Extra "AA"	Caixa 20 a 22 kg	AUS	0,00	0,00	0,00	0,00	0,00	0,00
Saladete	Extra "AA"	Caixa 20 a 22 kg	FIR	65,00	65,00	70,00	55,00	18,18	PR/SP/SC
Holandês	Extra "AA"	Caixa 8 kg	EST	65,00	70,00	70,00	70,00	0,00	SP
VAGEM									
Macarrão	Extra "AA"	Caixa 12 a 15 kg	EST	45,00	45,00	50,00	45,00	0,00	SP
Macarrão	Extra "A"	Caixa 12 a 15 kg	EST	35,00	35,00	40,00	35,00	0,00	SP
HORTALIÇAS TUBEROSAS (Raízes, Tubérculos, Bulbo)									
ALHO (NACIONAL)									
Roxo									
TP 3 a 4		Caixa 10 Kg	EST	150,00	160,00	160,00	160,00	0,00	MG/SC/RS
TP 5 a 7		Caixa 10 Kg	EST	190,00	190,00	200,00	190,00	0,00	MG/SC/RS
ALHO (IMPORTADO)									
Branco TP 3 a 4		Caixa 10 Kg	EST	160,00	160,00	165,00	160,00	0,00	ARG/CHI
Roxo TP 5 a 7		Caixa 10 Kg	EST	180,00	180,00	190,00	180,00	0,00	ARG/CH
AIPIM									
Primeira		Caixa 19 a 20 kg	EST	25,00	28,00	30,00	28,00	0,00	PR/SP
Segunda		Caixa 19 a 20 kg	EST	18,00	20,00	20,00	20,00	0,00	PR/SP
FONTE: Centrais de Abastecimento do Paraná S.A. - DITEC									

				Secretaria da Agricultura e do Abastecimento do Paraná					
				Centrais de Abastecimento do Paraná S.A.					
				Mercado Atacadista: CEASA – CURITIBA					
C O T A Ç Ã O D O D I A * terça-feira, 1 de março de 2016									
PRODUTO	TIPO	UNIDADE EMBALAGEM	SITUAÇÃO MERCADO	PREÇOS EM R\$				VAR %	PROCEDÊNCIA
				MIN	M.C DO DIA	MAX	M.C/DIA ANTERIOR		
BATATAS F5									
Batata Lisa	Especial	Saco 50 kg	AUS	0,00	0,00	0,00	0,00	-	0,00
Batata Lisa	Primeira	Saco 50 kg	AUS	0,00	0,00	0,00	0,00	-	0,00
Batata comum especial	Especial	Saco 50 kg	FRA	125,00	130,00	130,00	150,00	-13,33	PR/SP/MG
batata comum primeira	Primeira	Saco 50 kg	FRA	65,00	70,00	70,00	80,00	-12,50	PR/SP/MG
Batata Casca Rosada	Especial	Saco 50 kg	FRA	125,00	130,00	130,00	150,00	-13,33	PR/SP/MG
Batata Comum Escovada		Saco 50 kg	FRA	70,00	75,00	75,00	95,00	-21,05	PR/SP/MG
BATATA YAKON		Caixa 18 a 20 kg	EST	75,00	80,00	80,00	80,00	0,00	SP/PR
BATATA YAKON		Caixa 10 Kg	EST	40,00	40,00	45,00	40,00	0,00	PR/SP
BATATA DOCE									
Batada doce Branca	Extra	Caixa 20 a 22 kg	EST	50,00	50,00	55,00	50,00	0,00	PR/SP/PE
Batada doce Roxa	Extra	Caixa 20 a 22 kg	FIR	45,00	50,00	50,00	45,00	11,11	PR/SP
BATATA SALS (MANDIQUINHA)									
Batata Salsa	Primeira	Caixa 20 a 22 kg	EST	100,00	100,00	110,00	100,00	0,00	MG/PR
Bata Salsa	Primeira	Caixa 8 a 10 kg	EST	50,00	55,00	55,00	55,00	0,00	MG/PR
Batata Salsa	Segunda	Caixa 20 a 22 kg	EST	70,00	70,00	75,00	70,00	0,00	MG/PR
BETERRABA									
Maço	Média/Grande	04 Un	EST	2,00	2,50	3,00	2,50	0,00	PR
Extra	AA	Caixa 20 a 22 kg	EST	45,00	50,00	50,00	50,00	0,00	PR/SP/SC
Extra	A	Caixa 20 a 22 kg	EST	40,00	45,00	45,00	45,00	0,00	PR/SP/SC
CARÁ		Caixa 20 kg	EST	80,00	80,00	85,00	80,00	0,00	PR/SP/SC
CEBOLA									
Branca Nacional		Saco 20 kg	EST	40,00	40,00	45,00	40,00	0,00	PR/SP/SC
Pera Nacional		Saco 20 kg	EST	50,00	50,00	55,00	50,00	0,00	PR/SP/SC
Importada		Saco 20 kg	EST	60,00	60,00	65,00	60,00	0,00	ARG/HOL
CENOURA									
Nantes	Maço	Maço 2 a 3 kg	EST	4,00	4,00	5,00	4,00	0,00	PR
Comum	Maço	Maço 2 a 3 kg	EST	3,50	3,50	4,00	3,50	0,00	PR
Comum	Extra AA	Caixa 20 a 22 kg	EST	65,00	65,00	70,00	65,00	0,00	PR
Comum	Extra A	Caixa 20 a 22 kg	EST	50,00	50,00	55,00	50,00	0,00	PR
Comum	Extra	Caixa 20 a 22 kg	EST	40,00	45,00	45,00	45,00	0,00	PR
Nantes	Extra AA	Caixa 20 a 22 kg	EST	80,00	80,00	85,00	80,00	0,00	PR/MG/SP
Nantes	Extra A	Caixa 20 a 22 kg	EST	65,00	70,00	70,00	70,00	0,00	PR/SP/MG
Nantes	Extra	Caixa 20 a 22 kg	EST	50,00	55,00	55,00	55,00	0,00	PR/SP/MG
CREM EM RAMA	Maço	Maço 1,5 a 2 kg	AUS	0,00	0,00	0,00	0,00	-	PR
GENGIBRE	Primeira	Caixa 14 a 16 kg	EST	80,00	80,00	85,00	80,00	0,00	PR/SP/ES
GENGIBRE	Segunda	Caixa 14 a 16 kg	EST	55,00	55,00	60,00	55,00	0,00	PR/SP/ES
GOBÔ	Maço	Maço 1,5 a 2 kg	EST	8,00	10,00	10,00	10,00	0,00	SP
INHAME/TAIÁ	Primeira	Caixa 20 kg	EST	50,00	50,00	55,00	50,00	0,00	PR/SP
INHAME/TAIÁ	Segunda	Caixa 20 kg	EST	40,00	40,00	42,00	40,00	0,00	PR/SP
NABO BRANCO		Maço 2 a 4 kg	EST	3,00	4,00	4,00	4,00	0,00	PR
RABANETE	Dz de Maços	12kg	EST	18,00	20,00	20,00	20,00	0,00	PR
HORTALIÇAS FOLHOSAS									
Agrião	Maço	Maço 400 a 500 gr	EST	1,50	1,50	2,00	1,50	0,00	PR
ALCACHOFRA									
Alcachofra	Caixa	Caixa 9 a 12 Un	EST	50,00	50,00	55,00	50,00	0,00	PR/SP
Alcachofra	Caixa	Caixa 6 a 7 kg	AUS	0,00	0,00	0,00	0,00	-	0,00
ALFACE									
Alface Crespa/Lisa	Grande	Caixa 18 Un	EST	18,00	18,00	20,00	18,00	0,00	PR
Alface Crespa/Lisa	Média	Caixa 24 Un	EST	14,00	15,00	15,00	15,00	0,00	PR
Alface Americana	Grande	Caixa 12 Un	EST	18,00	18,00	20,00	18,00	0,00	PR
Alface Hidropônica	Grande	Caixa 15 Un	EST	18,00	18,00	20,00	18,00	0,00	PR
Alface Roxa	Grande	Caixa 18 Un	EST	14,00	15,00	15,00	15,00	0,00	PR
CHICÓRIA/ESCAROLA	Grande	Caixa 18 Un	EST	18,00	18,00	20,00	18,00	0,00	PR
ENDÍVIA	Caixa	Caixa 4 a 5 kg	EST	75,00	80,00	80,00	80,00	0,00	PR
ALFAVACA	Maço	Maço 300 gr	EST	1,50	2,00	2,00	2,00	0,00	PR
ALECRIM	Maço	Maço 300 gr	EST	1,50	2,00	2,00	2,00	0,00	PR
ALFAFA (BROTO)	Bandeja	150 gr	EST	2,80	3,00	3,00	3,00	0,00	PR
ALHO PORÓ	Maço	Maço 4 Un	EST	5,00	5,00	6,00	5,00	0,00	PR
ALMEIRÃO C. Espada	Maço	Maço 300 a 400 gr	EST	1,20	1,30	1,30	1,30	0,00	PR
ALMEIRÃO Pao de Açucar	Maço	Maço 300 a 400 gr	EST	1,50	1,50	2,00	1,50	0,00	PR
ASPARGO	Maço	Maço 300 a 400 gr	EST	13,00	13,00	14,00	13,00	0,00	PR
BROTO DE BAMBU F 6	Maço	Maço 2 a 4 kg	AUS	0,00	0,00	0,00	0,00	0,00	PR
BROTO DE FEIJÃO (MOYASHI)	Pacote	Pcte 500 gr	EST	2,80	3,00	3,00	3,00	0,00	PR
BUCHA	Saco	Saco 3 a 4 kg	EST	95,00	95,00	100,00	95,00	0,00	PR
CEBOLINHA (CHEIRO-VERDE)	Maço	M aço 300 gr	EST	1,50	2,00	2,00	2,00	0,00	PR
COGUMELO									
Cogumelo	Balde	Balde 1 kg	EST	20,00	23,00	25,00	23,00	0,00	SP
Cogumelo	Bandeja	300 a 350	EST	3,50	4,00	4,00	4,00	0,00	PR/SP
Cogumelo Shitaki	Bandeja	200a250 gr	EST	8,00	8,00	9,00	8,00	0,00	PR/SP
COUVE									
Brocoli americano	Americana	Dúzia	EST	30,00	35,00	35,00	35,00	0,00	PR
Brocoli em rama	Rama	Dúzia	EST	25,00	30,00	30,00	30,00	0,00	PR
Couve Bruxela	Pacote	400 a 500 gr	EST	4,00	5,00	5,00	5,00	0,00	SP
Couve-Chinesa (grande)		Caixa 08 Un	EST	22,00	23,00	25,00	23,00	0,00	PR
Couve-Chinesa (média)		Caixa 10 a 12 Un	EST	18,00	20,00	20,00	20,00	0,00	PR
Couve-Flor (grande)		Dúzia	EST	35,00	35,00	38,00	35,00	0,00	PR
Couve-Flor (média)		Dúzia	EST	23,00	25,00	25,00	25,00	0,00	PR
Couve-Flor (pequena)		Dúzia	EST	15,00	15,00	18,00	15,00	0,00	PR
Couve-Manteiga		Maço 400 gr	EST	1,30	1,50	1,50	1,50	0,00	PR
Couve-Rabano		Maço 400 gr	EST	2,50	3,00	3,00	3,00	0,00	PR
COENTRO		Maço 400 gr	EST	1,30	1,50	1,50	1,50	0,00	PR
ERVA-DOCE		Maço 400 gr	AUS	0,00	0,00	0,00	0,00	-	PR/SP
ESPINAFRE		Maço 400gr	EST	1,50	2,00	2,00	2,00	0,00	PR
FONTE: Centrais de Abastecimento do Paraná S.A. - DITEC									



FORNECEDOR: Centrais de Abastecimento do Paraná S.A. - DITEC
PESQUISA E EDITORAÇÃO: Divisão Técnica Econômica – DITEC/CEASA-PR
ENDEREÇO: BR 116, Km 111 nº 22.881 - Tatuquara - Curitiba – Paraná
CEP: 81.690-901 - Fone (41) 3341-8610
www.ceasa.pr.gov.br
 (*) Grãos/Cereais não são hortícolas (hortaliças e frutas) por isso o comércio na Ceasa é mínimo.
Preço Máximo (MAX): É o maior preço encontrado para o produto, corresponde às suas especificações.
OBS: O preço mais comum pode ou não coincidir com o mínimo ou com o máximo.
Situação de Mercado: É determinada comparando-se o preço mais comum do dia, com o preço mais comum do dia anterior de funcionamento do mercado.
FIR – Mercado firme: Quando o preço mais comum do dia é superior ao do dia anterior.
FRA – Mercado fraco: Quando o preço mais comum do dia é inferior ao do dia anterior.
EST – Mercado estável: Quando o preço mais comum do dia é igual ao anterior.
AUS – Produto indisponível no mercado.

		Secretaria da Agricultura e do Abastecimento do Paraná							
Centrais de Abastecimento do Paraná S.A.									
Mercado Atacadista: CEASA – CURITIBA									
C O T A Ç Ã O D O D I A * terça-feira, 1 de março de 2016									
PRODUTO	TIPO	UNIDADE EMBALAGEM	SITUAÇÃO MERCADO	PREÇOS EM R\$				VAR %	PROCEDÊNCIA
				MIN	M. C DO DIA	MAX	M.C./DIA ANTERIOR		
FLÔRES DE CORTE									
Alstroemeria	mç c/12 hastes	Dúzia	EST	18,00	20,00	20,00	20,00	0,00	SP
ANTURIUM									
Cabo peg/médio	mç c/12 hastes	Dúzia	EST	18,00	18,00	20,00	18,00	0,00	SP
Cabo long/flor grd		Dúzia	EST	18,00	20,00	20,00	20,00	0,00	SP
Âster branca		Maço	EST	7,00	8,00	8,00	8,00	0,00	SP
Cravo	mç c/12 hastes	Dúzia	EST	35,00	36,00	38,00	36,00	0,00	SP
Crisântemo		Maço	EST	15,00	18,00	18,00	18,00	0,00	SP
Estrelitzia	Haste longa	Dúzia	EST	20,00	22,00	24,00	22,00	0,00	SP
Flôr de Trigo alvejada	Hastes	Maço	EST	18,00	20,00	20,00	20,00	0,00	SP
Girasol	mç c/6 hastes	Maço	EST	20,00	20,00	22,00	20,00	0,00	SP
LÍRIO									
Branco	Haste longa	Maço	EST	24,00	25,00	25,00	25,00	0,00	SP
Branco	Haste Curta	Maço	EST	20,00	22,00	23,00	22,00	0,00	SP
Lisiantos		Maço	EST	23,00	25,00	25,00	25,00	0,00	SP
ROSA									
Haste Curta		Maço 60 Und	EST	35,00	35,00	38,00	35,00	0,00	SP
Haste Média		Maço 30 Und	EST	32,00	35,00	35,00	35,00	0,00	SP
Haste Longa		Maço 20 Und	EST	30,00	35,00	35,00	35,00	0,00	SP
Mini Rosa		Maço	EST	15,00	15,00	18,00	15,00	0,00	SP
Statice		Maço	EST	10,00	12,00	12,00	12,00	0,00	SP
Tango		Maço	EST	7,00	8,00	8,00	8,00	0,00	SP
FOLHAGENS									
Cedro		Maço	EST	7,00	8,00	8,00	8,00	0,00	SP
Verde		Maço	EST	6,00	7,00	8,00	7,00	0,00	SP
Junco		Maço	EST	4,00	4,00	5,00	4,00	0,00	SP
Aspargo		Maço	EST	7,00	8,00	8,00	8,00	0,00	SP
PAISAGISMO									
Areca	Tor. c/1,00m alt.	Torrão	EST	18,00	20,00	25,00	20,00	0,00	PR/SP/SC
Bambu de jardim	Tor. c/1,00m alt.	Torrão	EST	7,00	8,00	10,00	8,00	0,00	PR/SC/SP
Fenix	Tor. c/1,50m alt.		EST	15,00	18,00	25,00	18,00	0,00	PR/SC/SP
Roseira	Cx c/10 Und.	Cx.	EST	25,00	28,00	30,00	28,00	0,00	SP
Buchinha	Pequena	Vaso	EST	10,00	15,00	25,00	15,00	0,00	PR/SC/SP
Rafia	Haste	Vaso c/3 Haste	EST	7,00	8,00	8,00	8,00	0,00	PR/SC/SP
FORRAÇÕES									
Amor perfeito	Cx c/15 Und.	Cx.	EST	9,00	10,00	10,00	10,00	0,00	PR/SC
Forrações diversas (*)	Cx c/15 Und.	Cx.	EST	7,00	8,00	8,00	8,00	0,00	PR/SC
(*) Cravinia, Boca de leão, Targete, Calêndula, Kalanchoe, Dalia, Funcionária, Pingo de Mel									
FONTE: Centrais de Abastecimento do Paraná S.A. - DITEC									

		Secretaria da Agricultura e do Abastecimento do Paraná Centrais de Abastecimento do Paraná S.A.							
COTAÇÃO DO DIA* terça-feira, 1 de março de 2016									
PRODUTO	TIPO	UNIDADE EMBALAGEM	SITUAÇÃO MERCADO	MIN	M. C DO DIA	MAX	M.C/DIA ANTERIOR	VAR %	PROCEDÊNCIA
FLORES DE VASO F 8									
Azaleia	Cx. c/6 vasos	Cx.	EST	45,00	45,00	48,00	45,00	0,00	SP
Begonia	Cx. c/6 vasos	Cx.	EST	85,00	90,00	90,00	90,00	0,00	SP
Campânula	Cx. c/6 vasos	Cx.	EST	60,00	65,00	65,00	65,00	0,00	SP
Ciclamen	Cx. c/6 vasos	Cx.	EST	58,00	60,00	60,00	60,00	0,00	SP
Crisântemo	Cx. c/6 vasos	Cx.	EST	42,00	42,00	45,00	42,00	0,00	SP
Gerberas	Cx. c/6 vasos	Cx.	EST	48,00	50,00	54,00	50,00	0,00	SP
Girassol	Cx. c/6 vasos	Cx.	EST	40,00	42,00	42,00	42,00	0,00	SP
Gloxinia	Cx. c/6 vasos	Cx.	EST	40,00	42,00	42,00	42,00	0,00	SP
Hortências	Cx. c/6 vasos	Cx.	EST	60,00	65,00	65,00	65,00	0,00	SP
Kalanchoe	Cx. c/6 vasos	Cx.	EST	54,00	54,00	55,00	54,00	0,00	SP
Lírio da paz	Cx. c/6 vasos	Cx.	EST	65,00	65,00	70,00	65,00	0,00	SP/SC
Lírio	Cx. c/6 vasos	Cx.	EST	85,00	90,00	90,00	90,00	0,00	SP
Lisiantos	Cx. c/6 vasos	Cx.	EST	65,00	65,00	70,00	65,00	0,00	SP
MINI FLÔRES									
Mini azaleia	Cx. c/6 vasos	Cx.	EST	43,00	45,00	45,00	45,00	0,00	SP
Mini crisântemos	Cx. c/6 vasos	Cx.	EST	28,00	30,00	30,00	30,00	0,00	SP
Mini rosa	Cx. c/6 vasos	Cx.	EST	45,00	50,00	55,00	50,00	0,00	SP
Mini cactus	Cx. c/12 vasos	Cx.	EST	22,00	25,00	28,00	25,00	0,00	SP
Pimentas	Cx. c/6 vasos	Cx.	EST	20,00	22,00	25,00	22,00	0,00	SP
Prímula	Cx. c/6 vasos	Cx.	EST	40,00	42,00	42,00	42,00	0,00	SP
ORQUÍDEA									
Cattleya	Cx. c/6 vasos	Cx.	EST	180,00	200,00	210,00	200,00	0,00	PR/SC/SP
Cymbidium	Cx. c/6 vasos	Cx.	EST	180,00	180,00	200,00	180,00	0,00	PR/SC/SP
Dendrobium	Cx. c/6 vasos	Cx.	EST	100,00	100,00	120,00	100,00	0,00	PR/SC/SP
Miltonia	Cx. c/6 vasos	Cx.	EST	150,00	150,00	160,00	150,00	0,00	PR/SC/SP
Oncidium	Cx. c/6 vasos	Cx.	EST	115,00	120,00	120,00	120,00	0,00	PR/SC/SP
Phalaenopsis	Cx. c/6 vasos	Cx.	EST	180,00	180,00	200,00	180,00	0,00	PR/SC/SP
Samambaia									
Comum		Cuia	EST	15,00	15,00	18,00	15,00	0,00	SC/SP
Longa		Cuia	EST	15,00	18,00	20,00	18,00	0,00	SC/SP
VIOLETA									
Caixa com 10 Vasos		Cx.	EST	28,00	30,00	30,00	30,00	0,00	SP
Caixa com 15 Vasos		Cx.	EST	42,00	45,00	45,00	45,00	0,00	SP
FONTE: Centrais de Abastecimento do Paraná S.A. - DITEC PESQUISA E EDITORAÇÃO: Divisão Técnica Econômica – DITEC/CEASA-PR ENDEREÇO: BR 116, Km 111 nº 22.881 - Tatuquara - Curitiba – Paraná - CEP: 81.690-901 Obs.: Outras flores e mudas frutíferas - Fone (41) 3341-8668 www.ceasa.pr.gov.br									



Centrais de Abastecimento do Paraná S.A.
Mercado Atacadista: CEASA – Curitiba



terça-feira, 1 de março de 2016

PRODUTO REGIONAL	TIPO	UNIDADE EMBALAGEM	PREÇO REGIONAL
Abóbora seca		Kg	1,40
Abobrinha Branca	Extra "A"	Cx 20 kg	50,00
Abobrinha Branca	Extra "AA"	Cx 20 kg	60,00
Abobrinha Verde	Extra "A"	Cx 20 kg	40,00
Abobrinha Verde	Extra "AA"	Cx 20 kg	50,00
Agrião		Maço 400 g	1,50
Alface Crespa	Grande	Cx 18 U n	18,00
Alface Crespa	Média	CX 24 U n	15,00
Almeirão		Maço 400 g	1,30
Batata Comum Especial		Saco 50 kg	130,00
Batata doce Branca	Extra	Cx 20 Kg	50,00
Batata doce Roxa	Extra	Cx 20 Kg	50,00
Beterraba	Extra "A"	Cx 20 Kg	45,00
Beterraba	Extra "AA"	Cx 20 kg	50,00
Beterraba Maço	Média/Grande	Maço 04 U n	2,50
Cebola	Pera	Sc 20 Kg	40,00
Cenoura (nantes)	Extra "A"	CX 20 kg	70,00
Cenoura (nantes)	Extra "AA"	CX 20 kg	80,00
Cenoura Comum	Extra	CX 20 kg	45,00
Cenoura Comum	Extra "A"	CX 20 kg	50,00
Cenoura Comum	Extra "AA"	CX 20 kg	65,00
Cheiro Verde	Maço	Maço 300 g	2,00
Chuchu	Extra "A"	Cx 20 Kg	30,00
Chuchu	Extra "AA"	Cx 20 Kg	40,00
Cogumelo		Bandeja 300 G	4,00
Couve brocolos		Dz 12 Kg	35,00
Couve Chinesa	Média	Eng 08 U n	20,00
Couve Chinesa	Grande	Eng 10 u n	23,00
Couve Manteiga		Maço 400 g	1,50
Couve-Flor Grande		Dúzia 18 Kg	35,00
Couve-Flor Média		Dúzia 15 Kg	25,00
Ervilha Torta	1ª	Cx 12 Kg	130,00
Espinafre	Maço	500 Gr	2,00
Pepino Caipira	Extra "A"	Cx 20 Kg	35,00
Pepino Japonês	Extra "A"	Cx 20 Kg	70,00
Pepino Japonês	Extra "AA"	Cx 20 Kg	80,00
Pimentão Amarelo	Extra "AA"	Cx 12 Kg	95,00
Pimentão Verde	Extra "A"	Cx 12 Kg	25,00

Produtos Regionais

Pimentão Verde	Extra "AA"	Cx 12 Kg	30,00
Pimentão Vermelho	Extra "A"	Cx 12 Kg	75,00
Pimentão Vermelho	Extra "AA"	Cx 12 Kg	100,00
Repolho Híbrido verde	Grande	Eng 24 Kg	30,00
Repolho Híbrido verde	Médio	Eng 24 Kg	28,00
Repolho Híbrido verde	Grande	Cabeça 2 a 3 Kg	2,50
Repolho Híbrido verde	Pequena	Cabeça 1,5 a 2 Kg	2,30
Repolho Roxo	Grande	Eng 24 Kg	35,00
Rúcula	Maço	300 Gr	1,50
Salsão	Maço	2 Kg	4,00
Salsinha		Maço 400 G	5,00
Tomate Cereja	1ª	Cx 2 Kg	10,00
Vagem Macarrão	Extra "A"	Cx 16 Kg	35,00
Vagem Macarrão	Extra "AA"	Cx16 Kg	45,00
Ameixa	1ª	Cx 8 a 10 Kg	60,00
Ameixa	2ª	Cx 18 a 20 Kg	120,00
Kiwi	1ª	Cx 8 a 10 Kg	50,00
Morango	1ª	Cx 1,2 a 1,5 Kg	12,00
Pêssego	1ª	Cx 8 a 10 Kg	50,00
ENDEREÇO: BR 116 - Km 111, Nº 22.881 – Tatuquara			
(041)3348-1109/3348-6690			
www.ceasa.pr.gov.br			