

20/06/2013											
PRODUTO/VARIEDADE	UNID./EMB.	MER CA DO	PREÇOS EM R\$			Proce - dência	VAR %	PREÇOS EM R\$			
			MIN	M_C DO DIA	MAX			MIN	M_C DO DIA	MAX	
FRUTAS											
ABACATE											
Colinson		Caixa 20 a 22 kg	AUS	0,00	0,00	0,00	PR/SP	0,00	0,00	0,00	0,00
Geadá		Caixa 20 a 22 kg	EST	32,00	35,00	35,00	PR/SP	0,00	32,00	35,00	35,00
Manteiga		Caixa 20 a 22 kg	EST	50,00	50,00	52,00	SP/PR	0,00	50,00	50,00	52,00
Margarida		Caixa 20 a 22 kg	EST	30,00	32,00	32,00	PR/SP	0,00	30,00	32,00	32,00
Quintal		Caixa 20 a 22 kg	EST	48,00	48,00	50,00	PR/SP	0,00	48,00	48,00	50,00
ABACAXI											
Hawai	(grande)	Caixa 18kg	EST	24,00	25,00	25,00	SP/MG/PA	-	25,00	25,00	28,00
Hawai	(médio)	Caixa 18kg	EST	23,00	23,00	24,00	SP/MG/PA	0,00	22,00	23,00	23,00
Hawai	(pequeno)	Caixa 18kg	EST	20,00	20,00	22,00	SP/MG/PA	0,00	20,00	20,00	22,00
Pérola	(grande)	Caixa 18kg	EST	25,00	25,00	28,00	SP/MG/PA	0,00	25,00	25,00	28,00
Pérola	(médio)	Caixa 18kg	EST	22,00	23,00	23,00	SP/MG/PA	0,00	22,00	23,00	23,00
Pérola	(pequeno)	Caixa 18kg	EST	20,00	20,00	22,00	SP/MG/PA	-	20,00	20,00	22,00
AMEIXA (NACIONAL)											
Vermelha		Caixa 8 a 10 kg	AUS	0,00	0,00	0,00		0,00	0,00	0,00	0,00
Vermelha		Caixa 18 a 20 kg	AUS	0,00	0,00	0,00		0,00	0,00	0,00	0,00
AMEIXA (IMPORTADA)											
Preta		Caixa 9 a 10 kg	EST	50,00	50,00	55,00	CHI/ESP	0,00	50,00	50,00	55,00
Vermelha		Caixa 9 a 10 kg	EST	50,00	53,00	55,00	CHI/ESP	0,00	50,00	53,00	55,00
BANANA											
Caturra	Primeira	Caixa 18 a 20 kg	EST	17,00	18,00	20,00	PR/SC/SP	0,00	16,00	18,00	18,00
Caturra	Segunda	Caixa 18 a 20 kg	EST	14,00	15,00	16,00	PR/SC/SP	0,00	14,00	15,00	16,00
Prata	Primeira	Caixa 18 a 20 kg	FRA	35,00	38,00	40,00	SC/SP	-5,00	40,00	40,00	45,00
Maçã Climatizada		Caixa 18 a 20 kg	EST	50,00	52,00	55,00	SP?SC	0,00	50,00	52,00	55,00
Terra		Caixa 18 a 20 kg	EST	42,00	45,00	45,00	SP	0,00	42,00	45,00	45,00
CAQUI											
Chocolate		Caixa 8 a 10 kg	EST	32,00	35,00	35,00	PR/SC/RS	0,00	32,00	35,00	35,00
Chocolate		Caixa 18 a 20 kg	EST	58,00	60,00	62,00	PRR/SC/RS	0,00	58,00	60,00	62,00
Curtido		Caixa 18 a 20 kg	AUS								
Fuyu		Caixa 8 a 10 kg	EST	30,00	32,00	35,00	PR/SC/RS	0,00	30,00	32,00	35,00
Fuyu		Caixa 18 a 20 kg	EST	50,00	55,00	55,00	PR/SC/RS	0,00	50,00	55,00	55,00
Taubaté		Caixa 8 a 10 kg	EST	25,00	25,00	28,00	SP	0,00	25,00	25,00	28,00
COCO											
Comum	Seco	Saco 14 a 15 kg	EST	35,00	38,00	38,00	BA/RN/SP	0,00	35,00	38,00	38,00
Comum	Verde	Un	EST	2,00	2,00	2,20	BA/RN/SP	0,00	2,00	2,00	2,20
LARANJA											
Baia	(grande)	Caixa 25 kg	EST	20,00	20,00	22,00	SP	0,00	20,00	20,00	22,00
Baia	(médio)	Caixa 25 kg	EST	18,00	18,00	20,00	SP	0,00	18,00	18,00	20,00
Lima	(grande)	Caixa 25 kg	EST	20,00	22,00	23,00	PR/SP	0,00	20,00	22,00	23,00
Lima	(médio)	Caixa 25 kg	EST	18,00	20,00	20,00	PR/SP	0,00	18,00	20,00	20,00
Pera	(grande)	Caixa 25 kg	EST	15,00	16,00	18,00	PR/SP	0,00	15,00	16,00	18,00
Pera	(médio)	Caixa 25 kg	EST	14,00	15,00	16,00	PR/SP	0,00	14,00	15,00	16,00
Pera	(pequena)	Caixa 25 kg	EST	12,00	13,00	14,00	PR/SP	0,00	12,00	13,00	14,00
LIMA DA PÉRSIA		Caixa 25 kg	FRA	35,00	40,00	40,00	SP	-11,11	42,00	45,00	50,00
LIMÃO											
Tahiti	(grande)	Caixa 25 kg	FRA	32,00	32,00	35,00	PR/SP	-8,57	35,00	35,00	38,00
Tahiti	(médio)	Caixa 25 kg	FRA	28,00	28,00	30,00	PR/SP	-6,67	30,00	30,00	32,00
Tahiti	(pequeno)	Caixa 25 kg	FRA	20,00	20,00	23,00	PR/SP	-9,09	20,00	22,00	23,00
Rosa		Caixa 25 kg	AUS	0,00	0,00	0,00	PR	-	0,00	0,00	0,00
Grap Fruit		Caixa 15 kg	EST	60,00	65,00	65,00	SP	0,00	60,00	65,00	65,00
Kinkan		Caixa 1,5 a 2 kg	EST	15,00	18,00	20,00	SP	0,00	15,00	18,00	20,00
TANGERINA											
Mimosá/Mexirica	(média)	Caixa 18 a 20 kg	EST	28,00	30,00	32,00	PR/SC/RS	0,00	28,00	30,00	32,00
Cravo	(média)	Caixa 18 a 20 kg	EST	25,00	25,00	28,00	PR/SC/RS	0,00	25,00	25,00	28,00
Murkote	(grande)	Caixa 25 kg	EST	30,00	30,00	32,00	SP	0,00	30,00	30,00	32,00
Murkote	(média)	Caixa 25 kg	EST	25,00	28,00	30,00	SP	0,00	25,00	28,00	30,00
Ponkan	(grande)	Caixa 18 a 20 kg	FRA	20,00	23,00	25,00	PR/SP	-8,00	23,00	25,00	28,00
Ponkan	(média)	Caixa 18 a 20 kg	FRA	15,00	18,00	20,00	PR/SP	-10,00	18,00	20,00	22,00
MAÇÃ (IMPORTADA)											
Gransmith	TP 80 a 100	caixa 20 kg	EST	80,00	80,00	85,00	ARG/CHL	0,00	80,00	80,00	85,00
Red Delicios	TP 80 a 100	caixa 20 kg	EST	75,00	80,00	80,00	ARG/CHL	0,00	75,00	80,00	80,00
MAÇÃ NACIONAL											
Gala CAT-1TP 80 A 100		caixa 18 a 20 kg	EST	60,00	60,00	65,00	PR/S/C/RS	0,00	60,00	60,00	65,00
Gala CAT-2TP 80 A 100		caixa 18 a 20 kg	EST	48,00	50,00	52,00	PR/S/CR/S	0,00	48,00	50,00	52,00
Gala CAT-3TP 100 A 150		caixa 18 a 20 kg	EST	35,00	38,00	40,00	PR/SC/RS	0,00	35,00	38,00	40,00

Golden CAT-1TP 80 A 100	caixa 18 a 20 kg	EST	50,00	52,00	55,00	RS/SC	0,00	50,00	52,00	55,00
-------------------------	------------------	-----	-------	--------------	-------	-------	------	-------	--------------	-------

Golden CAT-2TP 100 A 150		caixa 18 a 20 kg	EST	40,00	43,00	45,00	RS/SC	0,00	40,00	43,00	45,00
Fuji CAT-1TP 80 A 100		caixa 18 a 20 kg	EST	58,00	60,00	63,00	RS/SC	0,00	58,00	60,00	63,00
Fuji CAT-2TP 80 A 100		caixa 18 a 20 kg	EST	48,00	50,00	52,00	RS/SC	0,00	48,00	50,00	52,00
Fuji CAT-3TP 100 A 150		caixa 18 a 20 kg	EST	35,00	38,00	40,00	RS/SC	0,00	35,00	38,00	40,00
Eva		caixa 18 a 20 kg	AUS	0,00	0,00	0,00		0,00	0,00	0,00	0,00
Outras		caixa 18 a 20 kg	AUS	0,00	0,00	0,00		0,00	0,00	0,00	0,00
MAMÃO								-			
Formosa	Maduro	Caixa 15 kg	FRA	22,00	23,00	23,00	SP/BA/ES	-8,00	24,00	25,00	25,00
Hawai (Papaya)		Caixa 7 a 8 kg	FRA	20,00	22,00	23,00	SP/BA/ES	-4,35	23,00	23,00	25,00
MANGA			AUS					-			
Manga	Aden	Caixa Pap. 6kg	EST	40,00	42,00	45,00	SP	0,00	40,00	42,00	45,00
Manga	Borbon	Caixa 20 kg	AUS	0,00	0,00	0,00		-	0,00	0,00	0,00
Manga	Borbon	Caixa 10 Kg	AUS	0,00	0,00	0,00		-	0,00	0,00	0,00
Manga	Espada	Caixa 20 kg	AUS	0,00	0,00	0,00		-	0,00	0,00	0,00
Manga	Espada	Caixa 10 Kg	AUS	0,00	0,00	0,00		-	0,00	0,00	0,00
Manga	Keit	Caixa 20 kg	AUS	0,00	0,00	0,00		-	0,00	0,00	0,00
Manga	Rosa	Caixa 10 Kg	AUS	0,00	0,00	0,00		-	0,00	0,00	0,00
Manga	Tomy	Caixa 20 kg	EST	60,00	60,00	65,00	BA	0,00	60,00	60,00	65,00
Manga	Tomy	Caixa 10 Kg	EST	35,00	35,00	40,00	BA	0,00	35,00	35,00	40,00
Manga	Palmer	Caixa 20 kg	EST	70,00	70,00	75,00	BA	0,00	70,00	70,00	75,00
MARACUJÁ								-			
Azedo	azedo	Caixa 10 a 12 kg	EST	38,00	40,00	43,00	PR/SP	0,00	38,00	40,00	43,00
Doce	doce	Caixa Pap. 2 kg	EST	15,00	15,00	18,00	SP	0,00	15,00	15,00	18,00
MELÃO								-			
Amarelo	5 a 6 UN	Caixa13 kg	EST	28,00	30,00	30,00	BA/RN/SP	0,00	28,00	30,00	30,00
Amarelo	7 a 8 UN	Caixa13 kg	EST	28,00	30,00	30,00	BA/RRN/SP	0,00	28,00	30,00	30,00
Amarelo	10 a 12 UN	Caixa13 kg	EST	25,00	26,00	28,00	BA/RN/SP	0,00	25,00	26,00	28,00
Amarelo	14 UN	Caixa13 kg	EST	23,00	24,00	25,00	BA/RRN/SP	0,00	23,00	24,00	25,00
Orange	5 a 6 UN	Caixa 6 kg	EST	23,00	25,00	25,00	BA/RN/SP	0,00	23,00	25,00	25,00
Net Melon	5 a 6 UN	Caixa 6 kg	EST	30,00	32,00	32,00	BA/RN/SP	0,00	30,00	32,00	32,00
Caipira		kg	EST	1,80	2,00	2,00	SP/TO	0,00	1,80	2,00	2,00
Pele de Sapo	5-6-8-10 UN	Caixa 13 kg	EST	30,00	32,00	32,00	SP/BA/RN	0,00	30,00	32,00	32,00
MELANCIA								-			
Comprida/Redonda		kg	EST	0,60	0,70	0,80	SP/GO	0,00	0,60	0,70	0,80
Kodama		Caixa 10 a 12 kg	EST	30,00	32,00	35,00	SP	0,00	30,00	32,00	35,00
Baby		Caixa 10 a 12 kg	EST	28,00	30,00	30,00	SP	0,00	28,00	30,00	30,00
MORANGO	4 bandeja	1,2 a 1,5 kg	EST	7,00	7,00	8,00	PR/SP/MG	0,00	7,00	7,00	8,00
NECTARINA								-			
Nectarina		Caixa 18 a 20 kg	AUS	0,00	0,00	0,00		-	0,00	0,00	0,00
Nectarina		Caixa 8 a 10 kg	AUS	0,00	0,00	0,00		0,00	0,00	0,00	0,00
Nectarina (Importada)		Caixa 8 a 10 kg	EST	48,00	50,00	52,00	ARG/CHI	0,00	48,00	50,00	52,00
PÊSSEGO								-			
Nacional		Caixa 18 a 20 kg	AUS	0,00	0,00	0,00	PR/SC/RS	-	0,00	0,00	0,00
Nacional		Caixa 8 a 10 kg	AUS	0,00	0,00	0,00		0,00	0,00	0,00	0,00
Importado		Caixa 8 a 10 kg	EST	58,00	60,00	65,00	ARG/CHI	0,00	58,00	60,00	65,00
PERA (NACIONAL)								-			
Pera	Comum	Caixa 18 a 20 kg	EST	32,00	35,00	40,00	PR/SC	0,00	32,00	35,00	40,00
Yaris		Caixa 18 a 20 kg	EST	70,00	70,00	75,00	PR/SC	0,00	70,00	70,00	75,00
Yaris		Caixa 10 Kg	EST	38,00	40,00	40,00	PR/SC	0,00	38,00	40,00	40,00
PERA (IMPORTADA)								-			
Danjour (308)	TP 80 a 100	Caixa 20 kg	EST	75,00	80,00	82,00	ARGUSA	0,00	75,00	80,00	82,00
Williams (310)	TP 80 A 100	Caixa 20 kg	EST	75,00	80,00	82,00	ARG/USA	0,00	75,00	80,00	82,00
Pakas	TP 80 A 100	Caixa 20 kg	EST	75,00	75,00	80,00	ARG	0,00	75,00	75,00	80,00
PINHÃO								-			
Pinhão		Saco 20 kg	EST	90,00	95,00	100,00	PR/SC	0,00	90,00	95,00	100,00
Pinhão		kg	EST	4,50	4,80	5,00	PR/SC	0,00	4,50	4,80	5,00
UVA (NACIONAL)								-			
Benitaca (499)		Caixa 8 kg	EST	28,00	28,00	30,00	PR/SP	0,00	28,00	28,00	30,00
Brasil		Caixa 8 kg	EST	28,00	30,00	30,00	PR/SP	0,00	28,00	30,00	30,00
Niagara (Branca)		Caixa 8 kg	AUS	0,00	0,00	0,00		0,00	0,00	0,00	0,00
Niagara (Rosada)(366)		Caixa 8 kg	FRA	35,00	35,00	40,00	PR/SP	-12,50	40,00	40,00	42,00
Preta		Caixa 8 kg	FRA	28,00	30,00	30,00	PR/SP	-6,25	30,00	32,00	35,00
Itália		Caixa 8 kg	EST	23,00	25,00	25,00	PR/SP	0,00	23,00	25,00	25,00
Rubi		Caixa 8 kg	EST	23,00	25,00	25,00	PR/SP	0,00	23,00	25,00	25,00
Thompson Nacional		Caixa 8 kg	EST	60,00	65,00	65,00	SP/BA/PE	0,00	60,00	65,00	65,00
UVA (IMPORTADA)								-			
Moscatel		Caixa 08 a 10 kg	FIR	70,00	73,00	75,00	CHL	1,39	70,00	72,00	75,00
Redglob		Caixa 08 a 10 kg	EST	55,00	55,00	60,00	CHL	0,00	50,00	55,00	58,00
Thompson		Caixa 08 a 10 kg	FIR	80,00	85,00	90,00	CHL	6,25	75,00	80,00	80,00
KIWI								-			
Nacional		Caixa 08 a 10 kg	EST	25,00	28,00	30,00	PR/SC	0,00	25,00	28,00	30,00

Importado	Caixa 08 a 10 kg	EST	45,00	45,00	48,00	CHI/ITI	0,00	45,00	45,00	48,00
DEMAIS FRUTAS							-			
ABIU	Caixa 3 kg	EST	25,00	25,00	30,00	SP	0,00	25,00	25,00	30,00
ACEROLA	Caixa 3 kg	EST	25,00	30,00	30,00	SP	0,00	25,00	30,00	30,00

AMORA	Caixa 1,5 kg	AUS	0,00	0,00	0,00	SP	0,00	0,00	0,00	0,00
ATEMÓIA 15 UN	Caixa 2,5 a 3 kg	FIR	25,00	30,00	32,00	SP	7,14	25,00	28,00	30,00
CAJU	Caixa 1,5 kg	EST	20,00	22,00	23,00	SP	0,00	20,00	22,00	23,00
CARAMBOLA	Caixa 2,5 a 3 kg	EST	15,00	18,00	20,00	PR/SP	0,00	15,00	18,00	20,00
CARAMBOLA	Caixa 7 a 8 kg	EST	25,00	25,00	28,00	PR/SP	0,00	25,00	25,00	28,00
CASTANHA DO PARÁ	kg	EST	7,00	8,00	8,00	SP	0,00	7,00	8,00	8,00
CEREJA	Caixa 6 a 8 kg	EST	170,00	180,00	180,00	USA	0,00	170,00	180,00	180,00
CIDRA	Caixa 15 kg	EST	38,00	40,00	40,00	SP	0,00	38,00	40,00	40,00
FIGO	Caixa 1 a 1,5 kg	FIR	22,00	23,00	25,00	SP	4,55	20,00	22,00	23,00
OUTRAS FRUTAS							-			
FIGO DA ÍNDIA	Caixa 1,5 a 2 kg	EST	28,00	30,00	32,00	SP	0,00	28,00	30,00	32,00
FRAMBOESA	Caixa 2 kg	EST	50,00	55,00	55,00	SP	0,00	50,00	55,00	55,00
FRUTA DO CONDE	Caixa 2,5 a 3 kg	EST	30,00	32,00	35,00	SP	0,00	30,00	32,00	35,00
GOIABA							-			
Branca	Caixa 6 a 8 kg	EST	12,00	13,00	15,00	PR/SP	0,00	12,00	13,00	15,00
Vermelha	Caixa 6 a 8 kg	EST	14,00	15,00	15,00	PR/SP	0,00	14,00	15,00	15,00
GRAVIOLA	Caixa 7 a 8 kg	EST	55,00	55,00	60,00	SP	0,00	55,00	55,00	60,00
LICHIA	Caixa 3 a 4 kg	AUS	0,00	0,00	0,00		0,00	0,00	0,00	0,00
MANGOSTIM	Caixa 1 a 1,5 kg	EST	25,00	28,00	30,00	SP	0,00	25,00	28,00	30,00
MARMELO	Caixa 3 a 4,5 kg	AUS	0,00	0,00	0,00		0,00	0,00	0,00	0,00
MIRTILO	Caixa 1,5 a 2 kg	EST	55,00	60,00	60,00	usa	0,00	55,00	60,00	60,00
JACA	kg	EST	2,00	2,20	2,50	PR/SP	0,00	2,00	2,20	2,50
NÊSPERA	Caixa 2 a 3 kg	EST	20,00	23,00	25,00	SP	0,00	20,00	23,00	25,00
NÓZ PECÃ	kg	EST	8,00	9,00	10,00	SP	0,00	8,00	9,00	10,00
MACADÂMIA	kg	AUS	0,00	0,00	0,00	SP	-	0,00	0,00	0,00
MACADÂMIA	Caixa 03 kg	AUS	0,00	0,00	0,00	SP	-	0,00	0,00	0,00
JABUTICABA	Caixa 3 a 5 kg	AUS	0,00	0,00	0,00		0,00	0,00	0,00	0,00
KINO/QUINO	Caixa 3 a 4 kg	EST	32,00	35,00	35,00	SP	0,00	32,00	35,00	35,00
CIRIGUELA	Caixa 1,5 a 2 kg	EST	18,00	20,00	20,00	SP	0,00	18,00	20,00	20,00
ROMÃ	Caixa 3 a 4 kg	EST	35,00	40,00	42,00	SP	0,00	35,00	40,00	42,00
TAMARINDO	caixa 2,5 a 3 kg	EST	25,00	25,00	28,00	SP	0,00	25,00	25,00	28,00
CUPUAÇU	Caixa 4 a 5 kg	EST	60,00	65,00	70,00	SP	0,00	60,00	65,00	70,00
PHISALIS	Caixa 1 a 1,5 kg	EST	35,00	38,00	40,00	SP	0,00	35,00	38,00	40,00
JAMBO	Caixa 1,5 a 2 kg	EST	28,00	30,00	30,00	SP	0,00	28,00	30,00	30,00
JATOBÁ	Caixa 1,5 a 2 kg	EST	30,00	32,00	35,00	SP	0,00	30,00	32,00	35,00
GENIPEPO	Caixa 1,5 a 2 kg	EST	30,00	32,00	35,00	SP	0,00	30,00	32,00	35,00
SAPOTI	Caixa 1,5 a 3 kg	EST	35,00	35,00	40,00	SP	0,00	35,00	35,00	40,00
							-			

HORTALIÇAS FRUTOS											
ABÓBORA								-			
Kabotiá		Saco 20 kg	FIR	25,00	28,00	30,00	SP/GO	12,00	25,00	25,00	30,00
Menina		Saco 20 kg	EST	18,00	20,00	22,00	PR/MG/SP	0,00	18,00	20,00	22,00
Moranga		Saco 20 kg	EST	18,00	20,00	20,00	PR/SC/SP	0,00	18,00	20,00	20,00
Seca		kg	FIR	0,70	0,90	1,00	PR/SP	12,50	0,70	0,80	1,00
ABOBRINHA								-			
Branca	Extra "AA"	Caixa 18 a 20 kg	EST	25,00	25,00	30,00	PR/ES	0,00	25,00	25,00	30,00
Branca	Extra "A"	Caixa 18 a 20 kg	EST	20,00	20,00	22,00	PR/ES	0,00	20,00	20,00	22,00
Verde	Extra "AA"	Caixa 18 a 20 kg	EST	22,00	23,00	25,00	PR/ES	0,00	22,00	23,00	25,00
Verde	Extra "A"	Caixa 18 a 20 kg	EST	18,00	20,00	20,00	PR/ES	0,00	18,00	20,00	20,00
BERINJELA								-			
Extra	AA	Caixa 10 a 12 kg	EST	18,00	18,00	20,00	PR/SP	0,00	18,00	18,00	20,00
Extra	A	Caixa 10 a 12 kg	EST	13,00	15,00	15,00	PR/SP	0,00	13,00	15,00	15,00
CAXI		Caixa 10 a 12 kg	AUS	0,00	0,00	0,00	PR	-	0,00	0,00	0,00
CHUCHU								-			
Extra	AA	Caixa 20 a 22 kg	EST	25,00	28,00	30,00	PR/SP/ES	0,00	25,00	28,00	30,00
Extra	A	Caixa 20 a 22 kg	EST	20,00	22,00	23,00	PR/SP/ES	0,00	20,00	22,00	23,00
Ervilha torta primeira		Caixa 12 a 15 kg	FIR	100,00	120,00	120,00	SP	20,00	90,00	100,00	100,00
Ervilha torta segunda		Caixa 15 a 17 kg	EST	60,00	70,00	70,00	PR	0,00	60,00	70,00	70,00
FAVA		Caixa 12 a 15 kg	AUS	0,00	0,00	0,00	SP	-	0,00	0,00	0,00
JILÓ PRIMEIRA		Caixa 14 a 16 kg	FRA	50,00	50,00	60,00	PR/SP	-16,67	50,00	60,00	60,00
JILÓ Segunda		Caixa 14 a 16 kg	FRA	35,00	35,00	40,00	PR	-12,50	35,00	40,00	40,00
QUIABO PAULISTA	Primeira	Caixa 14 a 16 kg	EST	80,00	90,00	90,00	PR/ES/SP	0,00	80,00	90,00	90,00
QUIABO	Segunda	Caixa 14 a 16 kg	EST	50,00	60,00	60,00	PR	0,00	50,00	60,00	60,00
MAXIXE	Primeira	Caixa 16 a 18 kg	EST	40,00	45,00	50,00	SP	0,00	40,00	45,00	50,00
MILHO VERDE 50 espigas		Saco 10 a 12 kg	EST	13,00	15,00	15,00	PR	0,00	13,00	15,00	15,00
PEPINO								-			
Aodai	Extra "AA"	Caixa 20 a 22 kg	FIR	32,00	35,00	38,00	PR/SP	16,67	30,00	30,00	32,00
Aodai	Extra "A"	Caixa 20 a 22 kg	FIR	25,00	32,00	28,00	PR/SP	14,29	25,00	28,00	28,00
Conserva	Extra "AA"	Caixa 20 a 22 kg	AUS	0,00	0,00	0,00	PR	-	0,00	0,00	0,00
Conserva	Extra "A"	Caixa 20 a 22 kg	EST	32,00	35,00	35,00	PR/ES	0,00	32,00	35,00	35,00
Conserva	Especial	Caixa 20 a 22 kg	EST	28,00	30,00	35,00	PR/ES	0,00	28,00	30,00	32,00
Japonês	Extra "AA"	Caixa 20 a 22 kg	EST	65,00	65,00	70,00	PR/SP	0,00	65,00	65,00	70,00
Japonês	Extra "A"	Caixa 20 a 22 kg	EST	50,00	50,00	60,00	PR/SP	0,00	50,00	50,00	60,00
PIMENTA								-			
Pimenta Ardida		Caixa 10 a 12 kg	EST	60,00	70,00	80,00	PR	0,00	60,00	70,00	80,00
Pimenta Camborci		Caixa 10 a 12 kg	EST	40,00	45,00	45,00	PR/SP	0,00	40,00	45,00	45,00
PIMENTÃO								-			
Verde	Extra "AA"	Caixa 10 a 12 kg	EST	15,00	15,00	18,00	PR/SP	0,00	15,00	15,00	18,00
Verde	Extra "A"	Caixa 10 a 12 kg	EST	12,00	12,00	13,00	PR/SP	0,00	12,00	12,00	13,00
Vermelho	Extra "AA"	Caixa 10 a 12 kg	EST	50,00	50,00	60,00	PR/SP	0,00	50,00	50,00	60,00
Vermelho	Extra "A"	Caixa 10 a 12 kg	AUS	0,00	0,00	0,00	PR/SP	-	0,00	0,00	0,00
Amarelo		Caixa 10 a 12 kg	EST	55,00	55,00	60,00	PR/SP	0,00	55,00	55,00	60,00
Roxo		Caixa 10 a 12 kg	AUS	0,00	0,00	0,00	SP	-	0,00	0,00	0,00
TOMATE								-			
Longa Vida	Extra "AA"	Caixa 20 a 22 kg	FRA	35,00	38,00	40,00	PR/SC/SP	-5,00	40,00	40,00	45,00
Longa Vida	Extra "A"	Caixa 20 a 22 kg	FRA	30,00	32,00	35,00	PR/SC/SP	-8,57	34,00	35,00	35,00
Caqui/Salada	Extra "AA"	Caixa 2 kg	EST	15,00	15,00	18,00	SP	0,00	15,00	15,00	18,00
Cereja	Extra "AA"	Caixa 2 a 3 kg	EST	8,00	10,00	10,00	PR/SP	0,00	8,00	10,00	10,00
Cereja	Extra "AA"	Banja 180 a 200 G	EST	1,50	2,00	2,00	PR/SP	0,00	1,50	2,00	2,00
Cereja	Extra "AA"	Banja 400 a 500 G	EST	2,00	2,50	2,50	PR/SP	0,00	2,00	2,50	2,50
Rasteiro	Extra "AA"	Caixa 20 a 22 kg	EST	35,00	35,00	40,00	SP	0,00	35,00	35,00	40,00
Saladete	Extra "AA"	Caixa 20 a 22 kg	EST	50,00	50,00	55,00	PR/SC/SP	0,00	50,00	50,00	55,00
VAGEM								-			
Macarrão Paulista	Extra "AA"	Caixa 12 a 15 kg	AUS	0,00	0,00	0,00	SP	-	0,00	0,00	0,00
Macarrão	Extra "AA"	Caixa 12 a 15 kg	FRA	40,00	40,00	45,00	PR/SP/ES	-11,11	45,00	45,00	50,00
Macarrão	Extra "A"	Caixa 12 a 15 kg	FRA	30,00	35,00	35,00	PR/SP/ES	-12,50	38,00	40,00	40,00

HORTALIÇAS TUBEROSAS (Raizes, Tubérculos, Bulbo)								-			
ALHO (NACIONAL)								-			
Roxo			AUS					-			
TP 3 a 4		Caixa 10 Kg	EST	100,00	100,00	120,00	MG/SC	0,00	100,00	100,00	120,00
TP 5 a 7		Caixa 10 Kg	EST	100,00	110,00	110,00	MG/SC	0,00	100,00	110,00	110,00
ALHO (IMPORTADO)											
Branco TP 3 a 4		Caixa 10 Kg	EST	90,00	95,00	100,00	ARG/CHI	0,00	90,00	95,00	100,00
Roxo TP 5 a 7		Caixa 10 Kg	EST	100,00	110,00	110,00	ARG/CH	0,00	100,00	110,00	110,00
AIPIM								-			
Primeira		Caixa 19 a 20 kg	EST	25,00	25,00	28,00	PR/SP	0,00	25,00	25,00	28,00
Segunda		Caixa 19 a 20 kg	EST	15,00	15,00	17,00	PR/SP	0,00	15,00	15,00	17,00
BATATA LAVADA								-			
Batata Lisa	Especial	Saco 50 kg	AUS	0,00	0,00	0,00		-	0,00	0,00	0,00
Batata Lisa	Primeira	Saco 50 kg	AUS	0,00	0,00	0,00		-	0,00	0,00	0,00
Batata comum esp	Especial	Saco 50 kg	EST	100,00	105,00	110,00	PR/SC/RS	0,00	100,00	105,00	110,00
batata comum prim	Primeira	Saco 50 kg	EST	75,00	80,00	80,00	PR/SP	0,00	75,00	80,00	80,00
Batata Casca Rosa	Especial	Saco 50 kg	EST	100,00	115,00	120,00	PR/SP	0,00	100,00	115,00	120,00
Batata Comum Escovada		Saco 50 kg	EST	70,00	70,00	80,00	PRR/SP	0,00	70,00	70,00	80,00
BATATA YAKON		Caixa 18 a 20 kg	EST	40,00	45,00	50,00	SP/PR	0,00	40,00	45,00	50,00
BATATA DOCE								-			
Batada doce Branc	Extra	Caixa 20 a 22 kg	EST	23,00	25,00	28,00	SP/SE	0,00	23,00	25,00	28,00
Batada doce Roxa	Extra	Caixa 20 a 22 kg	EST	20,00	23,00	25,00	PR/SP	0,00	20,00	23,00	25,00

BATATA SALSA (MANDIQUINHA)								-			
Batata Salsa	Primeira	Caixa 20 a 22 kg	EST	60,00	60,00	65,00	PR	0,00	60,00	60,00	65,00
Batata Salsa	Segunda	Caixa 20 a 22 kg	EST	45,00	45,00	50,00	PR	0,00	45,00	45,00	50,00
BETERRABA								-			
Maço	Med/Grd	04 Un	FIR	1,30	1,80	1,80	PR	20,00	1,30	1,50	1,80
Extra	AA	Caixa 20 a 22 kg	EST	25,00	28,00	30,00	PR	0,00	25,00	28,00	30,00
Extra	A	Caixa 20 a 22 kg	EST	23,00	25,00	25,00	PR	0,00	23,00	25,00	25,00
CARÁ		Caixa 20 kg	EST	35,00	40,00	45,00	SP	0,00	35,00	40,00	45,00
CEBOLA								-			
Branca Nacional		Saco 20 kg	AUS	0,00	0,00	0,00	PR	-	0,00	0,00	0,00
Pera Nacional		Saco 20 kg	EST	45,00	45,00	48,00	MG/SC/PE	0,00	43,00	45,00	48,00
Importada		Saco 20 kg	EST	45,00	47,00	50,00	ARG HOI	0,00	45,00	47,00	50,00
CENOURA								-			
Nantes	Maço	Maço 2 a 3 kg	AUS	0,00	0,00	0,00	PR	-	0,00	0,00	0,00
Comum	Maço	Maço 2 a 3 kg	AUS	0,00	0,00	0,00	PR	-	0,00	0,00	0,00
Comum	Extra AA	Caixa 20 a 22 kg	FRA	20,00	23,00	28,00	PR/MG/SP	-8,00	25,00	25,00	28,00
Comum	Extra A	Caixa 20 a 22 kg	FRA	19,00	21,00	23,00	PR	-8,70	20,00	23,00	23,00
Comum	Extra	Caixa 20 a 22 kg	FRA	15,00	15,00	18,00	PR	-6,25	16,00	16,00	18,00
Nantes	Extra AA	Caixa 20 a 22 kg	FRA	25,00	28,00	30,00	/PR/MGSP	-6,67	30,00	30,00	32,00
Nantes	Extra A	Caixa 20 a 22 kg	FRA	23,00	23,00	24,00	PR/SP/MG	-8,00	25,00	25,00	28,00
Nantes	Extra	Caixa 20 a 22 kg	FRA	15,00	17,00	18,00	PR/SP/MG	-5,56	18,00	18,00	20,00
CREM	Maço	Maço 1,5 a 2 kg	AUS	0,00	0,00	0,00	PR	-	0,00	0,00	0,00
GENGIBRE Primeir	Caixa	Caixa 14 a 16 kg	EST	40,00	40,00	50,00	SP	0,00	40,00	40,00	50,00
GENGIBRE Segunc	Caixa	Caixa 14 a 16 kg	EST	30,00	30,00	35,00	PR	0,00	30,00	30,00	35,00
GOBÔ	Maço	Maço 1,5 a 2 kg	EST	7,00	8,00	8,00	SP	0,00	7,00	8,00	8,00
INHAME/TAIÁ	Primeira	Caixa 20 kg	EST	35,00	35,00	40,00	PR/SP	0,00	35,00	35,00	40,00
INHAME/TAIÁ	Segunda	Caixa 20 kg	EST	20,00	25,00	25,00	PR	0,00	20,00	25,00	25,00
NABO BRANCO	Maço	Maço 2 a 4 kg	FIR	2,00	3,00	3,00	PR	20,00	2,00	2,50	3,00
RABANETE HIB	Dz de Maços	12kg	FIR	10,00	12,00	12,00	PR	20,00	10,00	10,00	12,00
RABANETE COM	Dz de Maços	12 kg	FIR	8,00	10,00	10,00	PR	25,00	8,00	8,00	10,00
HORTALIÇAS FOLHOSAS								-			
Agrião	Maço	Maço 400 a 500 gr	FIR	0,70	1,00	1,00	PR	25,00	0,70	0,80	1,00
ALCACHOFRA								-			
Alcachofra	Caixa	Caixa 9 a 12 Un	EST	30,00	35,00	40,00	SP	0,00	30,00	35,00	40,00
Alcachofra	Caixa	Caixa 6 a 7 kg	AUS	0,00	0,00	0,00	PR	-	0,00	0,00	0,00
ALFACE								-			
Alface Crespa/Lisa	Grande	Caixa 18 Un	EST	7,00	7,00	8,00	PR	0,00	7,00	7,00	8,00
Alface Crespa/Lisa	Média	Caixa 24 Un	EST	6,00	6,00	7,00	PR	0,00	6,00	6,00	7,00
Alface Americana	Grande	Caixa de 16 a 18 Un	EST	7,00	7,00	8,00	PR	0,00	7,00	7,00	8,00
CHICÓRIA/ESCARC	Grande	Caixa 18 Un	EST	7,00	7,00	8,00	PR	0,00	7,00	7,00	8,00
ENDÍVIA	Caixa	Caixa 4 a 5 kg	EST	60,00	70,00	70,00	SP	0,00	60,00	70,00	70,00
ALFAVACA	Maço	Maço 300 gr	EST	0,80	1,00	1,00	PR	0,00	0,80	1,00	1,00
ALECRIM	Maço	Maço 300 gr	EST	0,80	1,00	1,00	PR/SP	0,00	0,80	1,00	1,00
ALFAFA (BROTO)	Bandeja	150 gr	EST	2,00	2,00	2,50	PR/SP	0,00	2,00	2,00	2,50
ALHO PORÓ	Maço	Maço 4 Un	EST	3,00	3,50	4,00	PR	0,00	3,00	3,50	4,00
ALMEIRÃO C. Espi	Maço	Maço 300 a 400 gr	EST	0,50	0,70	0,70	PR	0,00	0,50	0,70	0,70
ALMEIRÃO Pão de	Maço	Maço 300 a 400 gr	EST	0,60	0,70	1,00	PR	0,00	0,60	0,70	1,00
ASPARGO	Maço	Maço 300 a 400 gr	EST	8,00	9,00	10,00	SP	0,00	8,00	9,00	10,00
BROTO DE BAMBU	Maço	Maço 2 a 4 kg	AUS	0,00	0,00	0,00	SP/PR	-	0,00	0,00	0,00
BROTO DE FEIJÃO	Pacote	Pcte 500 gr	EST	2,00	2,50	2,50	PR/SP	0,00	2,00	2,50	2,50
BUCHA	Saco	Saco 3 a 4 kg	EST	75,00	80,00	80,00	SP	0,00	75,00	80,00	80,00

CEBOLINHA (CHEIE)	Maço	Maço 400 gr	FIR	1,00	1,30	1,50	PR	30,00	1,00	1,00	1,50
COGUMELO								-			
Cogumelo	Balde	Balde 1 kg	EST	20,00	23,00	25,00	SP	0,00	20,00	23,00	25,00
Cogumelo	Bandeja	300 a 350 gr	EST	3,00	3,00	3,20	PR/SP	0,00	3,00	3,00	3,20
Cogumelo Shitaki	Bandeja	200 a 250 gr	EST	7,00	8,00	8,00	PR/SP	0,00	7,00	8,00	8,00
COUVE								-			
Brocoli hib americana	Americana	Dúzia	FIR	10,00	12,00	12,00	PR	20,00	10,00	10,00	12,00
Brocoli em rama hi	Rama / HIB	Dúzia	EST	10,00	10,00	12,00	PR	0,00	10,00	10,00	12,00
Brocoli em rama co	Rama / Com	Dúzia	EST	8,00	8,00	10,00	PR	0,00	8,00	8,00	10,00
Couve Bruxela	Pacote	400 a 500 gr	EST	4,00	5,00	5,00	SP	0,00	4,00	5,00	5,00
Couve-Chinesa (grande)		Caixa 08 Un	EST	9,00	10,00	10,00	PR	0,00	9,00	10,00	10,00
Couve-Chinesa (média)		Caixa 10 a 12 Un	EST	7,00	8,00	8,00	PR	0,00	7,00	8,00	8,00
Couve-Flor (grande) Comum		Dúzia	EST	10,00	10,00	12,00	PR	0,00	10,00	10,00	12,00
Couve-Flor (média) Comum		Dúzia	EST	7,00	8,00	8,00	PR	0,00	7,00	8,00	8,00
Couve-Flor (pequena) Comum		Dúzia	EST	6,00	7,00	7,00	0,00	0,00	6,00	7,00	7,00
Couve-Flor (grande) HIB		Dúzia	FIR	12,00	14,00	15,00	PR	16,67	10,00	12,00	12,00
Couve-Flor (média) HIB		Dúzia	FIR	10,00	12,00	10,00	PR	20,00	8,00	10,00	10,00
Couve-Flor (pequena) HIB		Dúzia	FIR	8,00	9,00	9,00	PR	28,57	6,00	7,00	7,00
Couve-Manteiga		Maço 400 gr	EST	0,70	0,70	0,80	PR	0,00	0,70	0,70	0,80
Couve-Rabano		Maço 400 gr	EST	1,50	1,50	2,00	PR	0,00	1,50	1,50	2,00
COENTRO		Maço 400 gr	EST	0,70	0,70	0,88	PR	0,00	0,70	0,70	0,88
ERVA-DOCE		Maço 400 gr	AUS	0,00	0,00	0,00	PR/SP	-	0,00	0,00	0,00
ESPINAFRE		Maço 400gr	EST	0,80	1,00	1,00	PR	0,00	0,80	1,00	1,00
FUNCHO		Maço 500 gr	EST	2,00	3,00	3,00	PR/SP	0,00	2,00	3,00	3,00
HORTELÃ		Maço 400 gr	EST	0,80	1,00	1,00	PR	0,00	0,80	1,00	1,00
LOURO		Maço 500 gr	EST	4,00	4,00	5,00	SP	0,00	4,00	4,00	5,00
MANJERONA		Maço 400 gr	EST	0,80	1,00	1,00	PR	0,00	0,80	1,00	1,00
MOSTARDA		Maço 400 gr	EST	0,70	0,70	1,00	PR	0,00	0,70	0,70	1,00
ORÉGANO		Maço 400 gr	EST	0,80	1,00	1,00	PR	0,00	0,80	1,00	1,00
PALMITO/PUFUNDH.	Vidro	Vidro 800 gr	EST	5,00	6,00	7,00	PR	0,00	5,00	6,00	7,00
RADITE		Maço 400 a 500 gr	FRA	0,50	0,50	0,70	PR	-28,57	0,50	0,70	0,70
REPOLHO								-			
Híbrido verde	Grande	Engr 25 a 28 kg	EST	12,00	12,00	13,00	PR	0,00	12,00	12,00	13,00
Híbrido verde	Média	Engr 25 a 28 kg	EST	10,00	10,00	12,00	PR	0,00	10,00	10,00	12,00
Híbrido verde	Grande	Cabeça 2 a 3 kg	EST	0,70	0,80	1,00	PR	0,00	0,70	0,80	1,00
Híbrido verde	Média	Cabeça 1,5 a 2 kg	EST	0,50	0,60	0,70	PR	0,00	0,50	0,60	0,70
Roxo	Grande/Médio	Engr 25 a 28 kg	EST	15,00	15,00	18,00	PR	0,00	15,00	15,00	18,00
RÚCULA		Maço 300 gr	FIR	0,70	0,80	0,80	PR	14,29	0,70	0,70	0,80
SALSINHA		Maço 400 a 500 gr	EST	1,00	1,50	2,00	PR	0,00	1,00	1,50	2,00
SALSÃO		Maço 2 kg	EST	2,50	3,00	3,00	PR	0,00	2,50	3,00	3,00
SALVIA		Maço 300 a 400 gr	EST	0,80	1,00	1,00	PR	0,00	0,80	1,00	1,00
TOMILHO		Maço 300 gr	EST	0,80	1,00	1,00	PR/SP	0,00	0,80	1,00	1,00
GRANJEIROS								-			
OVOS								-			
Branco	Extra	Caixa 30 dúzias	EST	82,00	83,00	83,00	PR/SP	0,00	82,00	83,00	83,00
Branco	Médio	Caixa 30 dúzias	EST	78,00	80,00	80,00	PR/SP	0,00	78,00	80,00	80,00
Branco	Pequeno	Caixa 30 dúzias	EST	75,00	75,00	76,00	PR/SP	0,00	75,00	75,00	76,00
Branco	Industrial	Caixa 30 dúzias	EST	68,00	68,00	70,00	PR/SP	0,00	68,00	68,00	70,00
Vermelho	Extra	Caixa 30 dúzias	EST	85,00	87,00	87,00	PR/SP	0,00	85,00	87,00	87,00
Vermelho	Médio	Caixa 30 dúzias	EST	83,00	83,00	84,00	PR/SP	0,00	83,00	83,00	84,00
Vermelho	Pequeno	Caixa 30 dúzias	EST	78,00	80,00	80,00	PR/SP	0,00	78,00	80,00	80,00
Codorna		Caixa 50 dúzias	EST	45,00	45,00	48,00	PR/SP	0,00	45,00	45,00	48,00
CARNE		Quilo	AUS	0,00	0,00	0,00	PR	-	0,00	0,00	0,00
QUEIJO		Quilo	AUS	0,00	0,00	0,00	PR	-	0,00	0,00	0,00
PEIXE		Quilo	EST	12,00	13,00	15,00	SC/PR	0,00	12,00	13,00	15,00
MEL		Quilo	EST	10,00	12,00	13,00	PR	0,00	10,00	12,00	13,00
LEITE	Pct/Caixa	Litro	EST	1,80	1,80	2,00	PR	0,00	1,80	1,80	2,00
GRÃOS/CEREAIS								-			
Amendoim com casca		Saco 25 kg	EST	160,00	160,00	170,00	PR	0,00	160,00	160,00	170,00
Amendoim sem casca		Saco 25 kg	EST	180,00	180,00	200,00	PR	0,00	180,00	180,00	200,00
Arroz	Fardo c/6	Fardo 30 kg	EST	50,00	52,00	55,00	SC/PR	0,00	50,00	52,00	55,00
FEIJÃO								-			
Feijão de Cor	Fardo c/30	Fardo 30 kg	EST	110,00	120,00	120,00	PR	0,00	110,00	120,00	120,00
Feijão Preto	Fardo c/30	Fardo 30 kg	EST	85,00	90,00	90,00	PR	0,00	85,00	90,00	90,00
GRÃO DE BICO		Quilo	EST	6,00	7,00	8,00	PR	0,00	6,00	7,00	8,00
MILHO SECO		Saco 50 kg	EST	28,00	30,00	30,00	PR	0,00	28,00	30,00	30,00
MILHO PIPOCA		Saco 23 a 25 kg	EST	75,00	80,00	80,00	PR/SP	0,00	75,00	80,00	80,00
			AUS					-			

FLORES DE CORTE								-			
Alstroemeria	mç c/12 hastes	Dúzia	EST	18,00	20,00	20,00	SP	0,00	18,00	20,00	20,00
ANTURIUM								-			
Cabo peq/médio	mç c/12 hastes	Dúzia	EST	113,00	14,00	15,00	SP	0,00	113,00	14,00	15,00
Cabo long/flor grd		Dúzia	EST	15,00	18,00	18,00	SP	0,00	15,00	18,00	18,00
Áster branca		Maço	EST	7,00	8,00	8,00	SP	0,00	7,00	8,00	8,00
Cravo	mç c/12 hastes	Dúzia	EST	32,00	35,00	35,00	SP	0,00	32,00	35,00	35,00
Crisântemo		Maço	EST	13,00	15,00	15,00	SP	0,00	13,00	15,00	15,00
Estrelitzia	Haste longa	Dúzia	EST	20,00	22,00	23,00	SP	0,00	20,00	22,00	23,00
Flór de Trigo alveja	Hastes	Maço	EST	13,00	15,00	15,00	SP	0,00	13,00	15,00	15,00
Girasol	mç c/6 hastes	Maço	EST	15,00	15,00	18,00	SP	0,00	15,00	15,00	18,00
LÍRIO								-			
Branco	Haste longa	Maço	EST	20,00	23,00	25,00	SP	0,00	20,00	23,00	25,00
Branco	Haste Curta	Maço	EST	20,00	22,00	23,00	SP	0,00	20,00	22,00	23,00
Lisiantos		Maço	EST	22,00	23,00	25,00	SP	0,00	22,00	23,00	25,00
ROSA								-			
Haste Curta	mç c/ 60	Maço	EST	30,00	32,00	35,00	SP	0,00	30,00	32,00	35,00
Haste Média	mç c/ 30	Maço	EST	28,00	30,00	30,00	SP	0,00	28,00	30,00	30,00
Haste Longa		Maço	EST	32,00	35,00	35,00	SP	0,00	32,00	35,00	35,00
Mini Rosa		Maço	EST	8,00	10,00	10,00	SP	0,00	8,00	10,00	10,00
Stalice		Maço	EST	8,00	10,00	12,00	SP	0,00	8,00	10,00	12,00
Tango		Maço	EST	5,00	6,00	6,00	SP	0,00	5,00	6,00	6,00
FOLHAGENS								-			
Cedro		Maço	EST	5,00	6,00	7,00	SP	0,00	5,00	6,00	7,00
Verde		Maço	EST	5,00	6,00	7,00	SP	0,00	5,00	6,00	7,00
Junco		Maço	EST	2,00	3,00	4,00	SP	0,00	2,00	3,00	4,00
Aspargo		Maço	EST	5,00	5,00	6,00	SP	0,00	5,00	5,00	6,00
PAISAGISMO								-			
Areca	or. c/1,00m alt	Torrão	EST	18,00	20,00	25,00	PR/SP/SC	0,00	18,00	20,00	25,00
Bambu de jardim	or. c/1,00m alt	Torrão	EST	7,00	8,00	10,00	PR/SC/SP	0,00	7,00	8,00	10,00
Fenix	or. c/1,50m alt		EST	15,00	18,00	25,00	PR/SC/SP	0,00	15,00	18,00	25,00
Roseira	Cx c/10 Und.	Cx.	EST	25,00	28,00	30,00	SP	0,00	25,00	28,00	30,00
Buchinha	Pequena	Vaso	EST	10,00	15,00	25,00	PR/SC/SP	0,00	10,00	15,00	25,00
Rafia	Haste		EST	7,00	8,00	8,00	PR/SC/SP	0,00	7,00	8,00	8,00
FORRAÇÕES								-			
Amor perfeito	Cx c/15 Und.	Cx.	EST	7,00	8,00	8,00	PR/SC	0,00	7,00	8,00	8,00
Forrações diversas	Cx c/15 Und.	Cx.	EST	6,00	7,00	8,00	PR/SC	0,00	6,00	7,00	8,00
(*) Cravínia, Boca de leão, Targete, Calêndula, Kalanchoe, Dália, Funcionária								-			

								-			
FLORES DE VASO								-			
Azaléia	Cx. c/6 vasos	Cx.	EST	45,00	48,00	48,00	SP	0,00	45,00	48,00	48,00
Begonia	Cx. c/6 vasos	Cx.	EST	65,00	65,00	70,00	SP	0,00	65,00	65,00	70,00
Campânula	Cx. c/6 vasos	Cx.	EST	58,00	60,00	60,00	SP	0,00	58,00	60,00	60,00
Ciclames	Cx. c/6 vasos	Cx.	EST	53,00	55,00	56,00	SP	0,00	53,00	55,00	56,00
Crisântemo	Cx. c/6 vasos	Cx.	EST	35,00	35,00	36,00	SP	0,00	35,00	35,00	36,00
Gerberas	Cx. c/6 vasos	Cx.	EST	48,00	50,00	52,00	SP	0,00	48,00	50,00	52,00
Girassol	Cx. c/6 vasos	Cx.	EST	40,00	43,00	45,00	SP	0,00	40,00	43,00	45,00
Gloxínia	Cx. c/6 vasos	Cx.	EST	34,00	35,00	36,00	SP	0,00	34,00	35,00	36,00
Hortências	Cx. c/6 vasos	Cx.	EST	50,00	55,00	60,00	SP	0,00	50,00	55,00	60,00
Kalanchoe	Cx. c/6 vasos	Cx.	EST	45,00	45,00	48,00	SP	0,00	45,00	45,00	48,00
Lírio da paz	Cx. c/6 vasos	Cx.	EST	50,00	54,00	55,00	SP/SC	0,00	50,00	54,00	55,00
Lírio	Cx. c/6 vasos	Cx.	EST	75,00	78,00	80,00	SP	0,00	75,00	78,00	80,00
Lisiantos	Cx. c/6 vasos	Cx.	EST	68,00	70,00	72,00	SP	0,00	68,00	70,00	72,00
			AUS					-			
MINI FLÔRES								-			
Mini azaléia	Cx. c/6 vasos	Cx.	EST	35,00	40,00	40,00	SP	0,00	35,00	40,00	40,00
Mini Crisântemos	Cx c/10 Und.	Cx.	EST	25,00	28,00	30,00	SP	0,00	25,00	28,00	30,00
Mini rosa	CX c/10 Und.	Cx.	EST	45,00	45,00	48,00	SP	0,00	45,00	45,00	48,00
Mini cactus	Cx. c/12 vasos	Cx.	EST	22,00	25,00	28,00	SP	0,00	22,00	25,00	28,00
Pimentas	CX c/10 Und.	Cx.	EST	20,00	22,00	25,00	SP	0,00	20,00	22,00	25,00
Primula	Cx. c/6 vasos	Cx.	EST	30,00	32,00	35,00	SP	0,00	30,00	32,00	35,00
ORQUÍDEA								-			
Cattleya	Cx. c/6 vasos	Cx.	EST	150,00	180,00	190,00	PR/SC/SP	0,00	150,00	180,00	190,00
Cymbidium	Cx. c/6 vasos	Cx.	EST	130,00	150,00	180,00	PR/SC/SP	0,00	130,00	150,00	180,00
Demdrobium	Cx. c/6 vasos	Cx.	EST	75,00	90,00	90,00	PR/SC/SP	0,00	75,00	90,00	90,00
Miltonia	Cx. c/6 vasos	Cx.	EST	140,00	150,00	160,00	PR/SC/SP	0,00	140,00	150,00	160,00
Oncidium	Cx. c/6 vasos	Cx.	EST	90,00	100,00	110,00	PR/SC/SP	0,00	90,00	100,00	110,00
Phalaenopsis	Cx. c/6 vasos	Cx.	EST	140,00	160,00	180,00	PR/SC/SP	0,00	140,00	160,00	180,00
Samambaia								-			
Comum		Cuia	EST	10,00	12,00	15,00	SC/SP	0,00	10,00	12,00	15,00
Longa		Cuia	EST	12,00	14,00	15,00	SC/SP	0,00	12,00	14,00	15,00
								-			
VIOLETA								-			
Caixa com 10 Vasos		Cx.	EST	24,00	25,00	25,00	SP	0,00	24,00	25,00	25,00
Caixa com 15 Vasos		Cx.	EST	32,00	35,00	37,00	SP	0,00	32,00	35,00	37,00
FONTE: Centrais de Abastecimento do Paraná S.A. - DITEC											



Centrais de Abastecimento do Paraná S.A.
Mercado Atacadista: CEASA – CURITIBA



quinta-feira, 20 de junho de 2013

PRODUTO	TIPO	UNIDADE EMBALAGEM	SITUAÇÃO MERCADO	MIN	M. C DO DIA	MAX	M.C./DIA ANTERIOR	VAR %	PROCEDÊNCIA
FRUTAS									
ABACATE									
Colinson		Caixa 20 a 22 kg	AUS	0,00	0,00	0,00	0,00	0,00	PR/SP
Geada		Caixa 20 a 22 kg	EST	32,00	35,00	35,00	35,00	0,00	PR/SP
Manteiga		Caixa 20 a 22 kg	EST	50,00	50,00	52,00	50,00	0,00	SP/PR
Margarida		Caixa 20 a 22 kg	EST	30,00	32,00	32,00	32,00	0,00	PR/SP
Quintal		Caixa 20 a 22 kg	EST	48,00	48,00	50,00	48,00	0,00	PR/SP
ABACAXI									
Hawai 8 Un	(grande)	Caixa 18kg	EST	24,00	25,00	25,00	25,00		SP/MG/PA
Hawai 10 Un	(médio)	Caixa 18kg	EST	24,00	23,00	24,00	23,00	0,00	SP/MG/PA
Hawai 12 a 15 Un	(pequeno)	Caixa 18kg	EST	20,00	20,00	22,00	20,00	0,00	SP/MG/PA
Pérola 8 Un	(grande)	Caixa 18kg	EST	27,00	25,00	28,00	25,00	0,00	SP/MG/PA
Pérola 10 Un	(médio)	Caixa 18kg	EST	22,00	23,00	23,00	23,00	0,00	SP/MG/PA
Pérola 12 a 15 Un	(pequeno)	Caixa 18kg	EST	20,00	20,00	22,00	20,00		SP/MG/PA
AMEIXA (NACIONAL)									
Vermelha		Caixa 8 a 10 kg	AUS	0,00	0,00	0,00	0,00	0,00	0,00
Vermelha		Caixa 18 a 20 kg	AUS	0,00	0,00	0,00	0,00	0,00	0,00
AMEIXA (IMPORTADA)									
Preta		Caixa 9 a 10 kg	EST	50,00	50,00	55,00	50,00	0,00	CHI/ESP
Vermelha		Caixa 9 a 10 kg	EST	48,00	53,00	50,00	53,00	0,00	CHI/ESP
BANANA									
Caturra Climatizada	Primeira	Caixa 18 a 20 kg	EST	17,00	18,00	20,00	18,00	0,00	PR/SC/SP
Caturra Climatizada	Segunda	Caixa 18 a 20 kg	EST	14,00	15,00	16,00	15,00	0,00	PR/SC/SP
Prata		Caixa 18 a 20 kg	FRA	35,00	38,00	40,00	40,00	-5,00	SC/SP
Maçã Climatizada	Primeira	Caixa 18 a 20 kg	EST	50,00	52,00	55,00	52,00	0,00	SP?SC
Terra		Caixa 18 a 20 kg	EST	42,00	45,00	45,00	45,00	0,00	SP
CAQUI									
Chocolate		Caixa 8 a 10 kg	EST	32,00	35,00	35,00	35,00	0,00	PR/SC/RS
Chocolate		Caixa 18 a 20 kg	EST	58,00	60,00	62,00	60,00	0,00	PRR/SC/RS
Curtido		Caixa 18 a 20 kg	AUS	0,00	0,00	0,00	0,00	0,00	0,00
Fuyu		Caixa 8 a 10 kg	EST	30,00	32,00	35,00	32,00	0,00	PR/SC/RS
Fuyu		Caixa 18 a 20 kg	EST	50,00	55,00	55,00	55,00	0,00	PR/SC/RS
Taubaté		Caixa 8 a 10 kg	EST	25,00	25,00	28,00	25,00	0,00	SP
COCO									
Comum	Seco	Saco 14 a 15 kg	EST	35,00	38,00	38,00	38,00	0,00	BA/RN/SP
Comum	Verde	Un	EST	2,00	2,00	2,20	2,00	0,00	BA/RN/SP
LARANJA									
Baia	(grande)	Caixa 25 kg	EST	20,00	20,00	22,00	20,00	0,00	SP
Baia	(médio)	Caixa 25 kg	EST	18,00	18,00	20,00	18,00	0,00	SP
Lima	(grande)	Caixa 25 kg	EST	20,00	22,00	23,00	22,00	0,00	PR/SP
Lima	(médio)	Caixa 25 kg	EST	18,00	20,00	20,00	20,00	0,00	PR/SP
Pera	(grande)	Caixa 25 kg	EST	15,00	16,00	18,00	16,00	0,00	PR/SP
Pera	(médio)	Caixa 25 kg	EST	14,00	15,00	16,00	15,00	0,00	PR/SP
Pera	(pequena)	Caixa 25 kg	EST	12,00	13,00	14,00	13,00	0,00	PR/SP
LIMA DA PÉRSIA		Caixa 25 kg	FRA	35,00	40,00	40,00	45,00	-11,11	SP
LIMÃO									
Tahiti	(grande)	Caixa 25 kg	FRA	32,00	32,00	35,00	35,00	-8,57	PR/SP
Tahiti	(médio)	Caixa 25 kg	FRA	28,00	28,00	30,00	30,00	-6,67	PR/SP
Tahiti	(pequeno)	Caixa 25 kg	FRA	20,00	20,00	23,00	22,00	-9,09	PR/SP
Rosa		Caixa 25 kg	AUS	0,00	0,00	0,00	0,00	-	PR
Grap Fruit		Caixa 15 kg	EST	60,00	65,00	65,00	65,00	0,00	SP
Kinkan		Caixa 1,5 a 2 kg	EST	15,00	18,00	20,00	18,00	0,00	SP
TANGERINA									
Mimosa/Mexerica	(média)	Caixa 18 a 20 kg	EST	28,00	30,00	32,00	30,00	0,00	PR/SC/RS
Cravo	(média)	Caixa 18 a 20 kg	EST	25,00	25,00	28,00	25,00	0,00	PR/SC/RS
Murkote	(grande)	Caixa 25 kg	EST	30,00	30,00	32,00	30,00	0,00	SP
Murkote	(média)	Caixa 25 kg	EST	25,00	28,00	30,00	28,00	0,00	SP
Ponkan	(grande)	Caixa 18 a 20 kg	FRA	20,00	23,00	25,00	25,00	-8,00	PR/SP
Ponkan	(média)	Caixa 18 a 20 kg	FRA	15,00	18,00	20,00	20,00	-10,00	PR/SP
MAÇÃ (IMPORTADA)									
Grand Smith	TP 80 a 100	caixa 20 kg	EST	80,00	80,00	85,00	80,00	0,00	ARG/CHL
Red Delicious	TP 80 a 100	caixa 20 kg	EST	75,00	80,00	80,00	80,00	0,00	ARG/CHL
MAÇÃ NACIONAL									
Gala CAT-1TP 80 A 100		Caixa 18 a 20 kg	EST	60,00	60,00	65,00	60,00	0,00	PR/S/C/RS
Gala CAT-2TP 80 A 100		Caixa 18 a 20 kg	EST	48,00	50,00	52,00	50,00	0,00	PR/S/CR/S
Gala CAT-3TP 100 A 150		Caixa 18 a 20 kg	EST	35,00	38,00	40,00	38,00	0,00	PR/SC/RS
Golden CAT-1TP 80 A 100		Caixa 18 a 20 kg	EST	50,00	52,00	55,00	52,00	0,00	RS/SC
Golden CAT-2TP 100 A 150		Caixa 18 a 20 kg	EST	40,00	43,00	45,00	43,00	0,00	RS/SC
Fuji CAT-1TP 80 A 100		Caixa 18 a 20 kg	EST	58,00	60,00	63,00	60,00	0,00	RS/SC
Fuji CAT-2TP 80 A 100		Caixa 18 a 20 kg	EST	48,00	50,00	52,00	50,00	0,00	RS/SC
Fuji CAT-3TP 100 A 150		Caixa 18 a 20 kg	EST	35,00	38,00	40,00	38,00	0,00	RS/SC
Eva		Caixa 18 a 20 kg	AUS	0,00	0,00	0,00	0,00	0,00	0,00
Outras		Caixa 18 a 20 kg	AUS	0,00	0,00	0,00	0,00	0,00	0,00

FONTES: Centrais de Abastecimento do Paraná S.A. - DITEC

**Secretaria da Agricultura e do Abastecimento do
Paraná**

Centrais de Abastecimento do Paraná S.A.



C O T A Ç Ã O D O D I A * quinta-feira, 20 de junho de 2013

PRODUTO	TIPO	UNIDADE EMBALAGEM	SITUAÇÃO MERCADO	PREÇOS EM R\$				VAR %	PROCEDÊNCIA
				MIN	M. C DO DIA	MAX	M.C./DIA ANTERIOR		
MAMÃO									
Formosa	Maduro	Caixa 15 kg	FRA	22,00	23,00	23,00	25,00	-8,00	SP/BA/ES
Hawai (Papaya)		Caixa 7 a 8 kg	FRA	20,00	22,00	23,00	23,00	-4,35	SP/BA/ES
MANGA									
Manga	Aden	Caixa Pap. 6kg	EST	40,00	42,00	45,00	42,00	0,00	SP
Manga	Bourbon	Caixa 20 kg	AUS	0,00	0,00	0,00	0,00	-	0,00
Manga	Bourbon	Caixa 10 Kg	AUS	0,00	0,00	0,00	0,00	-	0,00
Manga	Espada	Caixa 20 kg	AUS	0,00	0,00	0,00	0,00	-	0,00
Manga	Espada	Caixa 10 Kg	AUS	0,00	0,00	0,00	0,00	-	0,00
Manga	Keit	Caixa 20 kg	AUS	0,00	0,00	0,00	0,00	-	0,00
Manga	Rosa	Caixa 10 Kg	AUS	0,00	0,00	0,00	0,00	-	0,00
Manga	Tomy	Caixa 20 kg	EST	60,00	60,00	65,00	60,00	0,00	BA
Manga	Tomy	Caixa 10 Kg	EST	35,00	35,00	40,00	35,00	0,00	BA
Manga	Palmer	Caixa 20 kg	EST	70,00	70,00	75,00	70,00	0,00	BA
MARACUJÁ									
Azedo		Caixa 10 a 12 kg	EST	38,00	40,00	43,00	40,00	0,00	PR/SP
Doce		Caixa Pap. 2 kg	EST	15,00	15,00	18,00	15,00	0,00	SP
MELÃO									
Amarelo	5 a 6 UN	Caixa 13 kg	EST	28,00	30,00	30,00	30,00	0,00	BA/RN/SP
Amarelo	7 a 8 UN	Caixa 13 kg	EST	28,00	30,00	30,00	30,00	0,00	BA/RRN/SP
Amarelo	10 a 12 UN	Caixa 13 kg	EST	25,00	26,00	28,00	26,00	0,00	BA/RN/SP
Amarelo	14 UN	Caixa 13 kg	EST	23,00	24,00	25,00	24,00	0,00	BA/RRN/SP
Orange	5 a 6 UN	Caixa 6 kg	EST	23,00	25,00	25,00	25,00	0,00	BA/RN/SP
Net Melon	5 a 6 UN	Caixa 6 kg	EST	30,00	32,00	32,00	32,00	0,00	BA/RN/SP
Caipira		kg	EST	1,80	2,00	2,00	2,00	0,00	SP/TO
Pele de Sapo	5-6-8-10 UN	Caixa 13 kg	EST	30,00	32,00	32,00	32,00	0,00	SP/BA/RN
MELANCIA									
Comprida/Redonda		kg	EST	0,60	0,70	0,80	0,70	0,00	SP/GO
Kodama		Caixa 10 a 12 kg	EST	30,00	32,00	35,00	32,00	0,00	SP
Baby		Caixa 10 a 12 kg	EST	28,00	30,00	30,00	30,00	0,00	SP
MORANGO	4 bandeja	1,2 a 1,5 kg	EST	7,00	7,00	8,00	7,00	0,00	PR/SP/MG
NECTARINA									
Nectarina		Caixa 18 a 20 kg	AUS	0,00	0,00	0,00	0,00	-	0,00
Nectarina		Caixa 8 a 10 kg	AUS	0,00	0,00	0,00	0,00	0,00	0,00
Nectarina (Importada)		Caixa 8 a 10 kg	EST	48,00	50,00	52,00	50,00	0,00	ARG/CHI
PÊSEGO									
Nacional		Caixa 18 a 20 kg	AUS	0,00	0,00	0,00	0,00	-	PR/SC/RS
Nacional		Caixa 8 a 10 kg	AUS	0,00	0,00	0,00	0,00	0,00	0,00
Importado		Caixa 8 a 10 kg	EST	58,00	60,00	65,00	60,00	0,00	ARG/CHI
PERA (NACIONAL)									
Pera	Comum	Caixa 18 a 20 kg	EST	32,00	35,00	40,00	35,00	0,00	PR/SC
Yaris		Caixa 18 a 20 kg	EST	70,00	70,00	75,00	70,00	0,00	PR/SC
Yaris		Caixa 10 Kg	EST	38,00	40,00	40,00	40,00	0,00	PR/SC
PERA (IMPORTADA)									
Danjour	TP 80 a 10	Caixa 20 kg	EST	75,00	80,00	82,00	80,00	0,00	ARGUSA
Willians	TP 80 A 10	Caixa 20 kg	EST	75,00	80,00	82,00	80,00	0,00	ARG/USA
Pakas	TP 80 A 10	Caixa 20 kg	EST	75,00	75,00	80,00	75,00	0,00	ARG
PINHÃO									
Pinhão		Saco 20 kg	EST	90,00	95,00	100,00	95,00	0,00	PR/SC
Pinhão		kg	EST	4,50	4,80	5,00	4,80	0,00	PR/SC
UVA (NACIONAL)									
Benitaka		Caixa 8 kg	EST	28,00	28,00	30,00	28,00	0,00	PR/SP
Brasil		Caixa 8 kg	EST	28,00	30,00	30,00	30,00	0,00	PR/SP
Niagara (Branca)		Caixa 8 kg	AUS	0,00	0,00	0,00	0,00	0,00	0,00
Niagara (Rosada)		Caixa 8 kg	FRA	35,00	35,00	40,00	40,00	-12,50	PR/SP
Preta		Caixa 8 kg	FRA	28,00	30,00	30,00	32,00	-6,25	PR/SP
Itália		Caixa 8 kg	EST	23,00	25,00	25,00	25,00	0,00	PR/SP
Rubi		Caixa 8 kg	EST	23,00	25,00	25,00	25,00	0,00	PR/SP
Thompson Nacional		Caixa 8 kg	EST	60,00	65,00	65,00	65,00	0,00	SP/BA/PE
UVA (IMPORTADA)									
Moscatel		Caixa 08 a 10 kg	FIR	70,00	73,00	75,00	72,00	1,39	CHL
Red Globe		Caixa 08 a 10 kg	EST	55,00	55,00	60,00	55,00	0,00	CHL
Thompson		Caixa 08 a 10 kg	FIR	80,00	85,00	90,00	80,00	6,25	CHL
KIWI									
Nacional		Caixa 08 a 10 kg	EST	25,00	28,00	30,00	28,00	0,00	PR/SC
Importado		Caixa 08 a 10 kg	EST	45,00	45,00	48,00	45,00	0,00	CHI/ITI
OUTRAS FRUTAS									
ABIU		Caixa 3 kg	EST	25,00	25,00	30,00	25,00	0,00	SP
ACEROLA		Caixa 3 kg	EST	25,00	30,00	30,00	30,00	0,00	SP
AMORA		Caixa 1,5 kg	AUS	0,00	0,00	0,00	0,00	0,00	0,00
ATEMÓIA 15 UN		Caixa 2,5 a 3 kg	FIR	25,00	30,00	32,00	28,00	7,14	SP
CAJU		Caixa 1,5 kg	EST	20,00	22,00	23,00	22,00	0,00	SP
CARAMBOLA		Caixa 2,5 a 3 kg	EST	15,00	18,00	20,00	18,00	0,00	PR/SP
CARAMBOLA		Caixa 7 a 8 kg	EST	25,00	25,00	40,00	25,00	0,00	PR/SP
CASTANHA DO PARÁ		kg	EST	7,00	8,00	8,00	8,00	0,00	SP
CEREJA		Caixa 6 a 8 kg	EST	170,00	180,00	180,00	180,00	0,00	USA
CIDRA		Caixa 15 kg	EST	38,00	40,00	40,00	40,00	0,00	SP
FIGO		Caixa 1 a 1,5 kg	FIR	22,00	23,00	25,00	22,00	4,55	SP

FONTE: Centrais de Abastecimento do Paraná S.A. - DITEC

Secretaria da Agricultura e do Abastecimento do Paraná

Centrais de Abastecimento do Paraná S.A.

Mercado Atacadista: CEASA – CURITIBA



C O T A Ç Ã O D O D I A * quinta-feira, 20 de junho de 2013

PRODUTO	TIPO	UNIDADE EMBALAGEM	SITUAÇÃO MERCADO	MIN	M. C DO DIA	MAX	M. C DO DIA anterior	VAR %	PROCEDÊNCIA
OUTRAS FRUTAS									
FIGO DA ÍNDIA		Caixa 1,5 a 2 kg	EST	28,00	30,00	32,00	30,00	0,00	SP
FRAMBOESA		Caixa 2 kg	EST	50,00	55,00	55,00	55,00	0,00	SP
FRUTA DO CONDE		Caixa 2,5 a 3 kg	EST	30,00	32,00	35,00	32,00	0,00	SP
GOIABA									
Branca		Caixa 6 a 8 kg	EST	12,00	13,00	15,00	13,00	0,00	PR/SP
Vermelha		Caixa 6 a 8 kg	EST	14,00	15,00	15,00	15,00	0,00	PR/SP
GRAVIOLA		Caixa 7 a 8 kg	EST	55,00	55,00	60,00	55,00	0,00	SP
LICHIA		Caixa 3 a 4 kg	AUS	0,00	0,00	0,00	0,00	0,00	SP
MANGOSTIM		Caixa 1 a 1,5 kg	EST	25,00	28,00	30,00	28,00	0,00	SP
MARMELO		Caixa 3 a 4,5 kg	AUS	0,00	0,00	0,00	0,00	0,00	SP
MIRTILO		Caixa 1,5 a 2 kg	EST	55,00	60,00	60,00	60,00	0,00	usa
JACA		kg	EST	2,00	2,20	2,50	2,20	0,00	PR/SP
NÊSPERA		Caixa 2 a 3 kg	EST	20,00	23,00	25,00	23,00	0,00	SP
NÓZ PECÁ		kg	EST	8,00	9,00	10,00	9,00	0,00	SP
MACADÂMIA		kg	AUS	0,00	0,00	0,00	0,00	-	SP
MACADÂMIA		Caixa 03 kg	AUS	0,00	0,00	0,00	0,00	-	SP
JABUTICABA		Caixa 3 a 5 kg	AUS	0,00	0,00	0,00	0,00	0,00	0,00
KINO/KIWANO		Caixa 3 a 4 kg	EST	32,00	35,00	35,00	35,00	0,00	SP
CIRIGUELA		Caixa 1,5 a 2 kg	EST	18,00	20,00	20,00	20,00	0,00	SP
ROMÃ		Caixa 3 a 4 kg	EST	35,00	40,00	42,00	40,00	0,00	SP
TAMARINDO		Caixa 2,5 a 3 kg	EST	25,00	25,00	28,00	25,00	0,00	SP
CUPUAÇU		Caixa 4 a 5 kg	EST	60,00	65,00	70,00	65,00	0,00	SP
PHISALIS		Caixa 1 a 1,5 kg	EST	35,00	38,00	40,00	38,00	0,00	SP
JAMBO		Caixa 1,5 a 2 kg	EST	28,00	30,00	30,00	30,00	0,00	SP
JATOBÁ		Caixa 1,5 a 2 kg	EST	30,00	32,00	35,00	32,00	0,00	SP
GENIPAPO		Caixa 1,5 a 2 kg	EST	30,00	32,00	35,00	32,00	0,00	SP
SAPOTI		Caixa 1,5 a 3 kg	EST	35,00	35,00	40,00	35,00	0,00	SP

FONTE: Centrais de Abastecimento do Paraná S.A. - DITEC

PESQUISA E EDITORAÇÃO: Divisão Técnica Econômica – DITEC/CEASA-PR

ENDEREÇO: BR 116, Km 111 nº 22.881 - Tatuquara - Curitiba – Paraná

CEP: 81.690-901 - Fone (41) 3348-6690 Ramal 202

www.ceasa.pr.gov.br

Preço Máximo (MAX): É o maior preço encontrado para o produto, corresponde às suas especificações.

OBS: O preço mais comum pode ou não coincidir com o mínimo ou com o máximo.

Situação de Mercado: É determinada comparando-se o preço mais comum do dia, com o preço mais comum do dia anterior de funcionamento do mercado.

FIR – Mercado firme: Quando o preço mais comum do dia é superior ao do dia anterior.

FRA – Mercado fraco: Quando o preço mais comum do dia é inferior ao do dia anterior.

EST – Mercado estável: Quando o preço mais comum do dia é igual ao anterior.

AUS – Produto indisponível no mercado

**Secretaria da Agricultura e do Abastecimento do
Paraná
Centrais de Abastecimento do Paraná S.A.**



C O T A Ç Ã O D O D I A * quinta-feira, 20 de junho de 2013

PRODUTO	TIPO	UNIDADE EMBALAGEM	SITUAÇÃO MERCADO	PREÇOS EM R\$				VAR %	PROCEDÊNCIA
				MIN	M. C DO DIA	MAX	M. C DO DIA anterior		
HORTALIÇAS FRUTC									
ABÓBORA									
Kabotiá		Saco 20 kg	FIR	25,00	28,00	30,00	25,00	12,00	SP/GO
Menina		Saco 20 kg	EST	18,00	20,00	22,00	20,00	0,00	PR/MG/SP
Moranga		Saco 20 kg	EST	18,00	20,00	20,00	20,00	0,00	PR/SC/SP
Seca		kg	FIR	0,70	0,90	1,00	0,80	12,50	PR/SP
ABOBRINHA									
Branca	Extra "AA"	Caixa 18 a 20 kg	EST	25,00	25,00	30,00	25,00	0,00	PR/ES
Branca	Extra "A"	Caixa 18 a 20 kg	EST	20,00	20,00	22,00	20,00	0,00	PR/ES
Verde	Extra "AA"	Caixa 18 a 20 kg	EST	22,00	23,00	25,00	23,00	0,00	PR/ES
Verde	Extra "A"	Caixa 18 a 20 kg	EST	18,00	20,00	20,00	20,00	0,00	PR/ES
BERINJELA									
Extra	AA	Caixa 10 a 12 kg	EST	18,00	18,00	20,00	18,00	0,00	PR/SP
Extra	A	Caixa 10 a 12 kg	EST	13,00	15,00	15,00	15,00	0,00	PR/SP
CAXI		Caixa 10 a 12 kg	AUS	0,00	0,00	0,00	0,00	-	PR
CHUCHU									
Extra	AA	Caixa 20 a 22 kg	EST	25,00	28,00	30,00	28,00	0,00	PR/SP/ES
Extra	A	Caixa 20 a 22 kg	EST	20,00	22,00	23,00	22,00	0,00	PR/SP/ES
ERVILHA TORTA	Primeira	Caixa 15 a 17 kg	FIR	100,00	120,00	120,00	100,00	20,00	SP
ERVILHA TORTA	Segunda	Caixa 12 a 15 kg	EST	60,00	70,00	70,00	70,00	0,00	PR
FAVA		Caixa 12 a 15 kg	AUS	0,00	0,00	0,00	0,00	-	
JILÓ PRIMEIRA		Caixa 14 a 16 kg	FRA	50,00	50,00	60,00	60,00	-16,67	SP
JILÓ SEGUNDA		Caixa 14 a 16 kg	FRA	35,00	35,00	40,00	40,00	-12,50	PR
QUIABO PAULISTA	Primeira	Caixa 14 a 16 kg	EST	80,00	90,00	90,00	90,00	0,00	PR
QUIABO	Segunda	Caixa 14 a 16 kg	EST	50,00	60,00	60,00	60,00	0,00	
MAXIXE		Caixa 16 a 18 kg	EST	40,00	45,00	50,00	45,00	0,00	SP
MILHO VERDE 50 espigas		Saco 10 a 12 kg	EST	13,00	15,00	15,00	15,00	0,00	PR
PEPINO									
Aodai	Extra "AA"	Caixa 20 a 22 kg	FIR	32,00	35,00	38,00	30,00	16,67	PR/SP
Aodai	Extra "A"	Caixa 20 a 22 kg	FIR	25,00	32,00	28,00	28,00	14,29	PR/SP
Conserva	Extra "AA"	Caixa 20 a 22 kg	AUS	0,00	0,00	0,00	0,00	-	PR
Conserva	Extra "A"	Caixa 20 a 22 kg	EST	32,00	35,00	35,00	35,00	0,00	PR/ES
Conserva	Especial	Caixa 20 a 22 kg	EST	28,00	30,00	35,00	30,00	0,00	PR/ES
Japonês	Extra "AA"	Caixa 20 a 22 kg	EST	65,00	65,00	70,00	65,00	0,00	PR/SP
Japonês	Extra "A"	Caixa 20 a 22 kg	EST	50,00	50,00	60,00	50,00	0,00	PR/SP
PIMENTA									
Pimenta Ardida		Caixa 10 a 12 kg	EST	60,00	70,00	80,00	70,00	0,00	PR
Pimenta Camborci		Caixa 10 a 12 kg	EST	40,00	45,00	45,00	45,00	0,00	PR/SP
PIMENTÃO									
Verde	Extra "AA"	Caixa 10 a 12 kg	EST	15,00	15,00	18,00	15,00	0,00	PR/SP
Verde	Extra "A"	Caixa 10 a 12 kg	EST	12,00	12,00	13,00	12,00	0,00	PR/SP
Vermelho	Extra "AA"	Caixa 10 a 12 kg	EST	50,00	50,00	60,00	50,00	0,00	PR/SP
Vermelho	Extra "A"	Caixa 10 a 12 kg	AUS	0,00	0,00	0,00	0,00	-	PR/SP
Amarelo		Caixa 10 a 12 kg	EST	55,00	55,00	60,00	55,00	0,00	PR/SP
Roxo		Caixa 10 a 12 kg	AUS	0,00	0,00	0,00	0,00	-	SP
TOMATE									
Longa Vida	Extra "AA"	Caixa 20 a 22 kg	FRA	35,00	38,00	40,00	40,00	-5,00	PR/SC/SP
Longa Vida	Extra "A"	Caixa 20 a 22 kg	FRA	30,00	32,00	35,00	35,00	-8,57	PR/SC/SP
Caqui/Salada	Extra "AA"	Caixa 2 kg	EST	15,00	15,00	18,00	15,00	0,00	SP
Cereja	Extra "AA"	Caixa 2 a 3 kg	EST	8,00	10,00	10,00	10,00	0,00	PR/SP
Cereja	Extra "AA"	Bandeja 180 a 200	EST	1,50	2,00	2,00	2,00	0,00	PR/SP
Cereja	Extra "AA"	Bandeja 400 a 500	EST	2,00	2,50	2,50	2,50	0,00	PR/SP
Rasteiro	Extra "AA"	Caixa 20 a 22 kg	EST	35,00	35,00	40,00	35,00	0,00	SP
Saladete	Extra "AA"	Caixa 20 a 22 kg	EST	50,00	50,00	55,00	50,00	0,00	PR/SC/SP
VAGEM									
Macarrão PAULISTA	Extra "AA"	Caixa 12 a 15 kg	AUS	0,00	0,00	0,00	0,00	-	SP
Macarrão	Extra "AA"	Caixa 12 a 15 kg	FRA	40,00	40,00	45,00	45,00	-11,11	PR/SP/ES
Macarrão	Extra "A"	Caixa 12 a 15 kg	FRA	30,00	35,00	35,00	40,00	-12,50	PR/SP/ES
HORTALIÇAS TUBEROSAS (Raízes, Tubérculos, Bulbo)									
ALHO (NACIONAL)									
Roxo									
TP 3 a 4		Caixa 10 Kg	EST	100,00	100,00	120,00	100,00	0,00	MG/SC
TP 5 a 7		Caixa 10 Kg	EST	100,00	110,00	110,00	110,00	0,00	MG/SC
ALHO (IMPORTADO)									
Branco TP 3 a 4		Caixa 10 Kg	EST	90,00	95,00	100,00	95,00	0,00	ARG/CHI
Roxo TP 5 a 7		Caixa 10 Kg	EST	100,00	110,00	110,00	110,00	0,00	ARG/CH
AIPIM									
Primeira		Caixa 19 a 20 kg	EST	25,00	25,00	28,00	25,00	0,00	PR/SP
Segunda		Caixa 19 a 20 kg	EST	15,00	15,00	17,00	15,00	0,00	PR/SP

FONTE: Centrais de Abastecimento do Paraná S.A. - DITEC

Secretaria da Agricultura e do Abastecimento do Paraná

Centrais de Abastecimento do Paraná S.A.

Mercado Atacadista: CEASA – CURITIBA




C O T A Ç Ã O D O D I A * quinta-feira, 20 de junho de 2013

PRODUTO	TIPO	UNIDADE EMBALAGEM	SITUAÇÃO MERCADO	PREÇOS EM R\$				VAR %	PROCEDÊNCIA
				MIN	M. C. DO DIA	MAX	M.C./DIA ANTERIOR		
BATATA LAVADA									
Batata Lisa	Especial	Saco 50 kg	AUS	0,00	0,00	0,00	0,00	-	0,00
Batata Lisa	Primeira	Saco 50 kg	AUS	0,00	0,00	0,00	0,00	-	0,00
Batata Comum	Especial	Saco 50 kg	EST	100,00	105,00	110,00	105,00	0,00	PR/SC/RS
Batata Comum	Primeira	Saco 50 kg	EST	75,00	80,00	80,00	80,00	0,00	PR/SP
Batata Casca Rosada	Especial	Saco 50 kg	EST	100,00	115,00	120,00	115,00	0,00	PR/SP
Batata Comum Escovada		Saco 50 kg	EST	70,00	70,00	80,00	70,00	0,00	PRR/SP
BATATA YAKON		Caixa 18 a 20 kg	EST	40,00	45,00	50,00	45,00	0,00	SP/PR
BATATA DOCE									
Batada doce Branca	Extra	Caixa 20 a 22 kg	EST	23,00	25,00	28,00	25,00	0,00	SP/SE
Batada doce Roxa	Extra	Caixa 20 a 22 kg	EST	20,00	23,00	25,00	23,00	0,00	PR/SP
BATATA SALSA (MANDIQUINHA)									
Batata Salsa	Primeira	Caixa 20 a 22 kg	EST	60,00	60,00	65,00	60,00	0,00	PR
Batata Salsa	Segunda	Caixa 20 a 22 kg	EST	45,00	45,00	50,00	45,00	0,00	PR
BETERRABA									
Maço	Média/Grande	04 Un	FIR	1,30	1,80	1,80	1,50	20,00	PR
Extra	AA	Caixa 20 a 22 kg	EST	25,00	28,00	30,00	28,00	0,00	PR
Extra	A	Caixa 20 a 22 kg	EST	23,00	25,00	25,00	25,00	0,00	PR
CARÁ		Caixa 20 kg	EST	35,00	40,00	45,00	40,00	0,00	SP
CEBOLA									
Branca Nacional		Saco 20 kg	AUS	0,00	0,00	0,00	0,00	-	PR
Pera Nacional		Saco 20 kg	EST	45,00	45,00	48,00	45,00	0,00	MG/SC/PE
Importada		Saco 20 kg	EST	45,00	47,00	50,00	47,00	0,00	ARG HOI
CENOURA									
Nantes	Maço	Maço 2 a 3 kg	AUS	0,00	0,00	0,00	0,00	-	PR
Comum	Maço	Maço 2 a 3 kg	AUS	0,00	0,00	0,00	0,00	-	PR
Comum	Extra AA	Caixa 20 a 22 kg	FRA	20,00	23,00	28,00	25,00	-8,00	PR/MG/SP
Comum	Extra A	Caixa 20 a 22 kg	FRA	19,00	21,00	23,00	23,00	-8,70	PR
Comum	Extra	Caixa 20 a 22 kg	FRA	15,00	15,00	18,00	16,00	-6,25	PR
Nantes	Extra AA	Caixa 20 a 22 kg	FRA	25,00	28,00	30,00	30,00	-6,67	/PR/MGSP
Nantes	Extra A	Caixa 20 a 22 kg	FRA	23,00	23,00	24,00	25,00	-8,00	PR/SP/MG
Nantes	Extra	Caixa 20 a 22 kg	FRA	15,00	17,00	18,00	18,00	-5,56	PR/SP/MG
CREM	Maço	Maço 1,5 a 2 kg	AUS	0,00	0,00	0,00	0,00	-	PR
GENGIBRE	Primeira	Caixa 14 a 16 kg	EST	40,00	40,00	50,00	40,00	0,00	PR
GENGIBRE	Segunda	Caixa 14 a 16 kg	EST	30,00	30,00	35,00	30,00	0,00	SP
GOBÔ	Maço	Maço 1,5 a 2 kg	EST	7,00	8,00	8,00	8,00	0,00	SP
INHAME/TAIÁ	Primeira	Caixa 20 kg	EST	35,00	35,00	40,00	35,00	0,00	PR/SP
INHAME/TAIÁ	Segunda	Caixa 20 kg	EST	20,00	25,00	25,00	25,00	0,00	PR
NABO BRANCO	Maço	Maço 2 a 4 kg	FIR	2,00	3,00	3,00	2,50	20,00	PR
RABANETE HIB	Dz de Maço	12kg	FIR	10,00	12,00	12,00	10,00	20,00	PR
RABANETE	Dz de Maço	12 kg	FIR	8,00	10,00	10,00	8,00	0,00	PR
HORTALIÇAS FOLHOSAS									
Agrião	Maço	Maço 400 a 500 gr	FIR	0,70	1,00	1,00	0,80	25,00	PR
ALCACHOFRA									
Alcachofra	Caixa	Caixa 9 a 12 Un	EST	30,00	35,00	40,00	35,00	0,00	SP
Alcachofra	Caixa	Caixa 6 a 7 kg	AUS	0,00	0,00	0,00	0,00	-	PR
ALFACE									
Alface Crespa/Lisa	Grande	Caixa 18 Un	EST	7,00	7,00	8,00	7,00	0,00	PR
Alface Crespa/Lisa	Média	Caixa 24 Un	EST	6,00	6,00	7,00	6,00	0,00	PR
Alface Americana	Grande	Caixa de 16 a 18 Un	EST	7,00	7,00	8,00	7,00	0,00	PR
CHICÓRIA/ESCAROLA	Grande	Caixa 18 Un	EST	7,00	7,00	8,00	7,00	0,00	PR
ENDÍVIA	Caixa	Caixa 4 a 5 kg	EST	60,00	70,00	70,00	70,00	0,00	SP
ALFAVACA	Maço	Maço 300 gr	EST	0,80	1,00	1,00	1,00	0,00	PR
ALECRIM	Maço	Maço 300 gr	EST	0,80	1,00	1,00	1,00	0,00	PR/SP
ALFAFA (BROTO)	Bandeja	150 gr	EST	2,00	2,00	2,50	2,00	0,00	PR/SP
ALHO PORÓ	Maço	Maço 4 Un	EST	3,00	3,50	4,00	3,50	0,00	PR
ALMEIRÃO C. Espada	Maço	Maço 300 a 400 gr	EST	0,50	0,70	0,70	0,70	0,00	PR
ALMEIRÃO Pao de Açúcar	Maço	Maço 300 a 400 gr	EST	0,60	0,70	1,00	0,70	0,00	PR
ASPARGO	Maço	Maço 300 a 400 gr	EST	8,00	9,00	10,00	9,00	0,00	SP

BROTO DE BAMBU	Maço	Maço 2 a 4 kg	AUS	0,00	0,00	0,00	0,00	-	SP/PR
BROTO DE FEIJÃO (MOYASHI)	Pacote	Pcte 500 gr	EST	2,00	2,50	2,50	2,50	0,00	PR/SP
BUCHA	Saco	Saco 3 a 4 kg	EST	75,00	80,00	80,00	80,00	0,00	SP
CEBOLINHA (CHEIRO-VER)	Maço	Maço 400 gr	FIR	1,00	1,30	1,50	1,00	30,00	PR
COGUMELO									
Cogumelo	Balde	Balde 1 kg	EST	20,00	23,00	25,00	23,00	0,00	SP
Cogumelo	Bandeja	300 a 350	EST	3,00	3,00	3,20	3,00	0,00	PR/SP
Cogumelo Shitaki	Bandeja	200a250 gr	EST	7,00	8,00	8,00	8,00	0,00	PR/SP
COUVE									
Couve Brócolos Hib.	Americana	Dúzia	FIR	10,00	12,00	12,00	10,00	20,00	PR
Couve Brócolos em Rama Hib	Hib/Rama	Dúzia	EST	10,00	10,00	12,00	10,00	0,00	PR
Couve Brocolos em Rama Comum	Comum	Dúzia	EST	8,00	8,00	10,00	8,00	0,00	PR
Couve Bruxelas	Pacote	400 a 500 gr	EST	4,00	5,00	5,00	5,00	0,00	SP
Couve-Chinesa (grande)		Caixa 08 Un	EST	9,00	10,00	10,00	10,00	0,00	PR
Couve-Chinesa (média)		Caixa 10 a 12 Un	EST	7,00	8,00	8,00	8,00	0,00	PR
Couve flor (Grande) Comum		Dúzia	EST	10,00	10,00	12,00	10,00	0,00	PR
Couve-Flor (média) Comum		Dúzia	EST	7,00	8,00	8,00	8,00	0,00	PR
Couve flor (pequena) Comum		Dúzia	EST	6,00	7,00	7,00	7,00	0,00	0,00
Couve-Flor (grande) HIB		Dúzia	FIR	12,00	14,00	15,00	12,00	16,67	PR
Couve-Flor (média) HIB		Dúzia	FIR	10,00	12,00	10,00	10,00	20,00	PR
Couve-Flor (pequena) HIB		Dúzia	FIR	8,00	9,00	9,00	7,00	28,57	PR
Couve-Manteiga		Maço 400 gr	EST	0,70	0,70	0,80	0,70	0,00	PR
Couve-Rabano		Maço 400 gr	EST	1,50	1,50	2,00	1,50	0,00	PR

FONTE: Centrais de Abastecimento do Paraná S.A. - DITEC

Secretaria da Agricultura e do Abastecimento do Paraná Centrais de Abastecimento do Paraná S.A. Mercado Atacadista: CEASA – CURITIBA		 PARANÁ GOVERNO DO ESTADO
---	--	---

C O T A Ç Ã O D O D I A * quinta-feira, 20 de junho de 2013

PRODUTO	TIPO	UNIDADE EMBALAGEM	SITUAÇÃO MERCADO	PREÇOS EM R\$				VAR %	PROCEDÊNCIA
				MIN	M. C DO DIA	MAX	M.C./DIA ANTERIOR		
COENTRO		Maço 400 gr	EST	0,70	0,70	0,88	0,70	0,00	PR
ERVA-DOCE		Maço 400 gr	AUS	0,00	0,00	0,00	0,00	-	PR/SP
ESPINAFRE		Maço 500 gr	EST	0,80	1,00	1,00	1,00	0,00	PR
FUNCHO		Maço 500 gr	EST	2,00	3,00	3,00	3,00	0,00	PR/SP
HORTELÃ		Maço 400 gr	EST	0,80	1,00	1,00	1,00	0,00	PR
LOURO		Maço 500 gr	EST	4,00	4,00	5,00	4,00	0,00	SP
MANJERONA		Maço 400 gr	EST	0,80	1,00	1,00	1,00	0,00	PR
MOSTARDA		Maço 400 gr	EST	0,70	0,70	1,00	0,70	0,00	PR
ORÉGANO		Maço 400 gr	EST	0,80	1,00	1,00	1,00	0,00	PR
PALMITO/PUPUNHA (CONSER)	Vidro	Vidro 800 gr	EST	5,00	6,00	7,00	6,00	0,00	PR
RADITE		Maço 400 a 500 gr	FRA	0,50	0,50	0,70	0,70	-28,57	PR

REPOLHO									
Híbrido verde	Grande	Engr 25 a 28 kg	EST	12,00	12,00	13,00	12,00	0,00	PR
Híbrido verde	Média	Engr 25 a 28 kg	EST	10,00	10,00	12,00	10,00	0,00	PR
Híbrido verde	Grande	Cabeça 2 a 3 kg	EST	0,70	0,80	1,00	0,80	0,00	PR
Híbrido verde	Média	Cabeça 1,5 a 2 kg	EST	0,50	0,60	0,70	0,60	0,00	PR
Roxo	Grande/Mé	Engr 25 a 28 kg	EST	15,00	15,00	18,00	15,00	0,00	PR
RÚCULA		Maço 300 gr	FIR	0,70	0,80	0,80	0,70	14,29	PR
SALSINHA		Maço 400 a 500 gr	EST	1,00	1,50	2,00	1,50	0,00	PR
SALSÃO		Maço 2 kg	EST	2,50	3,00	3,00	3,00	0,00	PR
SALVIA		Maço 300 a 400 gr	EST	0,80	1,00	1,00	1,00	0,00	PR
TOMILHO		Maço 300 gr	EST	0,80	1,00	1,00	1,00	0,00	PR/SP

GRANJEIROS									
OVOS									
Branco	Extra	Caixa 30 dúzias	EST	82,00	83,00	83,00	83,00	0,00	PR/SP
Branco	Médio	Caixa 30 dúzias	EST	78,00	80,00	80,00	80,00	0,00	PR/SP
Branco	Pequeno	Caixa 30 dúzias	EST	75,00	75,00	76,00	75,00	0,00	PR/SP
Branco	Industrial	Caixa 30 dúzias	EST	68,00	68,00	70,00	68,00	0,00	PR/SP
Vermelho	Extra	Caixa 30 dúzias	EST	85,00	87,00	87,00	87,00	0,00	PR/SP
Vermelho	Médio	Caixa 30 dúzias	EST	83,00	83,00	84,00	83,00	0,00	PR/SP
Vermelho	Pequeno	Caixa 30 dúzias	EST	78,00	80,00	80,00	80,00	0,00	PR/SP
Codorna		Caixa 50 dúzias	EST	45,00	45,00	48,00	45,00	0,00	PR/SP
CARNE		Quilo	AUS	0,00	0,00	0,00	0,00	-	PR
QUEIJO		Quilo	AUS	0,00	0,00	0,00	0,00	-	PR
PEIXE		Quilo	EST	12,00	13,00	15,00	13,00	0,00	SC/PR
MEL		Quilo	EST	10,00	12,00	13,00	12,00	0,00	PR
LEITE	Pct/Caixa	Litro	EST	1,80	1,80	2,00	1,80	0,00	PR

GRÃOS/CEREAIS (*)									
Amendoim com casca		Saco 25 kg	EST	160,00	160,00	170,00	160,00	0,00	PR
Amendoim sem casca		Saco 25 kg	EST	180,00	180,00	200,00	180,00	0,00	PR

Arroz	Fardo c/6	Fardo 30 kg	EST	50,00	52,00	55,00	52,00	0,00	SC/PR
FEIJÃO									
Feijão de Cor	Fardo c/30	Fardo 30 kg	EST	110,00	120,00	120,00	120,00	0,00	PR
Feijão Preto	Fardo c/30	Fardo 30 kg	EST	85,00	90,00	90,00	90,00	0,00	PR
GRÃO DE BICO		Quilo	EST	6,00	7,00	8,00	7,00	0,00	PR
MILHO SECO		Saco 50 kg	EST	28,00	30,00	30,00	30,00	0,00	PR
MILHO PIPOCA		Saco 23 a 25 kg	EST	75,00	80,00	80,00	80,00	0,00	PR/SP

FONTE: Centrais de Abastecimento do Paraná S.A. - DITEC

PESQUISA E EDITORAÇÃO: Divisão Técnica Econômica – DITEC/CEASA-PR
 ENDEREÇO: BR 116, Km 111 nº 22.881 - Tatuquara - Curitiba – Paraná
 CEP: 81.690-901 - Fone (41) 3341-8610
www.ceasa.pr.gov.br

(* Grãos/Cereais não são hortícolas (hortaliças e frutas) por isso o comércio na Ceasa é mínimo.

Preço Máximo (MAX): É o maior preço encontrado para o produto, corresponde às suas especificações.

OBS: O preço mais comum pode ou não coincidir com o mínimo ou com o máximo.


Situação de Mercado: É determinada comparando-se o preço mais comum do dia, com o preço mais comum do dia anterior de funcionamento do mercado.

FIR – Mercado firme: Quando o preço mais comum do dia é superior ao do dia anterior.

FRA – Mercado fraco: Quando o preço mais comum do dia é inferior ao do dia anterior.

EST – Mercado estável: Quando o preço mais comum do dia é igual ao anterior.

AUS – Produto indisponível no mercado

Secretaria da Agricultura e do Abastecimento do Paraná Centrais de Abastecimento do Paraná S.A. Mercado Atacadista: CEASA – CURITIBA	 PARANÁ <small>GOVERNO DO ESTADO</small>
---	--

C O T A Ç Ã O D O D I A * quinta-feira, 20 de junho de 2013

PRODUTO	TIPO	UNIDADE EMBALAGEM	SITUAÇÃO MERCADO	PREÇOS EM R\$				VAR %	PROCEDÊNCIA
				MIN	M. C DO DIA	MAX	M.C./DIA ANTERIOR		

FLÔRES DE CORTE

Alstroemeria	mç c/12 ha	Dúzia	EST	18,00	20,00	20,00	20,00	0,00	SP
ANTURIUM									
Cabo peq/médio	mç c/12 ha	Dúzia	EST	113,00	14,00	15,00	14,00	0,00	SP
Cabo long/flor grd		Dúzia	EST	15,00	18,00	18,00	18,00	0,00	SP
Áster branca		Maço	EST	7,00	8,00	8,00	8,00	0,00	SP
Cravo	mç c/12 ha	Dúzia	EST	32,00	35,00	35,00	35,00	0,00	SP
Crisântemo		Maço	EST	13,00	15,00	15,00	15,00	0,00	SP
Estrelitzia	Haste longa	Dúzia	EST	20,00	22,00	23,00	22,00	0,00	SP
Flôr de Trigo alvejada	Hastes	Maço	EST	13,00	15,00	15,00	15,00	0,00	SP
Girasol	mç c/6 has	Maço	EST	15,00	15,00	18,00	15,00	0,00	SP

LÍRIO

Branco	Haste longa	Maço	EST	20,00	23,00	25,00	23,00	0,00	SP
Branco	Haste curta	Maço	EST	20,00	22,00	23,00	22,00	0,00	SP
Lisiantos		Maço	EST	22,00	23,00	25,00	23,00	0,00	SP

ROSA

Haste Curta		Maço 60 Und	EST	30,00	32,00	35,00	32,00	0,00	SP
Haste Média		Maço 30 Und	EST	28,00	30,00	30,00	30,00	0,00	SP
Haste Longa		Maço 20 Und	EST	32,00	35,00	35,00	35,00	0,00	SP
Mini Rosa		Maço	EST	8,00	10,00	10,00	10,00	0,00	SP
Státice		Maço	EST	8,00	10,00	12,00	10,00	0,00	SP
Tango		Maço	EST	5,00	6,00	6,00	6,00	0,00	SP

FOLHAGENS

Cedro		Maço	EST	5,00	6,00	7,00	6,00	0,00	SP
Verde		Maço	EST	5,00	6,00	7,00	6,00	0,00	SP
Junco		Maço	EST	2,00	3,00	4,00	3,00	0,00	SP
Aspargo		Maço	EST	5,00	5,00	6,00	5,00	0,00	SP

PAISAGISMO


Areca	Tor. c/1,00m	Torrão	EST	18,00	20,00	25,00	20,00	0,00	PR/SP/SC
Bambu de jardim	Tor. c/1,00m	Torrão	EST	7,00	8,00	10,00	8,00	0,00	PR/SC/SP
Fenix	Tor. c/1,50m alt.		EST	15,00	18,00	25,00	18,00	0,00	PR/SC/SP
Roseira	Cx c/10 Un	Cx.	EST	25,00	28,00	30,00	28,00	0,00	SP
Buchinha	Pequena	Vaso	EST	10,00	15,00	25,00	15,00	0,00	PR/SC/SP
Rafia	Haste	Vaso c/3 Haste	EST	7,00	8,00	8,00	8,00	0,00	PR/SC/SP

FORRAÇÕES

Amor perfeito	Cx c/15 Un	Cx.	EST	7,00	8,00	8,00	8,00	0,00	PR/SC
Forrações diversas (*)	Cx c/15 Un	Cx.	EST	6,00	7,00	8,00	7,00	0,00	PR/SC

(*) Cravínia, Boca de leão, Targete, Calêndula, Kalanchoe, Dália, Funcionária, Pingo de Mel

FONTE: Centrais de Abastecimento do Paraná S.A. - DITEC

Secretaria da Agricultura e do Abastecimento do Paraná				Centrais de Abastecimento do Paraná S.A.				 PARANÁ GOVERNO DO ESTADO	
C O T A Ç Ã O D O D I A * quinta-feira, 20 de junho de 2013									
PRODUTO	TIPO	UNIDADE EMBALAGEM	SITUAÇÃO MERCADO	MIN	M. C DO DIA	MAX	M.C./DIA ANTERIOR	VAR %	PROCEDÊNCIA
FLORES DE VASO									
Azaléia	Cx. c/6 vas	Cx.	EST	45,00	48,00	48,00	48,00	0,00	SP
Begonia	Cx. c/6 vas	Cx.	EST	65,00	65,00	70,00	65,00	0,00	SP
Campânula	Cx. c/6 vas	Cx.	EST	58,00	60,00	60,00	60,00	0,00	SP
Ciclames	Cx. c/6 vas	Cx.	EST	53,00	55,00	56,00	55,00	0,00	SP
Crisântemo	Cx. c/6 vas	Cx.	EST	35,00	35,00	36,00	35,00	0,00	SP
Gerberas	Cx. c/6 vas	Cx.	EST	48,00	50,00	52,00	50,00	0,00	SP
Girassol	Cx. c/6 vas	Cx.	EST	40,00	43,00	45,00	43,00	0,00	SP
Gloxínia	Cx. c/6 vas	Cx.	EST	34,00	35,00	36,00	35,00	0,00	SP
Hortências	Cx. c/6 vas	Cx.	EST	50,00	55,00	60,00	55,00	0,00	SP
Kalanchoe	Cx. c/6 vas	Cx.	EST	45,00	45,00	48,00	45,00	0,00	SP
Lírio da paz	Cx. c/6 vas	Cx.	EST	50,00	54,00	55,00	54,00	0,00	SP/SC
Lírio	Cx. c/6 vas	Cx.	EST	75,00	78,00	80,00	78,00	0,00	SP
Lisiantos	Cx. c/6 vas	Cx.	EST	68,00	70,00	72,00	70,00	0,00	SP
MINI FLÔRES									
Mini azaléia	Cx. c/6 vas	Cx.	EST	35,00	40,00	40,00	40,00	0,00	SP
Mini crisântemos	Cx. c/6 vas	Cx.	EST	25,00	28,00	30,00	28,00	0,00	SP
Mini rosa	Cx. c/6 vas	Cx.	EST	45,00	45,00	48,00	45,00	0,00	SP
Mini cactus	Cx. c/12 va	Cx.	EST	22,00	25,00	28,00	25,00	0,00	SP
Pimentas	Cx. c/6 vas	Cx.	EST	20,00	22,00	25,00	22,00	0,00	SP
Prímula	Cx. c/6 vas	Cx.	EST	30,00	32,00	35,00	32,00	0,00	SP
ORQUÍDEA									
Cattleya	Cx. c/6 vas	Cx.	EST	150,00	180,00	190,00	180,00	0,00	PR/SC/SP
Cymbidium	Cx. c/6 vas	Cx.	EST	130,00	150,00	180,00	150,00	0,00	PR/SC/SP
Dendrobium	Cx. c/6 vas	Cx.	EST	75,00	90,00	90,00	90,00	0,00	PR/SC/SP
Miltonia	Cx. c/6 vas	Cx.	EST	140,00	150,00	160,00	150,00	0,00	PR/SC/SP
Oncidium	Cx. c/6 vas	Cx.	EST	90,00	100,00	110,00	100,00	0,00	PR/SC/SP
Phalaenopsis	Cx. c/6 vas	Cx.	EST	140,00	160,00	180,00	160,00	0,00	PR/SC/SP
Samambaia									
Comum		Cuia	EST	10,00	12,00	15,00	12,00	0,00	SC/SP
Longa		Cuia	EST	12,00	14,00	15,00	14,00	0,00	SC/SP
VIOLETA									
Caixa com 10 Vasos		Cx.	EST	24,00	25,00	25,00	25,00	0,00	SP
Caixa com 15 Vasos		Cx.	EST	32,00	35,00	37,00	35,00	0,00	SP
FONTE: Centrais de Abastecimento do Paraná S.A. - DITEC PESQUISA E EDITORAÇÃO: Divisão Técnica Econômica – DITEC/CEASA-PR ENDEREÇO: BR 116, Km 111 nº 22.881 - Tatuquara - Curitiba – Paraná - CEP: 81.690-901 Obs.: Outras flores e mudas frutíferas - Fone (41) 3341-8668 www.ceasa.pr.gov.br									

DIVISÃO TÉCNICA E ECONÔMICA – CEASA – CURITIBA						
COTAÇÃO DO DIA			20/06/2013			
PRODUTO / VARIEDADE	UNIDADE	SITUAÇÃO	PREÇOS EM R\$			PROC.
	EMBALAGEM	MERCADO	HOJE	ONTEM	Variação %	
Abóbora Seca	Kg	FIR	0,90	0,80	12,50	PR/SP
Abobrinha Verde Extra AA	Cx 20 Kg	EST	23,00	23,00	0,00	PR/ES
Aipim Primeira	Cx 22 Kg	EST	25,00	25,00	0,00	PR/SP
Alface Crespa Grande	Cx 18 und.	EST	7,00	7,00	0,00	PR
Batata Comum Especial Lavada	Sc 50 Kg	EST	105,00	105,00	0,00	PR/SC/RS
Batata Doce Extra Branca	Cx 22 Kg	EST	25,00	25,00	0,00	SP/SE
Batata Salsa	Cx 25 Kg	EST	60,00	60,00	0,00	PR
Beterraba Extra AA	Cx 23 Kg	EST	28,00	28,00	0,00	PR
Cebola Pera	Sc 20 Kg	EST	45,00	45,00	0,00	MG/SC/PE
Cenoura Extra AA	Cx 23 Kg	FRA	23,00	25,00	-8,00	PR/MG/SP
Chuchu Extra AA	Cx 22 Kg	EST	28,00	28,00	0,00	PR/SP/ES
Couve-Flor (grande)	Dz	FIR	14,00	12,00	0,00	PR
Pepino Aodai Extra AA	Cx 22 Kg	FIR	35,00	30,00	20,00	PR/SP
Pimentão Verde Extra AA	Cx 12 Kg	EST	15,00	15,00	0,00	PR/SP
Repolho Médio	Sc 28 Kg	EST	10,00	10,00	0,00	PR
Tomate Longa Vida Extra AA	Cx 23 Kg	FRA	38,00	40,00	-5,00	PR/SC/SP
Vagem Macarrão Extra AA	Cx 16 Kg	AUS	0,00	0,00	-	SP
Abacate Manteiga	Cx 22 Kg	EST	32,00	32,00	0,00	PR/SP
Abacaxi Grande	Cx 18 Kg	EST	25,00	25,00		SP/MG/PA
COTAÇÃO DO DIA	Cx 20 Kg	EST	18,00	18,00	0,00	PR/SC/SP
Laranja Pera - Grande	Cx 25 kg	EST	16,00	16,00	0,00	PR/SP
Limão Thaiti Médio	Cx 26 Kg	FRA	28,00	30,00	-6,67	PR/SP
Maçã Gala - 80 a 100	Cx 18 Kg	EST	60,00	60,00	0,00	PR/S/C/RS
Mamão Comum (Formosa)	CX 15 KG	FRA	23,00	25,00	-8,00	SP/BA/ES
Manga Tommy	Cx 22 Kg	EST	60,00	60,00	0,00	BA
Melancia Redonda	kg	EST	0,70	0,70	0,00	SP/GO
Melão tipo 6/7	Cx 13 Kg	EST	30,00	30,00	0,00	BA/RRN/SP
Tangerina Ponkan Grande	Cx 26 kg	FRA	23,00	25,00	-8,00	SP
Uva Niágara Rosada	Cx 8 kg	FRA	35,00	40,00	-12,50	PR/SP
Ovos Brancos Extra	Cx 30 Dz	EST	83,00	83,00	0,00	PR/SP

Legenda:

AUS - ausente (sem produto no mercado)
EST - estável (sem alteração de preço)
FRA - fraco (preço em queda)
FIR - firme (preço em alta)

Quantidade de Produtos/ Situação de Mercado

Ausentes	
Estáveis	
Fracos	
Firmes	