



Secretaria da Agricultura e do Abastecimento do
Paraná

Centrais de Abastecimento do Paraná S.A.

Mercado Atacadista: CEASA – CURITIBA



Quarta-feira, 6 de Março de 2013

PRODUTO	TIPO	UNIDADE EMBALAGEM	SITUAÇÃO MERCADO					VAR %	PROCEDÊNCIA
				MIN	M. C DO DIA	MAX	M.C./DIA ANTERIOR		
FRUTAS									
ABACATE									
Colinson		Caixa 20 a 22 kg	AUS	0,00	0,00	0,00	0,00	0,00	PR/SP
Geadá		Caixa 20 a 22 kg	FRA	25,00	25,00	30,00	28,00	-10,71	PR/SP
Manteiga		Caixa 20 a 22 kg	FIR	35,00	40,00	40,00	38,00	5,26	SP/MG
Margarida		Caixa 20 a 22 kg	FIR	20,00	25,00	25,00	23,00	8,70	PR/SP
Quintal		Caixa 20 a 22 kg	EST	35,00	35,00	38,00	35,00	0,00	PR/SP
ABACAXI									
Hawai 8 Un	(grande)	Caixa 18kg	EST	28,00	30,00	32,00	30,00	0,00	SP/MG
Hawai 10 Un	(médio)	Caixa 18kg	EST	25,00	28,00	30,00	28,00	0,00	SP/MG
Hawai 12 a 15 Un	(pequeno)	Caixa 18kg	EST	22,00	23,00	25,00	23,00	0,00	SP/MG
Pérola 8 Un	(grande)	Caixa 18kg	EST	27,00	30,00	30,00	30,00	0,00	MG/PA/TO
Pérola 10 Un	(médio)	Caixa 18kg	EST	25,00	28,00	28,00	28,00	0,00	MG/PA/TO
Pérola 12 a 15 Un	(pequeno)	Caixa 18kg	EST	22,00	23,00	23,00	23,00	0,00	MG/PA/TOO
AMEIXA (NACIONAL)									
Vermelha		Caixa 8 a 10 kg	EST	32,00	35,00	35,00	35,00	0,00	PR/SC/RS
Vermelha		Caixa 18 a 20 kg	EST	60,00	65,00	65,00	65,00	0,00	PR/SC/RS
AMEIXA (IMPORTADA)									
					0,00				
Preta		Caixa 9 a 10 kg	EST	48,00	50,00	50,00	50,00	0,00	CHI/ESP
Vermelha		Caixa 9 a 10 kg	FIR	45,00	55,00	55,00	50,00	10,00	CHI/ESP
BANANA									
								0,00	
Caturra Climatizada	Primeira	Caixa 18 a 20 kg	EST	10,00	11,00	12,00	11,00	0,00	PR/SC/SP
Caturra Climatizada	Segunda	Caixa 18 a 20 kg	EST	7,00	9,00	9,00	9,00	0,00	PR/SC/SP
Prata		Caixa 18 a 20 kg	EST	30,00	35,00	35,00	35,00	0,00	PR/SC/SP
Maçã Climatizada	Primeira	Caixa 18 a 20 kg	EST	50,00	55,00	60,00	55,00	0,00	SP
Terra		Caixa 18 a 20 kg	EST	40,00	40,00	42,00	40,00	0,00	SP
CAQUI									
								0,00	
Chocolate		Caixa 8 a 10 kg	EST	25,00	28,00	30,00	28,00	0,00	PR/SC/RS
Chocolate		Caixa 18 a 20 kg	EST	42,00	45,00	50,00	45,00	0,00	PRR/SC/RS
Curtido		Caixa 18 a 20 kg	AUS	0,00	0,00	0,00	0,00	-	0,00
Fuyu		Caixa 8 a 10 kg	EST	18,00	20,00	25,00	20,00	0,00	PR/SC/RS
Fuyu		Caixa 18 a 20 kg	FIR	40,00	50,00	50,00	45,00	11,11	PR/SC/RS
Taubaté		Caixa 8 a 10 kg	EST	18,00	20,00	22,00	20,00	0,00	SP
COCO									
Comum	Seco	Saco 14 a 15 kg	FRA	30,00	30,00	32,00	32,00	-6,25	BA/SP/SE
Comum	Verde	Un	EST	2,00	2,00	2,20	2,00	0,00	SP/BA/SE
LARANJA									
Baía	(grande)	Caixa 25 kg	EST	50,00	55,00	60,00	55,00	0,00	SP
Baía	(médio)	Caixa 25 kg	EST	50,00	50,00	58,00	50,00	0,00	SP
Lima	(grande)	Caixa 25 kg	EST	43,00	40,00	45,00	40,00	0,00	PR/SP
Lima	(médio)	Caixa 25 kg	EST	38,00	38,00	40,00	38,00	0,00	PR/SP
Pera	(grande)	Caixa 25 kg	EST	18,00	19,00	22,00	19,00	0,00	PR/SP
Pera	(médio)	Caixa 25 kg	EST	16,00	16,00	18,00	16,00	0,00	PR/SP
Pera	(pequena)	Caixa 25 kg	EST	13,00	14,00	15,00	14,00	0,00	PR/SP
LIMA DA PÉRSIA									
		Caixa 25 kg	EST	50,00	55,00	60,00	55,00	0,00	SP
LIMÃO									
Tahiti	(grande)	Caixa 25 kg	EST	222,00	23,00	25,00	23,00	0,00	PR/SP
Tahiti	(médio)	Caixa 25 kg	EST	18,00	20,00	20,00	20,00	0,00	PR/SP
Tahiti	(pequeno)	Caixa 25 kg	EST	14,00	16,00	17,00	16,00	0,00	PR/SP
Rosa		Caixa 25 kg	AUS	0,00	0,00	0,00	0,00	0,00	PR
Gráp Fruit									
		Caixa 15 kg	EST	60,00	63,00	65,00	63,00	0,00	SP
Kinkan									
		Caixa 1,5 a 2 kg	EST	28,00	28,00	30,00	28,00	0,00	SP
TANGERINA									
Mimosa/Mexericá	(média)	Caixa 18 a 20 kg	AUS	0,00	0,00	0,00	0,00	0,00	0,00
Cravo	(média)	Caixa 18 a 20 kg	AUS	0,00	0,00	0,00	0,00	0,00	0,00
Murkote	(grande)	Caixa 25 kg	FIR	50,00	60,00	65,00	55,00	9,09	PR/SP
Murkote	(média)	Caixa 25 kg	FIR	45,00	50,00	50,00	48,00	4,17	PR/SP
Ponkan	(grande)	Caixa 18 a 20 kg	EST	45,00	55,00	55,00	55,00	0,00	SP
Ponkan	(média)	Caixa 18 a 20 kg	EST	43,00	50,00	45,00	50,00	0,00	SP
MAÇÃ (IMPORTADA)									
Grand Smith	TP 80 a 100	caixa 20 kg	EST	85,00	90,00	90,00	90,00	0,00	ARG/CHL
Red Delicious	TP 80 a 100	caixa 20 kg	FIR	85,00	90,00	90,00	85,00	5,88	ARG/CHL
MAÇÃ NACIONAL									
Gala CAT-1TP 80 A 100		Caixa 18 a 20 kg	EST	50,00	48,00	55,00	48,00	0,00	PR/S/C/RS
Gala CAT-2TP 80 A 100		Caixa 18 a 20 kg	EST	40,00	40,00	45,00	40,00	0,00	PR/S/CR/S
Gala CAT-3TP 100 A 150		Caixa 18 a 20 kg	EST	30,00	30,00	35,00	30,00	0,00	PR/SC/RS
Golden CAT-1TP 80 A 100		Caixa 18 a 20 kg	EST	45,00	45,00	48,00	45,00	0,00	RS/SC
Golden CAT-2TP 100 A 150		Caixa 18 a 20 kg	EST	38,00	40,00	40,00	40,00	0,00	RS/SC
Fuji CAT-1TP 80 A 100		Caixa 18 a 20 kg	FIR	50,00	60,00	60,00	55,00	9,09	RS/SC
Fuji CAT-2TP 80 A 100		Caixa 18 a 20 kg	FIR	40,00	50,00	45,00	45,00	11,11	RS/SC
Fuji CAT-3TP 100 A 150		Caixa 18 a 20 kg	EST	30,00	35,00	35,00	35,00	0,00	RS/SC
Eva		Caixa 18 a 20 kg	FIR	40,00	45,00	45,00	40,00	0,00	PR/SP
Outras		Caixa 18 a 20 kg	AUS	0,00	0,00	0,00	0,00	0,00	0,00

FONTE: Centrais de Abastecimento do Paraná S.A. - DITEC


**Secretaria da Agricultura e do Abastecimento do
Paraná
Centrais de Abastecimento do Paraná S.A.**



COTAÇÃO DO DIA * Quarta-feira, 6 de Março de 2013

PRODUTO	TIPO	UNIDADE EMBALAGEM	SITUAÇÃO MERCADO	PREÇOS EM R\$				VAR %	PROCEDÊNCIA
				MIN	M. C DO DIA	MAX	M.C./DIA ANTERIOR		
MAMÃO									
Formosa	Maduro	Caixa 15 kg	EST	22,00	24,00	27,00	24,00	0,00	SP/BA/ES
Hawai (Papaya)		Caixa 7 a 8 kg	FIR	20,00	23,00	25,00	22,00	4,55	SP/BA/ES
MANGA									
Manga	Aden	Caixa Pap. 6kg	EST	32,00	35,00	35,00	35,00	0,00	SP
Manga	Bourbon	Caixa 20 kg	AUS	0,00	0,00	0,00	0,00	0,00	0,00
Manga	Bourbon	Caixa 10 Kg	AUS	0,00	0,00	0,00	0,00	0,00	0,00
Manga	Espada	Caixa 20 kg	AUS	0,00	0,00	0,00	0,00	0,00	0,00
Manga	Espada	Caixa 10 Kg	AUS	0,00	0,00	0,00	0,00	0,00	0,00
Manga	Keit	Caixa 20 kg	AUS	0,00	0,00	0,00	0,00	0,00	0,00
Manga	Rosa	Caixa 10 Kg	AUS	0,00	0,00	0,00	0,00	0,00	0,00
Manga	Tomy	Caixa 20 kg	EST	45,00	50,00	50,00	50,00	0,00	SP/BA
Manga	Tomy	Caixa 10 Kg	EST	25,00	28,00	28,00	28,00	0,00	SP/BA
Manga	Palmer	Caixa 20 kg	EST	25,00	30,00	30,00	30,00	0,00	SP/BA
MARACUJÁ									
Azedo		Caixa 10 a 12 kg	FRA	50,00	55,00	60,00	60,00	-8,33	PR/SP
Doce		Caixa Pap. 2 kg	EST	15,00	18,00	20,00	18,00	0,00	SP
MELÃO									
Amarelo	5 a 6 UN	Caixa 13 kg	EST	23,00	25,00	25,00	25,00	0,00	BA/RN/SP
Amarelo	7 a 8 UN	Caixa 13 kg	EST	23,00	25,00	25,00	25,00	0,00	BA/RN/SP
Amarelo	10 a 12 UN	Caixa 13 kg	FIR	20,00	23,00	23,00	22,00	4,55	BA/RN/SP
Amarelo	14 UN	Caixa 13 kg	FIR	20,00	21,00	21,00	20,00	5,00	BA/RN/SP
Orange	5 a 6 UN	Caixa 6 kg	EST	23,00	25,00	25,00	25,00	0,00	BA/RN/SP
Net Melon	5 a 6 UN	Caixa 6 kg	EST	28,00	30,00	30,00	30,00	0,00	BA/RN/SP
Caipira		kg	EST	1,80	2,00	2,00	2,00	0,00	SP/TO
Pele de Sapo	5-6-8-10 UN	Caixa 13 kg	FIR	25,00	26,00	288,00	25,00	4,00	SP/BA/RN
MELANCIA									
Comprida/Redonda		kg	FRA	0,50	0,70	0,75	0,75	-6,67	PR/SP/RS
Kodama		Caixa 10 a 12 kg	EST	30,00	35,00	35,00	35,00	0,00	SP
Baby		Caixa 10 a 12 kg	EST	28,00	30,00	30,00	30,00	0,00	SP
MORANGO	4 bandeja	1,2 a 1,5 kg	EST	6,00	7,00	8,00	7,00	0,00	PR/SP/MG
NECTARINA									
Nectarina		Caixa 18 a 20 kg	AUS	0,00	0,00	0,00	0,00	-	0,00
Nectarina		Caixa 8 a 10 kg	EST	30,00	35,00	38,00	35,00	0,00	PR/SC/RS
Nectarina (Importada)		Caixa 8 a 10 kg	EST	50,00	50,00	55,00	50,00	0,00	ARG/CHI
PÊSSEGO									
Nacional		Caixa 18 a 20 kg	FIR	65,00	70,00	70,00	65,00	7,69	PR/SC/RS
Nacional		Caixa 8 a 10 kg	FIR	30,00	35,00	35,00	30,00	16,67	PPR/SC/RS
Importado		Caixa 8 a 10 kg	FIR	45,00	55,00	60,00	52,00	5,77	ARG/CHI
PERA (NACIONAL)									
Pera	Comum	Caixa 18 a 20 kg	EST	25,00	25,00	30,00	25,00	0,00	PR/SC
Yaris		Caixa 18 a 20 kg	EST	50,00	50,00	55,00	50,00	0,00	PR/SC
Yaris		Caixa 10 Kg	EST	30,00	30,00	35,00	30,00	0,00	PRR/SC
PERA (IMPORTADA)									
Danjour	TP 80 a 100	Caixa 20 kg	FIR	75,00	80,00	80,00	75,00	6,67	ARGUSA
Williams	TP 80 A 100	Caixa 20 kg	EST	85,00	85,00	90,00	85,00	0,00	ARG/USA
Pakas	TP 80 A 100	Caixa 20 kg	EST	80,00	80,00	85,00	80,00	0,00	ARG
PINHÃO									
Pinhão		Saco 20 kg	AUS	0,00	0,00	0,00	0,00	-	0,00
Pinhão		kg	AUS	0,00	0,00	0,00	0,00	-	0,00
UVA (NACIONAL)									
Benitaka		Caixa 8 kg	FRA	28,00	30,00	32,00	32,00	-6,25	PR/SP
Brasil		Caixa 8 kg	FRA	28,00	30,00	32,00	32,00	-6,25	PR/SP
Niagara (Branca)		Caixa 8 kg	EST	25,00	30,00	30,00	30,00	0,00	SC/RS
Niagara (Rosada)		Caixa 8 kg	FIR	30,00	38,00	40,00	35,00	8,57	PR/SP/RS
Preta		Caixa 8 kg	FIR	25,00	35,00	35,00	30,00	16,67	PR/SC/RS
Itália		Caixa 8 kg	EST	25,00	30,00	30,00	30,00	0,00	PR/SP
Rubi		Caixa 8 kg	EST	25,00	30,00	30,00	30,00	0,00	PR/SP
Thompsom Nacional		Caixa 8 kg	EST	65,00	65,00	70,00	65,00	0,00	SP/BA/PE
UVA (IMPORTADA)									
Moscatel		Caixa 08 a 10 kg	EST	60,00	62,00	65,00	62,00	0,00	CHL
Red Globe		Caixa 08 a 10 kg	EST	60,00	62,00	65,00	62,00	0,00	CHL
Thompsom		Caixa 08 a 10 kg	FRA	70,00	75,00	80,00	78,00	-3,85	CHL
KIWI									
Nacional		Caixa 08 a 10 kg	EST	30,00	40,00	40,00	40,00	0,00	PR/SC
Importado		Caixa 08 a 10 kg	EST	55,00	55,00	60,00	55,00	0,00	CHI/ITI
OUTRAS FRUTAS									
ABIU		Caixa 3 kg	EST	25,00	25,00	30,00	25,00	0,00	SP
ACEROLA		Caixa 3 kg	EST	30,00	30,00	35,00	30,00	0,00	SP
AMORA		Caixa 1,5 kg	EST	25,00	28,00	30,00	28,00	0,00	PR/SP
ATEMÓIA 15 UN		Caixa 2,5 a 3 kg	EST	30,00	32,00	35,00	32,00	0,00	SP
CAJU		Caixa 1,5 kg	EST	25,00	28,00	30,00	28,00	0,00	SP
CARAMBOLA		Caixa 2,5 a 3 kg	FRA	15,00	15,00	118,00	18,00	-16,67	PR/SP
CARAMBOLA		Caixa 7 a 8 kg	FRA	25,00	26,00	40,00	30,00	-13,33	PR/SP
CASTANHA DO PARÁ		kg	FRA	7,00	8,00	10,00	9,00	-11,11	SP
CEREJA		Caixa 6 a 8 kg	EST	95,00	100,00	100,00	100,00	0,00	SP
CIDRA		Caixa 15 kg	EST	38,00	38,00	40,00	38,00	0,00	SP
FIGO		Caixa 1 a 1,5 kg	EST	15,00	15,00	18,00	15,00	0,00	SP

FONTE: Centrais de Abastecimento do Paraná S.A. - DITEC

		Secretaria da Agricultura e do Abastecimento do Paraná				 PARANÁ <small>GOVERNO DO ESTADO</small>				
		Centrais de Abastecimento do Paraná S.A.				Mercado Atacadista: CEASA – CURITIBA				
C O T A Ç Ã O D O D I A * Quarta-feira, 6 de Março de 2013										
PRODUTO	TIPO	UNIDADE EMBALAGEM	SITUAÇÃO MERCADO					VAR %	PROCEDÊNCIA	
				MIN	M. C DO DIA	MAX	M.C./DIA ANTERIOR			
OUTRAS FRUTAS										
FIGO DA ÍNDIA		Caixa 1,5 a 2 kg	EST	17,00	20,00	20,00	20,00	0,00	SP	
FRAMBOESA		Caixa 2 kg	EST	50,00	52,00	52,00	52,00	0,00	SP	
FRUTA DO CONDE		Caixa 2,5 a 3 kg	EST	30,00	35,00	35,00	35,00	0,00	SP	
GOIABA										
Branca		Caixa 6 a 8 kg	EST	14,00	15,00	15,00	15,00	0,00	PR/SP	
Vermelha		Caixa 6 a 8 kg	EST	15,00	18,00	18,00	18,00	0,00	PR/SP	
GRAVIOLA		Caixa 7 a 8 kg	FIR	40,00	45,00	45,00	42,00	7,14	SP	
LICHIA		Caixa 3 a 4 kg	AUS	0,00	0,00	0,00	0,00	0,00	SP	
MANGOSTIM		Caixa 1 a 1,5 kg	EST	35,00	35,00	40,00	35,00	0,00	SP	
MARMELO		Caixa 3 a 4,5 kg	AUS	0,00	0,00	0,00	0,00	-	SP	
MIRTILO		Caixa 1,5 a 2 kg	EST	38,00	40,00	42,00	40,00	0,00	usa	
JACA		kg	EST	2,00	2,20	2,50	2,20	0,00	PR/SP	
NÊSPERA		Caixa 2 a 3 kg	EST	35,00	40,00	40,00	40,00	0,00	SP	
NÓZ PECÁ		kg	EST	8,00	9,00	10,00	9,00	0,00	SP	
MACADÂMIA		kg	AUS	0,00	0,00	0,00	0,00	-	SP	
MACADÂMIA		Caixa 03 kg	AUS	0,00	0,00	0,00	0,00	0,00	SP	
JABUTICABA		Caixa 3 a 5 kg	EST	18,00	20,00	20,00	20,00	0,00	SP	
KINO/KIWANO		Caixa 3 a 4 kg	EST	30,00	30,00	35,00	30,00	0,00	SP	
CIRIGUELA		Caixa 1,5 a 2 kg	EST	25,00	25,00	28,00	25,00	0,00	SP	
ROMÃ		Caixa 3 a 4 kg	FIR	30,00	35,00	35,00	32,00	9,38	SP	
TAMARINDO		caixa 2,5 a 3 kg	EST	25,00	25,00	28,00	25,00	0,00	SP	
CUPUAÇU		Caixa 4 a 5 kg	EST	50,00	60,00	60,00	60,00	0,00	SP	
PHISALIS		Caixa 1 a 1,5 kg	EST	32,00	35,00	40,00	35,00	0,00	SP	
JAMBO		Caixa 1,5 a 2 kg	EST	23,00	25,00	25,00	25,00	0,00	SP	
JATOBÁ		Caixa 1,5 a 2 kg	EST	30,00	30,00	35,00	30,00	0,00	SP	
GENIPAPO		Caixa 1,5 a 2 kg	EST	30,00	30,00	35,00	30,00	0,00	SP	
SAPOTI		Caixa 1,5 a 3 kg	EST	35,00	35,00	40,00	35,00	0,00	SP	
FONTE: Centrais de Abastecimento do Paraná S.A. - DITEC PESQUISA E EDITORAÇÃO: Divisão Técnica Econômica – DITEC/CEASA-PR ENDEREÇO: BR 116, Km 111 nº 22.881 - Tatuquara - Curitiba – Paraná CEP: 81.690-901 - Fone (41) 3348-6690 Ramal 202 www.ceasa.pr.gov.br										
Preço Máximo (MAX): É o maior preço encontrado para o produto, corresponde às suas especificações. OBS: O preço mais comum pode ou não coincidir com o mínimo ou com o máximo. Situação de Mercado: É determinada comparando-se o preço mais comum do dia, com o preço mais comum do dia anterior de funcionamento do mercado. FIR – Mercado firme: Quando o preço mais comum do dia é superior ao do dia anterior. FRA – Mercado fraco: Quando o preço mais comum do dia é inferior ao do dia anterior. EST – Mercado estável: Quando o preço mais comum do dia é igual ao anterior. AUS – Produto indisponível no mercado										


**Secretaria da Agricultura e do Abastecimento do
Paraná
Centrais de Abastecimento do Paraná S.A.**



COTAÇÃO DO DIA * Quarta-feira, 6 de Março de 2013


PRODUTO	TIPO	UNIDADE EMBALAGEM	SITUAÇÃO MERCADO	PREÇOS EM R\$				VAR %	PROCEDÊNCIA
				MIN	M. C DO DIA	MAX	M.C./DIA ANTERIOR		
HORTALIÇAS FRUTOS									
ABÓBORA									
Kabotiá		Saco 20 kg	FIR	15,00	188,00	20,00	17,00	1005,88	SP/GO
Menina		Saco 20 kg	EST	13,00	15,00	18,00	15,00	0,00	PR/MG/SP
Moranga		Saco 20 kg	FIR	12,00	13,00	15,00	12,00	8,33	PR/SC/SP
Seca		kg	FIR	0,70	0,80	1,00	0,70	14,29	PR/SP
ABOBRINHA									
Branca	Extra "AA"	Caixa 18 a 20 kg	FRA	30,00	35,00	40,00	40,00	-12,50	PR/ES
Branca	Extra "A"	Caixa 18 a 20 kg	FRA	20,00	20,00	11,00	25,00	-20,00	PR/ES
Verde	Extra "AA"	Caixa 18 a 20 kg	FRA	25,00	30,00	32,00	35,00	-14,29	PR/ES
Verde	Extra "A"	Caixa 18 a 20 kg	FRA	25,00	25,00	30,00	30,00	-16,67	PR/ES
BERINJELA									
Extra	AA	Caixa 10 a 12 kg	EST	15,00	18,00	20,00	18,00	0,00	PR/SP
Extra	A	Caixa 10 a 12 kg	EST	12,00	15,00	15,00	15,00	0,00	PR/SP
CAXI									
		Caixa 10 a 12 kg	EST	18,00	20,00	20,00	20,00	0,00	PR
CHUCHU									
Extra	AA	Caixa 20 a 22 kg	FIR	15,00	20,00	20,00	18,00	11,11	PR/SP/ES
Extra	A	Caixa 20 a 22 kg	FIR	12,00	17,00	15,00	15,00	13,33	PR/SP/ES
ERVILHA TORTA									
	Primeira	Caixa 15 a 17 kg	FRA	200,00	220,00	250,00	250,00	-12,00	SP
ERVILHA TORTA									
	Segunda	Caixa 12 a 15 kg	AUS	0,00	0,00	0,00	0,00	-	PR
FAVA									
		Caixa 12 a 15 kg	AUS	0,00	0,00	0,00	0,00	0,00	
JILÓ PRIMEIRA									
		Caixa 14 a 16 kg	EST	25,00	30,00	30,00	30,00	0,00	SP
JILÓ SEGUNDA									
		Caixa 14 a 16 kg	EST	20,00	30,00	18,00	30,00	0,00	PR
QUIABO PAULISTA									
	Primeira	Caixa 14 a 16 kg	FRA	30,00	30,00	35,00	35,00	-14,29	PR
QUIABO									
	Segunda	Caixa 14 a 16 kg	FRA	20,00	20,00	25,00	20,00	-20,00	
MAXIXE									
		Caixa 16 a 18 kg	EST	15,00	15,00	20,00	12,00	0,00	SP
MILHO VERDE 50 espigas									
		Saco 10 a 12 kg	EST	10,00	12,00	13,00	12,00	0,00	PR
PEPINO									
Aodai	Extra "AA"	Caixa 20 a 22 kg	EST	40,00	45,00	45,00	45,00	0,00	PR/SP
Aodai	Extra "A"	Caixa 20 a 22 kg	EST	35,00	40,00	40,00	40,00	0,00	PR/SP
Conserva	Extra "AA"	Caixa 20 a 22 kg	EST	60,00	70,00	70,00	70,00	0,00	PR
Conserva	Extra "A"	Caixa 20 a 22 kg	EST	45,00	50,00	50,00	50,00	0,00	PR
Conserva	Especial	Caixa 20 a 22 kg	FRA	40,00	42,00	45,00	45,00	-6,67	PR
Japonês	Extra "AA"	Caixa 20 a 22 kg	EST	60,00	65,00	70,00	65,00	0,00	PR/SP
Japonês	Extra "A"	Caixa 20 a 22 kg	EST	50,00	55,00	60,00	55,00	0,00	PR/SP
PIMENTA									
Pimenta Ardida		Caixa 10 a 12 kg	EST	90,00	90,00	100,00	90,00	0,00	PR
Pimenta Camborci		Caixa 10 a 12 kg	EST	10,00	12,00	13,00	12,00	0,00	SP
PIMENTÃO									
Verde	Extra "AA"	Caixa 10 a 12 kg	EST	15,00	15,00	18,00	15,00	0,00	PR/SP
Verde	Extra "A"	Caixa 10 a 12 kg	EST	10,00	12,00	13,00	12,00	0,00	PR/SP
Vermelho	Extra "AA"	Caixa 10 a 12 kg	EST	40,00	45,00	45,00	45,00	0,00	PR/SP
Vermelho	Extra "A"	Caixa 10 a 12 kg	AUS	0,00	0,00	0,00	0,00	-	PR/SP
Amarelo		Caixa 10 a 12 kg	EST	45,00	45,00	50,00	45,00	0,00	PR/SP
Roxo		Caixa 10 a 12 kg	AUS	0,00	0,00	0,00	0,00	0,00	SP
TOMATE									
Longa Vida	Extra "AA"	Caixa 20 a 22 kg	FIR	70,00	75,00	80,00	68,00	10,29	PR/SC
Longa Vida	Extra "A"	Caixa 20 a 22 kg	FIR	45,00	55,00	60,00	50,00	10,00	PR/SC
Caqui/Salada	Extra "AA"	Caixa 2 kg	EST	13,00	15,00	15,00	15,00	0,00	SP
Cereja	Extra "AA"	Caixa 2 a 3 kg	EST	7,00	7,00	8,00	7,00	0,00	PR/SP
Cereja	Extra "AA"	Bandeija 180 a 200 Gr	EST	1,00	1,30	1,50	1,30	0,00	PR/SP
Cereja	Extra "AA"	Bandeija 400 a 500 Gr	EST	2,00	2,00	2,20	2,00	0,00	PR/SP
Rasteiro	Extra "AA"	Caixa 20 a 22 kg	AUS	0,00	0,00	0,00	0,00	-	PR/SP
Saladete	Extra "AA"	Caixa 20 a 22 kg	EST	75,00	78,00	80,00	78,00	0,00	PR/SP
VAGEM									
Macarrão PAULISTA	Extra "AA"	Caixa 12 a 15 kg	AUS	0,00	0,00	0,00	0,00	-	SP
Macarrão	Extra "AA"	Caixa 12 a 15 kg	EST	38,00	45,00	45,00	45,00	0,00	PR
Macarrão	Extra "A"	Caixa 12 a 15 kg	EST	28,00	35,00	35,00	35,00	0,00	PR
HORTALIÇAS TUBEROSAS (Raízes, Tubérculos, Bulbo)									
ALHO (NACIONAL)									
Roxo									
TP 3 a 4		Caixa 10 Kg	EST	80,00	80,00	85,00	80,00	0,00	RS/SC
TP 5 a 7		Caixa 10 Kg	EST	85,00	90,00	90,00	90,00	0,00	RS/SC
ALHO (IMPORTADO)									
Branco TP 3 a 4		Caixa 10 Kg	EST	75,00	80,00	80,00	80,00	0,00	ARG/CHI
Roxo TP 5 a 7		Caixa 10 Kg	EST	85,00	90,00	90,00	90,00	0,00	ARG/CH
AIPIM									
Primeira		Caixa 19 a 20 kg	EST	18,00	18,00	20,00	18,00	0,00	PR/SP
Segunda		Caixa 19 a 20 kg	EST	13,00	15,00	15,00	15,00	0,00	PR/SP

FONTE: Centrais de Abastecimento do Paraná S.A. - DITEC

Secretaria da Agricultura e do Abastecimento do Paraná				Centrais de Abastecimento do Paraná S.A.				 PARANÁ <small>GOVERNO DO ESTADO</small>	
Mercado Atacadista: CEASA – CURITIBA				C O T A Ç Ã O D O D I A * Quarta-feira, 6 de Março de 2013					
PRODUTO	TIPO	UNIDADE EMBALAGEM	SITUAÇÃO MERCADO	PREÇOS EM R\$				VAR %	PROCEDÊNCIA
				MIN	M. C DO DIA	MAX	M.C./DIA ANTERIOR		
BATATA LAVADA									
Batata Lisa	Especial	Saco 50 kg	AUS	0,00	0,00	0,00	0,00	0,00	0,00
Batata Lisa	Primeira	Saco 50 kg	AUS	0,00	0,00	0,00	0,00	0,00	0,00
Batata Comum	Especial	Saco 50 kg	FIR	80,00	85,00	90,00	80,00	6,25	PRR/SP
Batata Comum	Primeira	Saco 50 kg	EST	50,00	50,00	55,00	50,00	0,00	PR/SP
Batata Casca Rosada	Especial	Saco 50 kg	FIR	85,00	90,00	90,00	85,00	5,88	PR/SP
Batata Comum Escovada		Saco 50 kg	EST	50,00	50,00	60,00	50,00	0,00	PRR/SP
BATATA YAKON		Caixa 18 a 20 kg	EST	60,00	60,00	70,00	60,00	0,00	SP/PR
BATATA DOCE									
Batada doce Branca	Extra	Caixa 20 a 22 kg	EST	20,00	23,00	25,00	23,00	0,00	SP/SE
Batada doce Roxa	Extra	Caixa 20 a 22 kg	EST	18,00	18,00	20,00	18,00	0,00	PR/SP
BATATA SALSA (MANDIQUINHA)									
Batata Salsa	Primeira	Caixa 20 a 22 kg	EST	45,00	50,00	50,00	50,00	0,00	PR
Batata Salsa	Segunda	Caixa 20 a 22 kg	EST	30,00	32,00	35,00	32,00	0,00	PR
BETERRABA									
Maço	Média/Grande	04 Un	EST	1,50	2,00	2,20	2,00	0,00	PR
Extra	AA	Caixa 20 a 22 kg	EST	35,00	40,00	45,00	40,00	0,00	PR
Extra	A	Caixa 20 a 22 kg	EST	30,00	35,00	35,00	35,00	0,00	PR
CARÁ		Caixa 20 kg	EST	60,00	60,00	65,00	60,00	0,00	SP
CEBOLA									
Branca Nacional		Saco 20 kg	FIR	45,00	45,00	45,00	42,00	7,14	PR
Pera Nacional		Saco 20 kg	FIR	45,00	50,00	48,00	47,00	6,38	PR/SC/PE
Importada		Saco 20 kg	FIR	50,00	55,00	55,00	48,00	14,58	ARG HOI
CENOURA									
Nantes	Maço	Maço 2 a 3 kg	AUS	0,00	0,00	0,00	0,00	0,00	PR/MMG/SP
Comum	Maço	Maço 2 a 3 kg	AUS	0,00	0,00	0,00	0,00	0,00	PR/MMG/SP
Comum	Extra AA	Caixa 20 a 22 kg	EST	35,00	40,00	42,00	40,00	0,00	PR
Comum	Extra A	Caixa 20 a 22 kg	EST	32,00	34,00	36,00	34,00	0,00	PR
Comum	Extra	Caixa 20 a 22 kg	EST	25,00	28,00	30,00	28,00	0,00	PR
Nantes	Extra AA	Caixa 20 a 22 kg	EST	40,00	45,00	50,00	45,00	0,00	PR/MG
Nantes	Extra A	Caixa 20 a 22 kg	EST	35,00	40,00	42,00	40,00	0,00	PR/MG
Nantes	Extra	Caixa 20 a 22 kg	EST	30,00	32,00	32,00	32,00	0,00	PR/MG
CREM	Maço	Maço 1,5 a 2 kg	AUS	0,00	0,00	0,00	0,00	-	PR
GENGIBRE	Primeira	Caixa 14 a 16 kg	EST	55,00	60,00	70,00	60,00	0,00	PR
GENGIBRE	Segunda	Caixa 14 a 16 kg	EST	45,00	40,00	48,00	40,00	0,00	SP
GOBÓ	Maço	Maço 1,5 a 2 kg	EST	6,00	7,00	7,00	7,00	0,00	SP
INHAME/TAIÁ	Primeira	Caixa 20 kg	EST	50,00	55,00	60,00	55,00	0,00	SP
INHAME/TAIÁ	Segunda	Caixa 20 kg	EST	35,00	30,00	40,00	30,00	0,00	PR
NABO BRANCO	Maço	Maço 2 a 4 kg	EST	3,00	3,00	4,00	3,00	0,00	PR
RABANETE HIB	Dz de Maços	12kg	EST	18,00	20,00	20,00	20,00	0,00	PR
RABANETE	Dz de Maços	12 kg	EST	13,00	15,00	15,00	15,00	0,00	PR
HORTALIÇAS FOLHOSAS									
Agrião	Maço	Maço 400 a 500 gr	EST	0,80	1,00	1,20	1,00	0,00	PR
ALCACHOFRA									
Alcachofra	Caixa	Caixa 9 a 12 Un	EST	40,00	45,00	50,00	45,00	0,00	SP
Alcachofra	Caixa	Caixa 6 a 7 kg	AUS	0,00	0,00	0,00	0,00	-	PR
ALFACE									
Alface Crespa/Lisa	Grande	Caixa 18 Un	FRA	9,00	10,00	12,00	11,00	-9,09	PR
Alface Crespa/Lisa	Média	Caixa 24 Un	FRA	7,00	8,00	10,00	9,00	-11,11	PR
Alface Americana	Grande	Caixa de 16 a 18 Un	FRA	9,00	10,00	12,00	11,00	-9,09	PR
CHICÓRIA/ESCAROLA	Grande	Caixa 18 Un	FRA	9,00	10,00	12,00	11,00	-9,09	PR
ENDÍVIA	Caixa	Caixa 4 a 5 kg	EST	70,00	70,00	80,00	70,00	0,00	SP
ALFAVACA	Maço	Maço 300 gr	EST	0,80	1,00	1,00	1,00	0,00	PR
ALECRIM	Maço	Maço 300 gr	EST	0,80	1,00	1,00	1,00	0,00	PR/SP
ALFAFA (BROTO)	Bandeja	150 gr	EST	2,00	2,00	2,50	2,00	0,00	PR/SP
ALHO PORÓ	Maço	Maço 4 Un	EST	3,00	3,50	3,50	3,50	0,00	PR
ALMEIRÃO C. Espada	Maço	Maço 300 a 400 gr	FRA	0,50	0,60	0,70	0,70	-14,29	PR
ALMEIRÃO Pao de Açúcar	Maço	Maço 300 a 400 gr	FRA	0,70	0,70	1,00	0,80	-12,50	PR
ASPARGO	Maço	Maço 300 a 400 gr	FRA	10,00	10,00	12,00	12,00	-16,67	SP

BROTO DE BAMBU	Maço	Maço 2 a 4 kg	AUS	0,00	0,00	0,00	0,00	0,00	SP/PR
BROTO DE FEIJÃO (MOYASHI)	Pacote	Pcte 500 gr	EST	2,00	2,50	2,50	2,50	0,00	PR/SP
BUCHA	Saco	Saco 3 a 4 kg	EST	70,00	75,00	80,00	75,00	0,00	SP
CEBOLINHA (CHEIRO-VERDE)	Maço	Maço 400 gr	FRA	1,00	1,00	1,50	1,30	-23,08	PR
COGUMELO									
Cogumelo	Balde	Balde 1 kg	EST	20,00	23,00	25,00	23,00	0,00	SP
Cogumelo	Bandeja	300 a 350	EST	3,00	3,30	3,30	3,30	0,00	PR/SP
Cogumelo Shitaki	Bandeja	200a250 gr	EST	7,00	8,00	8,00	8,00	0,00	PR/SP
COUVE									
Couve Brócolos Hib.	Americana	Dúzia	EST	15,00	20,00	20,00	20,00	0,00	PR
Couve Brócolos em Rama Hib.	Hib/Rama	Dúzia	EST	15,00	15,00	18,00	15,00	0,00	PR
Couve Brocolos em Rama Com.	Comum	Dúzia	EST	10,00	12,00	12,00	12,00	0,00	PR
Couve Bruxelas	Pacote	400 a 500 gr	EST	4,00	5,00	5,00	5,00	0,00	SP
Couve-Chinesa (grande)		Caixa 08 Un	EST	10,00	12,00	12,00	12,00	0,00	PR
Couve-Chinesa (média)		Caixa 10 a 12 Un	EST	8,00	10,00	10,00	10,00	0,00	PR
Couve flor (Grande) Comum		Dúzia	AUS	0,00	0,00	0,00	0,00	-	PR
Couve-Flor (média) Comum		Dúzia	AUS	0,00	0,00	0,00	0,00	-	PR
Couve flor(pequena) Comum		Dúzia	AUS	0,00	0,00	0,00	0,00	-	0,00
Couve-Flor (grande) HIB		Dúzia	FRA	25,00	25,00	288,00	28,00	-10,71	PR
Couve-Flor (média) HIB		Dúzia	FRA	20,00	20,00	22,00	22,00	-9,09	PR
Couve-Flor (pequena) HIB		Dúzia	FRA	13,00	15,00	17,00	16,00	-6,25	PR
Couve-Manteiga		Maço 400 gr	FRA	0,70	0,70	1,00	0,80	-12,50	PR
Couve-Rabano		Maço 400 gr	EST	1,00	1,50	1,50	1,50	0,00	PR

FONTE: Centrais de Abastecimento do Paraná S.A. - DITEC

Secretaria da Agricultura e do Abastecimento do Paraná Centrais de Abastecimento do Paraná S.A. Mercado Atacadista: CEASA – CURITIBA		 PARANÁ <small>GOVERNO DO ESTADO</small>
---	--	--

C O T A Ç Ã O D O D I A * Quarta-feira, 6 de Março de 2013

PRODUTO	TIPO	UNIDADE EMBALAGEM	SITUAÇÃO MERCADO	PREÇOS EM R\$				VAR %	PROCEDÊNCIA
				MIN	M. C DO DIA	MAX	M.C/DIA ANTERIOR		
COENTRO		Maço 400 gr	FIR	0,80	1,00	1,00	0,80	25,00	PR
ERVA-DOCE		Maço 400 gr	AUS	0,00	0,00	0,00	0,00	-	PR/SP
ESPINAFRE		Maço 500 gr	FRA	1,00	1,00	1,50	1,20	-16,67	PR
FUNCHO		Maço 500 gr	EST	2,00	2,50	3,00	2,50	0,00	PR/SP
HORTELÃ		Maço 400 gr	EST	0,70	0,70	1,00	0,70	0,00	PR
LOURO		Maço 500 gr	EST	4,00	4,00	5,00	4,00	0,00	SP
MANJERONA		Maço 400 gr	EST	0,70	0,80	1,00	0,80	0,00	PR
MOSTARDA		Maço 400 gr	FRA	0,70	0,70	1,00	0,80	-12,50	PR
ORÉGANO		Maço 400 gr	EST	0,80	1,00	1,00	1,00	0,00	PR
PALMITO/PUPUNHA (CONSERVA)	Vidro	Vidro 800 gr	EST	5,00	6,00	7,00	6,00	0,00	PR
RADITE		Maço 400 a 500 gr	EST	0,50	0,70	0,80	0,70	0,00	PR
REPOLHO									
Híbrido verde	Grande	Engr 25 a 28 kg	FIR	25,00	25,00	30,00	23,00	8,70	PR
Híbrido verde	Média	Engr 25 a 28 kg	FIR	18,00	20,00	20,00	18,00	11,11	PR
Híbrido verde	Grande	Cabeça 2 a 3 kg	FIR	2,00	2,20	2,50	2,00	10,00	PR
Híbrido verde	Média	Cabeça 1,5 a 2 kg	FIR	1,50	1,70	1,80	1,50	13,33	PR
Roxo	Grande/Média	Engr 25 a 28 kg	EST	23,00	25,00	25,00	25,00	0,00	PR
RÚCULA		Maço 300 gr	EST	1,00	1,50	2,00	1,50	0,00	PR
SALSINHA		Maço 400 a 500 gr	EST	1,50	2,00	2,00	2,00	0,00	PR
SALSÃO		Maço 2 kg	EST	2,50	2,50	3,00	2,50	0,00	PR
SALVIA		Maço 300 a 400 gr	EST	0,80	1,00	1,00	1,00	0,00	PR
TOMILHO		Maço 300 gr	EST	0,80	1,00	1,00	1,00	0,00	PR/SP
GRANJEIROS									
OVOS									
Branco	Extra	Caixa 30 dúzias	EST	88,00	90,00	90,00	90,00	0,00	PR/SP
Branco	Médio	Caixa 30 dúzias	EST	84,00	85,00	85,00	85,00	0,00	PR/SP
Branco	Pequeno	Caixa 30 dúzias	EST	78,00	80,00	80,00	80,00	0,00	PR/SP
Branco	Industrial	Caixa 30 dúzias	EST	73,00	75,00	75,00	75,00	0,00	PR/SP
Vermelho	Extra	Caixa 30 dúzias	EST	93,00	95,00	95,00	95,00	0,00	PR/SP
Vermelho	Médio	Caixa 30 dúzias	EST	88,00	90,00	90,00	90,00	0,00	PR/SP
Vermelho	Pequeno	Caixa 30 dúzias	EST	84,00	85,00	85,00	85,00	0,00	PR/SP
Codoma		Caixa 50 dúzias	EST	48,00	48,00	50,00	48,00	0,00	PR/SP
CARNE		Quilo	AUS	0,00	0,00	0,00	0,00	-	PR
QUEIJO		Quilo	AUS	0,00	0,00	0,00	0,00	-	PR
PEIXE		Quilo	EST	12,00	13,00	15,00	13,00	0,00	SC/PR
MEL		Quilo	EST	12,00	13,00	15,00	13,00	0,00	PR
LEITE	Pct/Caixa	Litro	EST	1,80	1,80	2,00	1,80	0,00	PR
GRÃOS/CEREAIS (*)									
Amendoim com casca		Saco 25 kg	EST	130,00	140,00	145,00	140,00	0,00	PR
Amendoim sem casca		Saco 25 kg	EST	170,00	175,00	175,00	175,00	0,00	PR

Arroz	Fardo c/6	Fardo 30 kg	EST	48,00	50,00	54,00	50,00	0,00	SC/PR
FEIJÃO									
Feijão de Cor	Fardo c/30	Fardo 30 kg	EST	110,00	120,00	120,00	120,00	0,00	PR
Feijão Preto	Fardo c/30	Fardo 30 kg	EST	85,00	90,00	90,00	90,00	0,00	PR
GRÃO DE BICO									
		Quilo	EST	6,00	7,00	8,00	7,00	0,00	PR
MILHO SECO									
		Saco 50 kg	EST	32,00	35,00	35,00	35,00	0,00	PR
MILHO PIPOCA									
		Saco 23 a 25 kg	EST	65,00	65,00	70,00	65,00	0,00	PR/SP

FONTE: Centrais de Abastecimento do Paraná S.A. - DITEC

PESQUISA E EDITORAÇÃO: Divisão Técnica Econômica – DITEC/CEASA-PR

ENDEREÇO: BR 116, Km 111 nº 22.881 - Tatuquara - Curitiba – Paraná

CEP: 81.690-901 - Fone (41) 3341-8610

www.ceasa.pr.gov.br

(*) Grãos/Cereais não são hortícolas (hortaliças e frutas) por isso o comércio na Ceasa é mínimo.

Preço Máximo (MAX): É o maior preço encontrado para o produto, corresponde às suas especificações.

OBS: O preço mais comum pode ou não coincidir com o mínimo ou com o máximo.


Situação de Mercado: É determinada comparando-se o preço mais comum do dia, com o preço mais comum do dia anterior de funcionamento do mercado.

FIR – Mercado firme: Quando o preço mais comum do dia é superior ao do dia anterior.

FRA – Mercado fraco: Quando o preço mais comum do dia é inferior ao do dia anterior.

EST – Mercado estável: Quando o preço mais comum do dia é igual ao anterior.

AUS – Produto indisponível no mercado

<p>Secretaria da Agricultura e do Abastecimento do Paraná Centrais de Abastecimento do Paraná S.A. Mercado Atacadista: CEASA – CURITIBA</p>	 PARANÁ <small>GOVERNO DO ESTADO</small>
--	--

C O T A Ç Ã O D O D I A * Quarta-feira, 6 de Março de 2013

PRODUTO	TIPO	UNIDADE EMBALAGEM	SITUAÇÃO MERCADO	PREÇOS EM R\$				VAR %	PROCEDÊNCIA
				MIN	M. C DO DIA	MAX	M. C/DIA ANTERIOR		

FLÔRES DE CORTE

Astroemeria	mç c/12 haste	Dúzia	EST	14,00	15,00	15,00	15,00	0,00	SP
ANTURIUM									
Cabo peg/médio	mç c/12 haste	Dúzia	EST	10,00	10,00	12,00	10,00	0,00	SP
Cabo long/flor grd		Dúzia	EST	12,00	12,00	13,00	12,00	0,00	SP
Aster branca		Maço	EST	5,00	6,00	7,00	6,00	0,00	SP
Cravo	mç c/12 haste	Dúzia	EST	25,00	28,00	30,00	28,00	0,00	SP
Crisântemo		Maço	EST	12,00	13,00	15,00	13,00	0,00	SP
Estrelitzia	Haste longa	Dúzia	EST	13,00	15,00	15,00	15,00	0,00	SP
Flôr de Trigo alvejada	Hastes	Maço	EST	13,00	15,00	15,00	15,00	0,00	SP
Girasol	mç c/6 hastes	Maço	EST	8,00	10,00	10,00	10,00	0,00	SP

LÍRIO

Branco	Haste longa	Maço	EST	23,00	23,00	25,00	23,00	0,00	SP
Branco	Haste Curta	Maço	EST	20,00	20,00	22,00	20,00	0,00	SP
Lisiantos		Maço	EST	20,00	20,00	22,00	20,00	0,00	SP

ROSA

Haste Curta		Maço 60 Und	EST	25,00	25,00	28,00	25,00	0,00	SP
Haste Média		Maço 30 Und	EST	20,00	22,00	22,00	22,00	0,00	SP
Haste Longa		Maço 20 Und	EST	25,00	28,00	30,00	28,00	0,00	SP
Mini Rosa		Maço	EST	6,00	7,00	8,00	7,00	0,00	SP
Stalice		Maço	EST	8,00	10,00	12,00	10,00	0,00	SP
Tango		Maço	EST	5,00	6,00	6,00	6,00	0,00	SP

FOLHAGENS

Cedro		Maço	EST	5,00	6,00	7,00	6,00	0,00	SP
Verde		Maço	EST	5,00	6,00	7,00	6,00	0,00	SP
Junco		Maço	EST	2,00	3,00	4,00	3,00	0,00	SP
Aspargo		Maço	EST	5,00	5,00	6,00	5,00	0,00	SP

PAISAGISMO


Areca	Tor. c/1,00m	Torrão	EST	15,00	18,00	20,00	18,00	0,00	PR/SP/SC
Bambu de jardim	Tor. c/1,00m	Torrão	EST	7,00	8,00	10,00	8,00	0,00	PR/SC/SP
Fenix	Tor. c/1,50m alt.		EST	12,00	15,00	25,00	15,00	0,00	PR/SC/SP
Roseira	Cx c/10 Und.	Cx.	EST	25,00	28,00	30,00	28,00	0,00	SP
Buchinha	Pequena	Vaso	EST	10,00	15,00	25,00	15,00	0,00	PR/SC/SP
Rafia	Haste	Vaso c/3 Haste	EST	6,00	6,00	7,00	6,00	0,00	PR/SC/SP

FORRAÇÕES

Amor perfeito	Cx c/15 Und.	Cx.	EST	7,00	8,00	8,00	8,00	0,00	PR/SC
Forrações diversas (*)	Cx c/15 Und.	Cx.	EST	6,00	7,00	8,00	7,00	0,00	PR/SC

(*) Cravânia, Boca de leão, Targete. Calêndula, Kalanchoe, Dalia, Funcionária, Pingo de Mel

FONTE: Centrais de Abastecimento do Paraná S.A. - DITEC

Secretaria da Agricultura e do Abastecimento do Paraná				Centrais de Abastecimento do Paraná S.A.				 PARANÁ <small>GOVERNO DO ESTADO</small>	
C O T A Ç Ã O D O D I A * Segunda Feira, 04 de março de 2013									
PRODUTO	TIPO	UNIDADE EMBALAGEM	SITUAÇÃO MERCADO	MIN	M. C DO DIA	MAX	M.C./DIA ANTERIOR	VAR %	PROCEDÊNCIA
FLORES DE VASO									
Azaleia	Cx. c/6 vasos	Cx.	EST	0,00	45,00	48,00	45,00	0,00	SP
Begonia	Cx. c/6 vasos	Cx.	EST	54,00	55,00	55,00	55,00	0,00	SP
Campânula	Cx. c/6 vasos	Cx.	EST	58,00	60,00	60,00	60,00	0,00	SP
Ciclames	Cx. c/6 vasos	Cx.	EST	53,00	55,00	56,00	55,00	0,00	SP
Crisântemo	Cx. c/6 vasos	Cx.	EST	35,00	35,00	36,00	35,00	0,00	SP
Gerberas	Cx. c/6 vasos	Cx.	EST	45,00	48,00	50,00	48,00	0,00	SP
Girassol	Cx. c/6 vasos	Cx.	EST	30,00	32,00	32,00	32,00	0,00	SP
Gloxínia	Cx. c/6 vasos	Cx.	EST	34,00	35,00	36,00	35,00	0,00	SP
Hortências	Cx. c/6 vasos	Cx.	EST	62,00	65,00	68,00	65,00	0,00	SP
Kalanchoe	Cx. c/6 vasos	Cx.	EST	45,00	45,00	48,00	45,00	0,00	SP
Lírio da paz	Cx. c/6 vasos	Cx.	EST	42,00	45,00	48,00	45,00	0,00	SP/SC
Lírio	Cx. c/6 vasos	Cx.	EST	70,00	72,00	74,00	72,00	0,00	SP
Lisiantos	Cx. c/6 vasos	Cx.	EST	60,00	65,00	72,00	65,00	0,00	SP
MINI FLÔRES									
Mini azaléia	Cx. c/6 vasos	Cx.	EST	30,00	32,00	35,00	32,00	0,00	SP
Mini crisântemos	Cx. c/6 vasos	Cx.	EST	23,00	25,00	25,00	25,00	0,00	SP
Mini rosa	Cx. c/6 vasos	Cx.	EST	46,00	48,00	50,00	48,00	0,00	SP
Mini cactus	Cx. c/12 vaso	Cx.	EST	16,00	18,00	20,00	18,00	0,00	SP
Pimentas	Cx. c/6 vasos	Cx.	EST	18,00	20,00	22,00	20,00	0,00	SP
Prímula	Cx. c/6 vasos	Cx.	EST	25,00	28,00	30,00	28,00	0,00	SP
ORQUÍDEA									
Cattleya	Cx. c/6 vasos	Cx.	EST	140,00	160,00	180,00	160,00	0,00	PR/SC/SP
Cymbidium	Cx. c/6 vasos	Cx.	EST	110,00	130,00	140,00	130,00	0,00	PR/SC/SP
Dendrobium	Cx. c/6 vasos	Cx.	EST	70,00	80,00	85,00	80,00	0,00	PR/SC/SP
Miltonia	Cx. c/6 vasos	Cx.	EST	140,00	150,00	160,00	150,00	0,00	PR/SC/SP
Oncidium	Cx. c/6 vasos	Cx.	EST	90,00	100,00	110,00	100,00	0,00	PR/SC/SP
Phalaenopsis	Cx. c/6 vasos	Cx.	EST	135,00	145,00	160,00	145,00	0,00	PR/SC/SP
Samambaia									
Comum		Cuia	EST	10,00	12,00	15,00	12,00	0,00	SC/SP
Longa		Cuia	EST	12,00	14,00	15,00	14,00	0,00	SC/SP
VIOLETA									
Caixa com 10 Vasos		Cx.	EST	23,00	23,00	25,00	23,00	0,00	SP
Caixa com 15 Vasos		Cx.	EST	30,00	32,00	35,00	32,00	0,00	SP
FONTE: Centrais de Abastecimento do Paraná S.A. - DITEC PESQUISA E EDITORAÇÃO: Divisão Técnica Econômica – DITEC/CEASA-PR ENDEREÇO: BR 116, Km 111 nº 22.881 - Tatuquara - Curitiba – Paraná - CEP: 81.690-901 Obs.: Outras flôres e mudas frutíferas - Fone (41) 3341-8668 www.ceasa.pr.gov.br									