



Centrais de Abastecimento do Paraná S.A.

Mercado Atacadista: CEASA – CURITIBA







PARANÁ
GOVERNO DO ESTADO

Segunda-feira, 16 de Setembro de 2013

PRODUTO	TIPO	UNIDADE EMBALAGEM	SITUAÇÃO MERCADO					VAR %	PROCEDÊNCIA
				MIN	M_C DO DIA	MAX	M.C./DIA ANTERIOR		
FRUUTAS F 1									
ABACATE									
Colinson		Caixa 20 a 22 kg	AUS	0,00	0,00	0,00	0,00	0,00	0,00
Geada		Caixa 20 a 22 kg	EST	45,00	50,00	50,00	50,00	0,00	PR/SP
Manteiga		Caixa 20 a 22 kg	EST	75,00	80,00	80,00	80,00	0,00	SP/PR
Margarida		Caixa 20 a 22 kg	EST	40,00	45,00	45,00	45,00	0,00	PR/SP
Quintal		Caixa 20 a 22 kg	EST	70,00	75,00	75,00	75,00	0,00	PR/SP
ABACAXI									
Hawai 8 Un	(grande)	Caixa 18kg	EST	25,00	28,00	28,00	28,00	0,00	SP/MG/PA
Hawai 10 Un	(médio)	Caixa 18kg	EST	23,00	25,00	26,00	25,00	0,00	SP/MG/PA
Hawai 12 a 15 Un	(pequeno)	Caixa 18kg	EST	20,00	23,00	23,00	23,00	0,00	SP/MG/PA
Pérola 8 Un	(grande)	Caixa 18kg	EST	27,00	28,00	28,00	28,00	0,00	SP/MG/PA
Pérola 10 Un	(médio)	Caixa 18kg	EST	24,00	25,00	25,00	25,00	0,00	SP/MG/PA
Pérola 12 a 15 Un	(pequeno)	Caixa 18kg	EST	20,00	23,00	23,00	23,00	0,00	SP/MG/PA
AMEIXA (NACIONAL)									
Vermelha		Caixa 8 a 10 kg	AUS	0,00	0,00	0,00	0,00	0,00	0,00
Vermelha		Caixa 18 a 20 kg	AUS	0,00	0,00	0,00	0,00	0,00	0,00
AMEIXA (IMPORTADA)									
Preta		Caixa 9 a 10 kg	EST	65,00	70,00	75,00	70,00	0,00	ESP
Vermelha		Caixa 9 a 10 kg	EST	65,00	65,00	70,00	65,00	0,00	ESP
BANANA									
Caturra Climatizada	Primeira	Caixa 18 a 20 kg	FIR	35,00	35,00	38,00	30,00	16,67	PR/SC/SP
Caturra Climatizada	Segunda	Caixa 18 a 20 kg	FIR	28,00	30,00	32,00	25,00	20,00	PR/SC/SP
Prata		Caixa 18 a 20 kg	FIR	35,00	38,00	40,00	35,00	8,57	SC/SP
Maçã Climatizada	Primeira	Caixa 18 a 20 kg	EST	50,00	50,00	55,00	50,00	0,00	SP/SC
Terra		Caixa 18 a 20 kg	EST	45,00	45,00	48,00	45,00	0,00	SP
CAQUI									
Chocolate		Caixa 8 a 10 kg	AUS	0,00	0,00	0,00	0,00	0,00	0,00
Chocolate		Caixa 18 a 20 kg	AUS	0,00	0,00	0,00	0,00	0,00	0,00
Curtido		Caixa 18 a 20 kg	AUS	0,00	0,00	0,00	0,00	0,00	0,00
Fuyu		Caixa 8 a 10 kg	AUS	0,00	0,00	0,00	0,00	0,00	0,00
Fuyu		Caixa 18 a 20 kg	AUS	0,00	0,00	0,00	0,00	0,00	0,00
Taubaté		Caixa 8 a 10 kg	AUS	0,00	0,00	0,00	0,00	0,00	0,00
COCO									
Comum	Seco	Saco 14 a 15 kg	EST	45,00	45,00	48,00	45,00	0,00	BA/RN/SP
Comum	Verde	Un	EST	1,80	1,80	20,00	1,80	0,00	BA/RN/SP
LARANJA									
Baia	(grande)	Caixa 25 kg	FIR	35,00	38,00	40,00	35,00	8,57	SP
Baia	(médio)	Caixa 25 kg	FIR	30,00	32,00	35,00	30,00	6,67	SP
Lima	(grande)	Caixa 25 kg	FIR	28,00	30,00	30,00	28,00	7,14	PR/SP
Lima	(médio)	Caixa 25 kg	FIR	25,00	28,00	28,00	25,00	12,00	PR/SP
Pera	(grande)	Caixa 25 kg	EST	15,00	16,00	18,00	16,00	0,00	PR/SP
Pera	(médio)	Caixa 25 kg	EST	14,00	15,00	16,00	15,00	0,00	PR/SP
Pera	(pequena)	Caixa 25 kg	EST	12,00	13,00	13,00	13,00	0,00	PR/SP
Lima Persia		Caixa 25 KG	EST	40,00	42,00	45,00	30,00	30,00	SP
LARANJA									
LIMÃO									
Tahiti	(grande)	Caixa 25 kg	EST	65,00	70,00	70,00	70,00	0,00	PR/SP
Tahiti	(médio)	Caixa 25 kg	EST	60,00	65,00	65,00	65,00	0,00	PR/SP
Tahiti	(pequeno)	Caixa 25 kg	EST	42,00	43,00	45,00	43,00	0,00	PR/SP
Rosa		Caixa 25 kg	EST	20,00	22,00	25,00	22,00	0,00	PR
Grap Fruit		Caixa 15 kg	EST	60,00	65,00	65,00	65,00	0,00	SP
Kinkan		Caixa 1,5 a 2 kg	EST	30,00	30,00	32,00	30,00	0,00	SP
TANGERINA									
Mimosa/Mexerica	(média)	Caixa 18 a 20 kg	EST	40,00	45,00	50,00	45,00	0,00	SC/RS
Cravo	(média)	Caixa 18 a 20 kg	AUS	0,00	0,00	0,00	0,00	0,00	0,00
Murkote	(grande)	Caixa 25 kg	EST	38,00	40,00	42,00	40,00	0,00	PR/SP
Murkote	(média)	Caixa 25 kg	EST	32,00	35,00	38,00	35,00	0,00	PR/SP
Ponkan	(grande)	Caixa 18 a 20 kg	EST	35,00	40,00	40,00	40,00	0,00	SP
Ponkan	(média)	Caixa 18 a 20 kg	EST	30,00	35,00	35,00	35,00	0,00	SP
MAÇÃ (IMPORTADA)									
Grand Smith	TP 80 a 10	caixa 20 kg	FIR	75,00	78,00	80,00	75,00	4,00	ARG/CHL
Red Delicious	TP 80 a 10	caixa 20 kg	FIR	75,00	78,00	80,00	75,00	4,00	ARG/CHL
MAÇÃ NACIONAL									
Gala CAT-1TP 80 A 100		Caixa 18 a 20 kg	FIR	73,00	75,00	75,00	70,00	7,14	SC/RS
Gala CAT-2TP 80 A 100		Caixa 18 a 20 kg	FIR	60,00	63,00	65,00	60,00	5,00	SC/RS
Gala CAT-3TP 100 A 150		Caixa 18 a 20 kg	FIR	45,00	48,00	50,00	45,00	6,67	SC/RS
Golden CAT-1TP 80 A 100		Caixa 18 a 20 kg	EST	60,00	65,00	65,00	65,00	0,00	RS/SC
Golden CAT-2TP 100 A 150		Caixa 18 a 20 kg	EST	50,00	55,00	55,00	55,00	0,00	RS/SC
Fuji CAT-1TP 80 A 100		Caixa 18 a 20 kg	FIR	72,00	75,00	75,00	67,00	11,94	RS/SC
Fuji CAT-2TP 80 A 100		Caixa 18 a 20 kg	FIR	60,00	62,00	65,00	58,00	6,90	RS/SC
Fuji CAT-3TP 100 A 150		Caixa 18 a 20 kg	EST	45,00	50,00	52,00	50,00	0,00	RS/SC
Eva		Caixa 18 a 20 kg	AUS	0,00	0,00	0,00	0,00	0,00	0,00
Outras		Caixa 18 a 20 kg	AUS	0,00	0,00	0,00	0,00	0,00	0,00

FONTE: Centrais de Abastecimento do Paraná S.A. - DITEC

		<div>Secretaria da Agricultura e do Abastecimento do Paraná</div> <div>Centrais de Abastecimento do Paraná S.A.</div>							
<div>COTAÇÃO DO DIA *<div>Segunda-feira, 16 de Setembro de 2013</div></div>									
PRODUTO	TIPO	UNIDADE EMBALAGEM	SITUAÇÃO MERCADO	PREÇOS EM R\$				VAR %	PROCEDÊNCIA
				MIN	M.C DO DIA	MAX	M.C/DIA ANTERIOR		
MAMÃO F 2									
Formosa	Maduro	Caixa 15 kg	EST	25,00	28,00	28,00	28,00	0,00	SP/BA/ES
Hawai (Papaya)		Caixa 7 a 8 kg	EST	25,00	28,00	30,00	28,00	0,00	SP/BA/ES
MANGA									
Manga	Aden	Caixa Pap. 6kg	EST	45,00	45,00	50,00	45,00	0,00	SP
Manga	Bourbon	Caixa 20 kg	AUS	0,00	0,00	0,00	0,00	-	0,00
Manga	Bourbon	Caixa 10 Kg	AUS	0,00	0,00	0,00	0,00	-	0,00
Manga	Espada	Caixa 20 kg	AUS	0,00	0,00	0,00	0,00	-	0,00
Manga	Espada	Caixa 10 Kg	AUS	0,00	0,00	0,00	0,00	-	0,00
Manga	Keit	Caixa 20 kg	AUS	0,00	0,00	0,00	0,00	-	0,00
Manga	Rosa	Caixa 10 Kg	EST	40,00	40,00	42,00	40,00	0,00	SP
Manga	Tomy	Caixa 20 kg	EST	38,00	40,00	42,00	40,00	0,00	BA/PE
Manga	Tomy	Caixa 10 Kg	EST	20,00	23,00	25,00	23,00	0,00	BA/PE
Manga	Palmer	Caixa 20 kg	EST	70,00	70,00	75,00	70,00	0,00	BA/PE
MARACUJÁ									
Azedo		Caixa 10 a 12 kg	EST	48,00	50,00	52,00	50,00	0,00	PR/SP
Doce		Caixa Pap. 2 kg	EST	13,00	15,00	15,00	15,00	0,00	SP
MELÃO									
Amarelo	5 a 6 UN	Caixa13 kg	FIR	28,00	30,00	30,00	28,00	7,14	BA/RN/SP
Amarelo	7 a 8 UN	Caixa13 kg	FIR	28,00	30,00	30,00	28,00	7,14	BA/RN/SP
Amarelo	10 a 12 UN	Caixa13 kg	FIR	25,00	26,00	28,00	25,00	4,00	BA/RN/SP
Amarelo	14 UN	Caixa13 kg	FIR	23,00	24,00	25,00	23,00	4,35	BA/RRN/SP
Orange	5 a 6 UN	Caixa 6 kg	FRA	22,00	23,00	25,00	25,00	-8,00	BA/RN/SP
Net Melon	5 a 6 UN	Caixa 6 kg	EST	30,00	30,00	32,00	30,00	0,00	BA/RN/SP
Caipira		kg	EST	1,80	2,00	2,00	2,00	0,00	SP/TO
Pele de Sapo	5-6-8-10 UN	Caixa 13 kg	FIR	30,00	32,00	35,00	30,00	6,67	SP/BA/RN
MELANCIA									
Comprida/Redonda		kg	EST	0,80	1,00	1,20	1,00	0,00	SP/TO
Kodama		Caixa 10 a 12 kg	EST	32,00	35,00	35,00	35,00	0,00	SP
Baby		Caixa 10 a 12 kg	EST	28,00	32,00	32,00	32,00	0,00	SP
MORANGO	4 bandeja	1,2 a 1,5 kg	EST	6,00	7,00	8,00	7,00	0,00	PR/MG/SP
NECTARINA									
Nectarina		Caixa 18 a 20 kg	AUS	0,00	0,00	0,00	0,00	-	0,00
Nectarina		Caixa 8 a 10 kg	EST	40,00	40,00	42,00	40,00	0,00	PR/SC/SP
Nectarina (Importada)		Caixa 8 a 10 kg	EST	50,00	55,00	58,00	55,00	0,00	ARG/CHI
PÊSSEGO									
Nacional		Caixa 18 a 20 kg	AUS	0,00	0,00	0,00	0,00	-	PR/SC/RS
Nacional		Caixa 8 a 10 kg	EST	40,00	40,00	42,00	40,00	0,00	PR/SC/SP
Importado		Caixa 8 a 10 kg	EST	55,00	60,00	65,00	60,00	0,00	ESP
PERA (NACIONAL)									
Pera	Comum	Caixa 18 a 20 kg	AUS	0,00	0,00	0,00	0,00	0,00	0,00
Yaris		Caixa 18 a 20 kg	AUS	0,00	0,00	0,00	0,00	0,00	0,00
Yaris		Caixa 10 Kg	AUS	0,00	0,00	0,00	0,00	0,00	0,00
PERA (IMPORTADA)									
Danjour	TP 80 a 10	Caixa 20 kg	EST	70,00	70,00	75,00	70,00	0,00	ARGUSA
Williams	TP 80 A 10	Caixa 20 kg	EST	70,00	70,00	75,00	70,00	0,00	ARG/USA
Pakas	TP 80 A 10	Caixa 20 kg	EST	65,00	75,00	75,00	75,00	0,00	ARG
PINHÃO									
Pinhão		Saco 20 kg	AUS	0,00	0,00	0,00	0,00	0,00	0,00
Pinhão		kg	AUS	0,00	0,00	0,00	0,00	0,00	0,00
UVA (NACIONAL)									
Benitaka		Caixa 8 kg	EST	35,00	38,00	38,00	38,00	0,00	PR/SP
Brasil		Caixa 8 kg	EST	35,00	38,00	38,00	38,00	0,00	PR/SP
Niagara (Branca)		Caixa 8 kg	AUS	0,00	0,00	0,00	0,00	0,00	0,00
Niagara (Rosada)		Caixa 8 kg	FIR	42,00	45,00	45,00	40,00	12,50	PR/SP
Preta		Caixa 8 kg	EST	32,00	35,00	35,00	35,00	0,00	PR/SP
Itália		Caixa 8 kg	EST	34,00	35,00	36,00	35,00	0,00	PR/SP
Rubi		Caixa 8 kg	EST	34,00	35,00	36,00	35,00	0,00	PR/SP
Thompson Nacional		Caixa 8 kg	EST	60,00	65,00	65,00	65,00	0,00	SP/BA/PE
UVA (IMPORTADA)									
Moscatel		Caixa 08 a 10 kg	EST	70,00	75,00	75,00	75,00	0,00	CHL
Red Globe		Caixa 08 a 10 kg	EST	55,00	60,00	60,00	60,00	0,00	CHL
Thompson		Caixa 08 a 10 kg	EST	75,00	80,00	80,00	80,00	0,00	CHL
KIWI									
Nacional		Caixa 08 a 10 kg	EST	35,00	38,00	40,00	38,00	0,00	PR/SC
Importado		Caixa 08 a 10 kg	EST	48,00	50,00	55,00	50,00	0,00	CHI/ITI
DEMAIS FRUTAS									
ABIU		Caixa 3 kg	EST	25,00	25,00	30,00	25,00	0,00	SP
ACEROLA		Caixa 3 kg	EST	30,00	32,00	35,00	32,00	0,00	SP
AMORA		Caixa 1,5 kg	AUS	0,00	0,00	0,00	0,00	0,00	0,00
ATEMOIA 15 UN		Caixa 2,5 a 3 kg	FIR	35,00	35,00	40,00	33,00	6,06	SP
CAJU		Caixa 1,5 kg	FIR	28,00	30,00	30,00	28,00	7,14	SP
CARAMBOLA		Caixa 2,5 a 3 kg	EST	18,00	20,00	25,00	20,00	0,00	PR/SP
CARAMBOLA		Caixa 7 a 8 kg	EST	20,00	23,00	40,00	23,00	0,00	PR/SP
CASTANHA DO PARÁ		kg	EST	8,00	8,00	10,00	8,00	0,00	SP
CEREJA		Caixa 6 a 8 kg	EST	150,00	160,00	170,00	160,00	0,00	USA
CIDRA		Caixa 15 kg	EST	40,00	45,00	45,00	45,00	0,00	SP
FIGO		Caixa 1 a 1,5 kg	EST	30,00	32,00	35,00	32,00	0,00	SP
FONTE: Centrais de Abastecimento do Paraná S.A. - DITEC									

		<div>Secretaria da Agricultura e do Abastecimento do Paraná</div> <div>Centrais de Abastecimento do Paraná S.A.</div> <div>Mercado Atacadista: CEASA – CURITIBA</div>						 <div>PARANÁ</div> <div>GOVERNO DO ESTADO</div>	
COTAÇÃO DO DIA * Segunda-feira, 16 de Setembro de 2013									
PRODUTO	TIPO	UNIDADE EMBALAGEM	SITUAÇÃO MERCADO	MIN	M.C DO DIA	MAX	M.C DO DIA anterior	VAR %	PROCEDÊNCIA
Outras Frutas F3									
FIGO DA ÍNDIA		Caixa 1,5 a 2 kg	EST	28,00	30,00	30,00	30,00	0,00	SP
FRAMBOESA		Caixa 2 kg	AUS	0,00	0,00	0,00	0,00	0,00	SP
FRUTA DO CONDE		Caixa 2,5 a 3 kg	FIR	35,00	38,00	40,00	35,00	8,57	SP
GOIABA									
Branca		Caixa 6 a 8 kg	EST	23,00	25,00	28,00	25,00	0,00	PR/SP
Vermelha		Caixa 6 a 8 kg	EST	25,00	28,00	30,00	28,00	0,00	PR/SP
GRAVIOLA		Caixa 7 a 8 kg	EST	65,00	65,00	70,00	65,00	0,00	SP
LICHIA		Caixa 3 a 4 kg	AUS	0,00	0,00	0,00	0,00	0,00	SP
MANGOSTIM		Caixa 1 a 1,5 kg	EST	25,00	30,00	30,00	30,00	0,00	SP
MARMELO		Caixa 3 a 4,5 kg	AUS	0,00	0,00	0,00		0,00	SP
MIRTILO		Caixa 1,5 a 2 kg	EST	55,00	60,00	60,00	60,00	0,00	usa
JACA		kg	EST	2,00	2,00	2,50	2,00	0,00	PR/SP
NÊSPERA		Caixa 2 a 3 kg	EST	30,00	35,00	40,00	35,00	0,00	SP
NOZ PECA		kg	EST	8,00	9,00	10,00	9,00	0,00	SP
MACADÂMIA		kg	AUS	0,00	0,00	0,00	0,00	-	SP
MACADÂMIA		Caixa 03 kg	AUS	0,00	0,00	0,00	0,00	-	SP
JABUTICABA		Caixa 3 a 5 kg	AUS	0,00	0,00	0,00	0,00	0,00	0,00
KINO/KIWANO		Caixa 3 a 4 kg	EST	35,00	35,00	40,00	35,00	0,00	SP
CIRIGUELA		Caixa 1,5 a 2 kg	EST	18,00	20,00	20,00	20,00	0,00	SP
ROMÃ		Caixa 3 a 4 kg	EST	38,00	38,00	42,00	38,00	0,00	SP
TAMARINDO		caixa 2,5 a 3 kg	EST	25,00	25,00	28,00	25,00	0,00	SP
CUPUAÇU		Caixa 4 a 5 kg	EST	60,00	60,00	70,00	60,00	0,00	SP
PHISALIS		Caixa 1 a 1,5 kg	EST	35,00	38,00	40,00	38,00	0,00	SP
JAMBO		Caixa 1,5 a 2 kg	EST	28,00	30,00	30,00	30,00	0,00	SP
JATOBA		Caixa 1,5 a 2 kg	EST	30,00	30,00	35,00	30,00	0,00	SP
GENIPAPO		Caixa 1,5 a 2 kg	EST	30,00	32,00	35,00	32,00	0,00	SP
SAPOTI		Caixa 1,5 a 3 kg	EST	35,00	35,00	40,00	35,00	0,00	SP

FONTE: Centrais de Abastecimento do Paraná S.A. - DITEC

PESQUISA E EDITORAÇÃO: Divisão Técnica Econômica – DITEC/CEASA-PR

ENDEREÇO: BR 116, Km 111 nº 22.881 - Tatuquara - Curitiba – Paraná

CEP: 81.690-901 - Fone (41) 3348-6690 Ramal 202

www.ceasa.pr.gov.br

Preço Máximo (MAX): É o maior preço encontrado para o produto, corresponde às suas especificações.

OBS: O preço mais comum pode ou não coincidir com o mínimo ou com o máximo.

Situação de Mercado: É determinada comparando-se o preço mais comum do dia, com o preço mais comum do dia anterior de funcionamento do mercado.

FIR – Mercado firme: Quando o preço mais comum do dia é superior ao do dia anterior.

FRA – Mercado fraco: Quando o preço mais comum do dia é inferior ao do dia anterior.

EST – Mercado estável: Quando o preço mais comum do dia é igual ao anterior.

AUS – Produto indisponível no mercado

FONTE: Centrais de Abastecimento do Paraná S.A. - DITEC

PESQUISA E EDITORAÇÃO: Divisão Técnica Econômica – DITEC/CEASA-PR

ENDEREÇO: BR 116, Km 111 nº 22.881 - Tatuquara - Curitiba – Paraná

CEP: 81.690-901 - Fone (41) 3348-6690 Ramal 202

www.ceasa.pr.gov.br

Preço Máximo (MAX): É o maior preço encontrado para o produto, corresponde às suas especificações.

OBS: O preço mais comum pode ou não coincidir com o mínimo ou com o máximo.



Situação de Mercado: É determinada comparando-se o preço mais comum do dia, com o preço mais comum do dia anterior de funcionamento do mercado.



FIR – Mercado firme: Quando o preço mais comum do dia é superior ao do dia anterior.

FRA – Mercado fraco: Quando o preço mais comum do dia é inferior ao do dia anterior.



EST – Mercado estável: Quando o preço mais comum do dia é igual ao anterior.



AUS – Produto indisponível no mercado



		<div>Secretaria da Agricultura e do Abastecimento do Paraná</div> <div>Centrais de Abastecimento do Paraná S.A.</div>						 <div>PARANÁ</div> <div>GOVERNO DO ESTADO</div>	
COTAÇÃO DO DIA * Segunda-feira, 16 de Setembro de 2013									
PRODUTO	TIPO	UNIDADE EMBALAGEM	SITUAÇÃO MERCADO	PREÇOS EM R\$				VAR %	PROCEDÊNCIA
				MIN	M.C DO DIA	MAX	M.C DO DIA anterior		
HORTALIÇAS FRUTC									
ABOBRAS F 4									
Kabotiá		Saco 20 kg	EST	28,00	30,00	30,00	30,00	0,00	SP/GO
Menina		Saco 20 kg	EST	25,00	25,00	28,00	25,00	0,00	PR/MG/SP
Moranga		Saco 20 kg	EST	18,00	20,00	20,00	20,00	0,00	PR/SC/SP
Seca		kg	EST	0,70	0,90	0,90	0,90	0,00	PR/SP
ABOBRINHA									
Branca	Extra "AA"	Caixa 18 a 20 kg	FRA	25,00	28,00	30,00	32,00	-12,50	PR/ES
Branca	Extra "A"	Caixa 18 a 20 kg	FRA	20,00	22,00	23,00	25,00	-12,00	PR/ES
Verde	Extra "AA"	Caixa 18 a 20 kg	FRA	25,00	25,00	28,00	30,00	-16,67	PR/ES
Verde	Extra "A"	Caixa 18 a 20 kg	FRA	20,00	20,00	22,00	25,00	-20,00	PR/ES
BERINJELA									
Extra	AA	Caixa 10 a 12 kg	EST	25,00	25,00	28,00	25,00	0,00	PR/SP
Extra	A	Caixa 10 a 12 kg	EST	18,00	20,00	22,00	20,00	0,00	PR/SP
CAXI		Caixa 10 a 12 kg	AUS	0,00	0,00	0,00	0,00	-	PR
CHUCHU									
Extra	AA	Caixa 20 a 22 kg	FIR	22,00	23,00	25,00	20,00	15,00	PR/SP/ES
Extra	A	Caixa 20 a 22 kg	FIR	18,00	20,00	20,00	18,00	11,11	PR/SP/ES
ERVILHA TORTA	Primeira	Caixa 15 a 17 kg	EST	80,00	85,00	90,00	85,00	0,00	SP
ERVILHA TORTA	Segunda	Caixa 12 a 15 kg	EST	60,00	60,00	65,00	60,00	0,00	PR
FAVA EM GRÃO		KG	AUS	0,00	0,00	0,00	0,00	-	
JILO PRIMEIRA		Caixa 14 a 16 kg	EST	35,00	35,00	40,00	35,00	0,00	SP
JILO SEGUNDA		Caixa 14 a 16 kg	EST	28,00	30,00	32,00	30,00	0,00	PR
QUIABO PAULISTA	Primeira	Caixa 14 a 16 kg	EST	80,00	85,00	90,00	85,00	0,00	PR/ES/SP
QUIABO	Segunda	Caixa 14 a 16 kg	EST	55,00	60,00	60,00	60,00	0,00	
MAXIXE		Caixa 16 a 18 kg	EST	55,00	60,00	60,00	60,00	0,00	SP
MILHO VERDE 50 espigas		Saco 10 a 12 kg	EST	25,00	30,00	30,00	30,00	0,00	SP
PEPINO									
Aodai	Extra "AA"	Caixa 20 a 22 kg	EST	38,00	40,00	40,00	40,00	0,00	PR/SP
Aodai	Extra "A"	Caixa 20 a 22 kg	EST	32,00	35,00	35,00	35,00	0,00	PR/SP
Conserva	Extra "AA"	Caixa 20 a 22 kg	AUS	0,00	0,00	0,00	0,00	-	0,00
Conserva	Extra "A"	Caixa 20 a 22 kg	EST	38,00	40,00	40,00	40,00	0,00	PR/ES
Conserva	Especial	Caixa 20 a 22 kg	EST	30,00	32,00	35,00	32,00	0,00	PR/ES
Japones	Extra "AA"	Caixa 20 a 22 kg	EST	65,00	70,00	70,00	70,00	0,00	PR/SP
Japones	Extra "A"	Caixa 20 a 22 kg	EST	55,00	60,00	60,00	60,00	0,00	PR/SP
PIMENTA									
Pimenta Ardidia		Caixa 10 a 12 kg	EST	60,00	80,00	80,00	80,00	0,00	PR
Pimenta Camborci		Caixa 10 a 12 kg	EST	45,00	45,00	50,00	45,00	0,00	PR/SP
PIMENTÃO									
Verde	Extra "AA"	Caixa 10 a 12 kg	EST	25,00	25,00	28,00	25,00	0,00	PR/SP
Verde	Extra "A"	Caixa 10 a 12 kg	EST	23,00	20,00	25,00	20,00	0,00	PR/SP
Vermelho	Extra "AA"	Caixa 10 a 12 kg	EST	60,00	60,00	65,00	60,00	0,00	PR/SP
Vermelho	Extra "A"	Caixa 10 a 12 kg	AUS	0,00	0,00	0,00	0,00	0,00	PR/SP
Amarelo		Caixa 10 a 12 kg	EST	60,00	65,00	70,00	65,00	0,00	PR/SP
Roxo		Caixa 10 a 12 kg	AUS	0,00	0,00	0,00	0,00	0,00	SP
TOMATE									
Longa Vida	Extra "AA"	Caixa 20 a 22 kg	FIR	30,00	30,00	32,00	28,00	7,14	ES/SP/RJ
Longa Vida	Extra "A"	Caixa 20 a 22 kg	FIR	23,00	25,00	25,00	23,00	8,70	ES/SP/RJ
Caqui/Salada	Extra "AA"	Caixa 2 kg	EST	12,00	15,00	15,00	15,00	0,00	SP
Cereja	Extra "AA"	Caixa 2 a 3 kg	EST	7,00	8,00	10,00	8,00	0,00	PR/SP
Cereja	Extra "AA"	Bandeija 180 a 200	EST	1,50	1,80	1,80	1,80	0,00	PR/SP
Cereja	Extra "AA"	Bandeija 400 a 500	EST	2,00	2,50	3,00	2,50	0,00	PR/SP
Rasteiro	Extra "AA"	Caixa 20 a 22 kg	FIR	20,00	23,00	25,00	22,00	4,55	SP
Saladete	Extra "AA"	Caixa 20 a 22 kg	FIR	32,00	35,00	38,00	32,00	9,38	ES/SP/RJ
VAGEM									
Macarrão PAULISTA	Extra "AA"	Caixa 12 a 15 kg	FRA	65,00	70,00	70,00	80,00	-12,50	SP
Macarrão	Extra "AA"	Caixa 12 a 15 kg	FRA	50,00	50,00	55,00	65,00	-23,08	PR/SP/ES
Macarrão	Extra "A"	Caixa 12 a 15 kg	FRA	40,00	40,00	45,00	50,00	-20,00	PR/SP/ES
HORTALIÇAS TUBEROSAS (Raízes, Tubérculos, Bulbo)									
ALHO (NACIONAL)									
Roxo									
TP 3 a 4		Caixa 10 Kg	EST	90,00	100,00	100,00	100,00	0,00	MG/PE/SP
TP 5 a 7		Caixa 10 Kg	EST	100,00	110,00	110,00	110,00	0,00	MG/SC
ALHO (IMPORTADO)									
Branco TP 3 a 4		Caixa 10 Kg	EST	90,00	95,00	95,00	95,00	0,00	ARG/CHI
Roxo TP 5 a 7		Caixa 10 Kg	EST	95,00	100,00	100,00	100,00	0,00	ARG/CH
AIPIM									
Primeira		Caixa 19 a 20 kg	EST	23,00	25,00	28,00	25,00	0,00	PR/SP
Segunda		Caixa 19 a 20 kg	EST	15,00	15,00	18,00	15,00	0,00	PR/SP
FONTE: Centrais de Abastecimento do Paraná S.A. - DITEC									

		<div>Secretaria da Agricultura e do Abastecimento do Paraná</div> <div>Centrais de Abastecimento do Paraná S.A.</div> <div>Mercado Atacadista: CEASA – CURITIBA</div>						 <div>PARANÁ</div> <div>GOVERNO DO ESTADO</div>	
COTAÇÃO DO DIA * Segunda-feira, 16 de Setembro de 2013									
PRODUTO	TIPO	UNIDADE EMBALAGEM	SITUAÇÃO MERCADO	PREÇOS EM R\$				VAR %	PROCEDÊNCIA
				MIN	M.C DO DIA	MAX	M.C/DIA ANTERIOR		
BATATAS F5									
Batata Lisa	Especial	Saco 50 kg	AUS	0,00	0,00	0,00	0,00	-	0,00
Batata Lisa	Primeira	Saco 50 kg	AUS	0,00	0,00	0,00	0,00	-	0,00
Batata Comum	Especial	Saco 50 kg	FRA	55,00	55,00	60,00	60,00	-8,33	PR/SP/MG
Batata Comum	Primeira	Saco 50 kg	FRA	35,00	38,00	40,00	40,00	-5,00	PR/SP/MG
Batata Casca Rosada	Especial	Saco 50 kg	FRA	80,00	80,00	85,00	85,00	-5,88	PR/SP/MG
Batata Comum Escovada		Saco 50 kg	FRA	40,00	42,00	45,00	45,00	-6,67	PR/SP/MG
BATATA YAKON		Caixa 18 a 20 kg	EST	50,00	50,00	55,00	50,00	0,00	SP/PR
BATATA DOCE									
Batada doce Branca	Extra	Caixa 20 a 22 kg	FIR	30,00	32,00	35,00	30,00	6,67	SP/SE
Batada doce Roxa	Extra	Caixa 20 a 22 kg	EST	23,00	25,00	28,00	25,00	0,00	PR/SP
BATATA SALSA (MANDIQUINHA)									
Batata Salsa	Primeira	Caixa 20 a 22 kg	EST	85,00	90,00	90,00	90,00	0,00	PR
Batata Salsa	Segunda	Caixa 20 a 22 kg	EST	60,00	65,00	65,00	65,00	0,00	PR
BETERRABA									
Maço	Média/Grande	04 Un	EST	1,00	1,30	1,50	1,30	0,00	PR
Extra	AA	Caixa 20 a 22 kg	EST	20,00	20,00	23,00	20,00	0,00	PR
Extra	A	Caixa 20 a 22 kg	EST	17,00	18,00	18,00	18,00	0,00	PR
CARÁ		Caixa 20 kg	EST	35,00	40,00	40,00	40,00	0,00	PR/SP
CEBOLA									
Branca Nacional		Saco 20 kg	EST	20,00	22,00	23,00	22,00	0,00	SP
Pera Nacional		Saco 20 kg	EST	22,00	23,00	25,00	23,00	0,00	SP/MG/PE
Importada		Saco 20 kg	AUS	0,00	0,00	0,00	0,00	0,00	0,00
CENOURA									
Nantes	Maço	Maço 2 a 3 kg	AUS	0,00	0,00	0,00	0,00	0,00	PR
Comum	Maço	Maço 2 a 3 kg	EST	3,00	3,00	3,50	3,00	0,00	PR
Comum	Extra AA	Caixa 20 a 22 kg	EST	20,00	22,00	23,00	22,00	0,00	PR/MG/SP
Comum	Extra A	Caixa 20 a 22 kg	EST	18,00	18,00	20,00	18,00	0,00	PR
Comum	Extra	Caixa 20 a 22 kg	EST	15,00	15,00	16,00	15,00	0,00	PR
Nantes	Extra AA	Caixa 20 a 22 kg	EST	25,00	25,00	28,00	25,00	0,00	/PR/MGSP
Nantes	Extra A	Caixa 20 a 22 kg	EST	20,00	22,00	23,00	22,00	0,00	PR/SP/MG
Nantes	Extra	Caixa 20 a 22 kg	EST	16,00	18,00	18,00	18,00	0,00	PR/SP/MG
CREM EM RAMA									
Maço	Maço	Maço 1,5 a 2 kg	AUS	0,00	0,00	0,00	0,00	-	PR
GENGIBRE	Primeira	Caixa 14 a 16 kg	EST	50,00	60,00	60,00	60,00	0,00	PR
GENGIBRE	Segunda	Caixa 14 a 16 kg	EST	45,00	45,00	45,00	45,00	0,00	SP
GOBÔ	Maço	Maço 1,5 a 2 kg	EST	8,00	9,00	10,00	9,00	0,00	SP
INHAME/TAIÁ	Primeira	Caixa 20 kg	FIR	40,00	42,00	45,00	40,00	5,00	PR/SP
INHAME/TAIÁ	Segunda	Caixa 20 kg	FIR	30,00	32,00	35,00	30,00	6,67	PR/SP
NABO BRANCO	Maço	Maço 2 a 4 kg	EST	3,00	3,50	4,00	3,50	0,00	PR
RABANETE HIB	Dz de Maço	12kg	FRA	12,00	13,00	15,00	15,00	-13,33	PR
RABANETE	Dz de Maço	12 kg	EST	10,00	12,00	13,00	12,00	0,00	PR
HORTALIÇAS FOLHOSAS									
Agrião	Maço	Maço 400 a 500 gr	FRA	1,00	1,20	1,50	1,50	-20,00	PR
ALCACHOFRAS									
Alcachofra	Caixa	Caixa 9 a 12 Un	FIR	40,00	45,00	45,00	40,00	12,50	SP
Alcachofra	Caixa	Caixa 6 a 7 kg	AUS	0,00	0,00	0,00	0,00	-	PR
ALFACE									
Alface Crespa/Lisa	Grande	Caixa 18 Un	EST	8,00	8,00	10,00	8,00	0,00	PR
Alface Crespa/Lisa	Média	Caixa 24 Un	EST	6,00	7,00	8,00	7,00	0,00	PR/SP
Alface Americana	Grande	Caixa de 16 a 18 Un	EST	9,00	10,00	10,00	10,00	0,00	PR/SP
CHICÓRIA/ESCAROLA	Grande	Caixa 18 Un	EST	9,00	10,00	10,00	10,00	0,00	PR/SP
ENDÍVIA	Caixa	Caixa 4 a 5 kg	EST	60,00	65,00	65,00	65,00	0,00	SP
ALFAVACA	Maço	Maço 300 gr	EST	1,00	1,50	1,50	1,50	0,00	PR
ALECRIM	Maço	Maço 300 gr	EST	1,00	1,50	1,50	1,50	0,00	PR/SP
ALFAFA (BROTO)	Bandeja	150 gr	EST	2,00	2,00	2,50	2,00	0,00	PR/SP
ALHO PORO	Maço	Maço 4 Un	EST	3,00	3,00	3,50	3,00	0,00	PR
ALMEIRÃO C. Espada	Maço	Maço 300 a 400 gr	EST	0,70	0,70	0,80	0,70	0,00	PR
ALMEIRÃO Pao de Açúcar	Maço	Maço 300 a 400 gr	EST	0,80	1,00	1,00	1,00	0,00	PR
ASPARGO	Maço	Maço 300 a 400 gr	EST	10,00	12,00	13,00	12,00	0,00	SP
BROTO DE BAMBU F 6	Maço	Maço 2 a 4 kg	AUS	0,00	0,00	0,00	0,00	-	SP/PR
BROTO DE FEIJÃO (MOYASHI)	Pacote	Pcte 500 gr	EST	2,00	2,50	2,50	2,50	0,00	PR/SP
BUCHA	Saco	Saco 3 a 4 kg	EST	65,00	70,00	75,00	70,00	0,00	SP
CEBOLINHA (CHEIRO-VERDE)	Maço	M aço 300 gr	EST	1,50	1,50	2,00	1,50	0,00	PR
COGUMELO									
Cogumelo	Balde	Balde 1 kg	EST	20,00	23,00	25,00	23,00	0,00	SP
Cogumelo	Bandeja	300 a 350	EST	3,00	3,00	3,20	3,00	0,00	PR/SP
Cogumelo Shitaki	Bandeja	200a250 gr	EST	7,00	8,00	8,00	8,00	0,00	PR/SP
COUVE									
Couve Brócolos Hib.	Americana	Dúzia	FRA	12,00	12,00	15,00	15,00	-20,00	PR
Couve Brócolos em Rama Hib/Rama	Hib/Rama	Dúzia	FRA	10,00	12,00	13,00	13,00	-7,69	PR
Couve Brocolos em Rma Co	Comum	Dúzia	FRA	10,00	10,00	12,00	12,00	-16,67	PR
Couve Bruxelas	Pacote	400 a 500 gr	EST	4,00	5,00	5,00	5,00	0,00	SP
Couve-Chinesa (grande)		Caixa 08 Un	EST	14,00	15,00	15,00	15,00	0,00	PR
Couve-Chinesa (média)		Caixa 10 a 12 Un	EST	10,00	12,00	12,00	12,00	0,00	PR
Couve flor JGrande) Comum		Dúzia	FRA	15,00	18,00	18,00	20,00	-10,00	PR
Couve-Flor (média) Comum		Dúzia	FRA	12,00	12,00	13,00	13,00	-7,69	PR
Couve flor(pequena) Comum		Dúzia	FRA	8,00	8,00	9,00	9,00	-11,11	PR
Couve-Flor (grande) HIB		Dúzia	FRA	20,00	20,00	22,00	25,00	-20,00	PR
Couve-Flor (média) HIB		Dúzia	FRA	15,00	15,00	18,00	20,00	-25,00	PR
Couve-Flor (pequena) HIB		Dúzia	FRA	8,00	10,00	10,00	12,00	-16,67	PR
Couve-Manteiga		Maço 400 gr	EST	0,70	0,90	1,00	0,90	0,00	PR
Couve rabano		Maço 400 gr	EST	1,00	1,50	1,50	1,50	0,00	PR
FONTE: Centrais de Abastecimento do Paraná S.A. - DITEC									

FONTE: Centrais de Abastecimento do Paraná S.A. - DITEC

		<div>Secretaria da Agricultura e do Abastecimento do Paraná</div> <div>Centrais de Abastecimento do Paraná S.A.</div> <div>Mercado Atacadista: CEASA – CURITIBA</div>							
<div>COTAÇÃO DO DIA *<div>Segunda-feira, 16 de Setembro de 2013</div></div>									
PRODUTO	TIPO	UNIDADE EMBALAGEM	SITUAÇÃO MERCADO	PREÇOS EM R\$				VAR %	PROCEDÊNCIA
				MIN	M.C DO DIA	MAX	M.C./DIA ANTERIOR		
COENTRO		Maço 400 gr	EST	1,00	1,00	1,50	1,00	0,00	PR
ERVA-DOCE		Maço 400 gr	AUS	0,00	0,00	0,00	0,00	-	PR/SP
ESPINAFRE		Maço 500 gr	EST	1,50	1,50	2,00	1,50	0,00	PR
FUNCHO		Maço 500 gr	EST	2,00	3,00	3,00	3,00	0,00	PR/SP
HORTELÃ		Bandeja 50 Gramas	EST	1,00	1,50	1,50	1,50	0,00	PR
LOURO		Maço 500 gr	EST	4,00	4,00	5,00	4,00	0,00	SP
MANJERONA		Bandeja 50 Gramas	EST	1,00	1,50	1,50	1,50	0,00	PR
MOSTARDA		Maço 400 gr	EST	0,80	1,00	1,00	1,00	0,00	PR
ORÉGANO		Bandeja 50 Gramas	EST	1,00	1,50	1,50	1,50	0,00	PR
PALMITO/PUPUNHA (CONSERVA)	Vidro	Vidro 350 gr liq	EST	6,00	7,00	7,00	7,00	0,00	PR
RADITE		Maço 400 a 500 gr	EST	0,70	0,80	1,00	0,80	0,00	PR
REPOLHO									
Híbrido verde	Grande	Engr 25 a 28 kg	FRA	12,00	12,00	13,00	13,00	-7,69	PR
Híbrido verde	Média	Engr 25 a 28 kg	FRA	10,00	11,00	12,00	12,00	-8,33	PR
Híbrido verde	Grande	Cabeça 2 a 3 kg	FRA	0,80	1,00	1,00	1,20	-16,67	PR
Híbrido verde	Média	Cabeça 1,5 a 2 kg	FRA	0,50	0,70	0,80	0,80	-12,50	PR
Roxo	Grande/Mé	Engr 25 a 28 kg	FRA	15,00	18,00	18,00	20,00	-10,00	PR
RÚCULA		Maço 300 gr	EST	1,00	1,00	1,30	1,00	0,00	PR
SALSINHA		Maço 400 a 500 gr	EST	2,50	3,00	3,50	3,00	0,00	PR
SALSÃO		Maço 2 kg	EST	3,00	3,00	3,50	3,00	0,00	PR
SALVIA		Bandeja 50 Gramas	EST	0,80	1,50	1,50	1,50	0,00	PR
TOMILHO		Bandeja 50 Gramas	EST	0,80	1,50	1,00	1,50	0,00	PR/SP
GRANJEIROS									
OVOS									
Branco	Extra	Caixa 30 dúzias	EST	80,00	82,00	82,00	82,00	0,00	PR/SP
Branco	Médio	Caixa 30 dúzias	EST	78,00	80,00	80,00	80,00	0,00	PR/SP
Branco	Pequeno	Caixa 30 dúzias	EST	73,00	75,00	75,00	75,00	0,00	PR/SP
Branco	Industrial	Caixa 30 dúzias	EST	65,00	68,00	70,00	68,00	0,00	PR/SP
Vermelho	Extra	Caixa 30 dúzias	EST	85,00	85,00	85,00	85,00	0,00	PR/SP
Vermelho	Médio	Caixa 30 dúzias	EST	82,00	83,00	83,00	83,00	0,00	PR/SP
Vermelho	Pequeno	Caixa 30 dúzias	EST	78,00	80,00	80,00	80,00	0,00	PR/SP
Codorna		Caixa 50 dúzias	EST	45,00	45,00	48,00	45,00	0,00	PR/SP
CARNE		Quilo	AUS	0,00	0,00	0,00	0,00	-	PR
QUEIJO		Quilo	AUS	0,00	0,00	0,00	0,00	-	PR
PEIXE		Quilo	EST	12,00	13,00	15,00	13,00	0,00	SC/PR
MEL		Quilo	EST	10,00	12,00	13,00	12,00	0,00	PR
LEITE	Pct/Caixa	Litro	EST	1,80	1,80	2,00	1,80	0,00	PR
GRÃOS/CEREAIS (*)									
Amendoim com casca		Saco 25 kg	EST	140,00	150,00	160,00	150,00	0,00	PR
Amendoim sem casca		Saco 25 kg	EST	180,00	180,00	200,00	180,00	0,00	PR
Arroz F7	Fardo c/6	Fardo 30 kg	EST	50,00	52,00	55,00	52,00	0,00	SC/PR
Feijão Preto									
Feijão de Cor	Fardo c/30	Fardo 30 kg	EST	110,00	120,00	120,00	120,00	0,00	PR
Feijão Preto	Fardo c/30	Fardo 30 kg	EST	85,00	90,00	90,00	90,00	0,00	PR
GRÃO DE BICO		Quilo	EST	6,00	7,00	8,00	7,00	0,00	PR
MILHO SECO		Saco 50 kg	EST	25,00	28,00	30,00	28,00	0,00	PR
MILHO PIPOCA		Saco 23 a 25 kg	EST	75,00	75,00	80,00	75,00	0,00	PR/SP
FONTE: Centrais de Abastecimento do Paraná S.A. - DITEC									
PESQUISA E EDITORAÇÃO: Divisão Técnica Econômica – DITEC/CEASA-PR									
ENDEREÇO: BR 116, Km 111 nº 22.881 - Tatuquara - Curitiba – Paraná									
CEP: 81.690-901 - Fone (41) 3341-8610									
www.ceasa.pr.gov.br									
(*) Grãos/Cereais não são hortícolas (hortaliças e frutas) por isso o comércio na Ceasa é mínimo.									
Preço Máximo (MAX): É o maior preço encontrado para o produto, corresponde às suas especificações.									
OBS: O preço mais comum pode ou não coincidir com o mínimo ou com o máximo.									
Situação de Mercado: É determinada comparando-se o preço mais comum do dia, com o preço mais comum do dia anterior de funcionamento do mercado.									
FIR – Mercado firme: Quando o preço mais comum do dia é superior ao do dia anterior.									
FRA – Mercado fraco: Quando o preço mais comum do dia é inferior ao do dia anterior.									
EST – Mercado estável: Quando o preço mais comum do dia é igual ao anterior.									
AUS – Produto indisponível no mercado									

	Secretaria da Agricultura e do Abastecimento do Paraná							 PARANÁ GOVERNO DO ESTADO		
	Centrais de Abastecimento do Paraná S.A.									
	Mercado Atacadista: CEASA – CURITIBA									
COTAÇÃO DO DIA * Segunda-feira, 16 de Setembro de 2013										
PRODUTO	TIPO	UNIDADE EMBALAGEM	SITUAÇÃO MERCADO	PREÇOS EM R\$				VAR %	PROCEDÊNCIA	
				MIN	M.C DO DIA	MAX	M.C/DIA ANTERIOR			
FLÔRES DE CORTE										
Alstroemeria	mç c/12 ha	Dúzia	EST	18,00	20,00	20,00	20,00	0,00	SP	
ANTURIUM										
Cabo peg/médio	mç c/12 ha	Dúzia	EST	14,00	15,00	15,00	15,00	0,00	SP	
Cabo long/flor grd		Dúzia	EST	15,00	18,00	18,00	18,00	0,00	SP	
Aster branca		Maço	EST	7,00	8,00	8,00	8,00	0,00	SP	
Cravo	mç c/12 ha	Dúzia	EST	32,00	35,00	35,00	35,00	0,00	SP	
Crisântemo		Maço	EST	13,00	15,00	15,00	15,00	0,00	SP	
Estrelitzia	Haste longa	Dúzia	EST	15,00	18,00	20,00	18,00	0,00	SP	
Flôr de Trigo alvejada	Hastes	Maço	EST	13,00	15,00	15,00	15,00	0,00	SP	
Girasol	mç c/6 ha	Maço	EST	12,00	13,00	15,00	13,00	0,00	SP	
LÍRIO										
Branco	Haste longa	Maço	EST	20,00	23,00	25,00	23,00	0,00	SP	
Branco	Haste Curta	Maço	EST	20,00	22,00	23,00	22,00	0,00	SP	
Lisiantos		Maço	EST	20,00	20,00	22,00	20,00	0,00	SP	
ROSA										
Haste Curta		Maço 60 Und	EST	32,00	35,00	35,00	35,00	0,00	SP	
Haste Média		Maço 30 Und	EST	28,00	28,00	30,00	28,00	0,00	SP	
Haste Longa		Maço 20 Und	EST	28,00	30,00	30,00	30,00	0,00	SP	
Mini Rosa		Maço	EST	8,00	8,00	10,00	8,00	0,00	SP	
Statice		Maço	EST	8,00	8,00	12,00	8,00	0,00	SP	
Tango		Maço	EST	5,00	6,00	6,00	6,00	0,00	SP	
FOLHAGENS										
Cedro		Maço	EST	5,00	6,00	7,00	6,00	0,00	SP	
Verde		Maço	EST	5,00	6,00	7,00	6,00	0,00	SP	
Junco		Maço	EST	2,00	3,00	4,00	3,00	0,00	SP	
Aspargo		Maço	EST	5,00	5,00	6,00	5,00	0,00	SP	
PAISAGISMO										
Areca	Tor. c/1,00m	Torrão	EST	18,00	20,00	25,00	20,00	0,00	PR/SP/SC	
Bambu de jardim	Tor. c/1,00m	Torrão	EST	7,00	8,00	10,00	8,00	0,00	PR/SC/SP	
Fenix	Tor. c/1,50m alt.		EST	15,00	18,00	25,00	18,00	0,00	PR/SC/SP	
Roseira	Cx c/10 Und	Cx.	EST	25,00	28,00	30,00	28,00	0,00	SP	
Buchinha	Pequena	Vaso	EST	10,00	15,00	25,00	15,00	0,00	PR/SC/SP	
Rafia	Haste	Vaso c/3 Haste	EST	7,00	8,00	8,00	8,00	0,00	PR/SC/SP	
FORRAÇÕES										
Amor perfeito	Cx c/15 Und	Cx.	EST	7,00	8,00	8,00	8,00	0,00	PR/SC	
Forrações diversas (*)	Cx c/15 Und	Cx.	EST	6,00	7,00	8,00	7,00	0,00	PR/SC	
(*) Cravínia, Boca de leão, Targete. Calêndula, Kalanchoe, Dália, Funcionária, Pingo de Mel										
FONTE: Centrais de Abastecimento do Paraná S.A. - DITEC										

		Secretaria da Agricultura e do Abastecimento do Paraná Centrais de Abastecimento do Paraná S.A.						 PARANÁ <small>GOVERNO DO ESTADO</small>	
COTAÇÃO DO DIA * Segunda-feira, 16 de Setembro de 2013									
PRODUTO	TIPO	UNIDADE EMBALAGEM	SITUAÇÃO MERCADO					VAR %	PROCEDÊNCIA
				MIN	M.C DO DIA	MAX	M.C/DIA ANTERIOR		
FLORES DE VASO F 8									
Azaleia	Cx. c/6 vas	Cx.	EST	45,00	48,00	48,00	48,00	0,00	SP
Begonia	Cx. c/6 vas	Cx.	EST	60,00	60,00	62,00	60,00	0,00	SP
Campânula	Cx. c/6 vas	Cx.	EST	58,00	60,00	60,00	60,00	0,00	SP
Ciclames	Cx. c/6 vas	Cx.	EST	48,00	50,00	50,00	50,00	0,00	SP
Crisântemo	Cx. c/6 vas	Cx.	EST	35,00	35,00	36,00	35,00	0,00	SP
Gerberas	Cx. c/6 vas	Cx.	EST	45,00	45,00	48,00	45,00	0,00	SP
Girassol	Cx. c/6 vas	Cx.	EST	35,00	38,00	40,00	38,00	0,00	SP
Gloxinia	Cx. c/6 vas	Cx.	EST	34,00	35,00	36,00	35,00	0,00	SP
Hortências	Cx. c/6 vas	Cx.	EST	58,00	60,00	60,00	60,00	0,00	SP
Kalanchoe	Cx. c/6 vas	Cx.	EST	36,00	38,00	40,00	38,00	0,00	SP
Lírio da paz	Cx. c/6 vas	Cx.	EST	50,00	54,00	55,00	54,00	0,00	SP/SC
Lírio	Cx. c/6 vas	Cx.	EST	72,00	72,00	75,00	72,00	0,00	SP
Lisiantos	Cx. c/6 vas	Cx.	EST	60,00	60,00	62,00	60,00	0,00	SP
MINI FLÔRES									
Mini azaleia	Cx. c/6 vas	Cx.	EST	35,00	40,00	40,00	40,00	0,00	SP
Mini crisântemos	Cx. c/6 vas	Cx.	EST	25,00	28,00	30,00	28,00	0,00	SP
Mini rosa	Cx. c/6 vas	Cx.	EST	45,00	45,00	48,00	45,00	0,00	SP
Mini cactus	Cx. c/12 va	Cx.	EST	22,00	25,00	28,00	25,00	0,00	SP
Pimentas	Cx. c/6 vas	Cx.	EST	20,00	22,00	25,00	22,00	0,00	SP
Primula	Cx. c/6 vas	Cx.	EST	30,00	30,00	32,00	30,00	0,00	SP
ORQUÍDEA									
Cattleya	Cx. c/6 vas	Cx.	EST	150,00	180,00	190,00	180,00	0,00	PR/SC/SP
Cymbidium	Cx. c/6 vas	Cx.	EST	130,00	150,00	180,00	150,00	0,00	PR/SC/SP
Dendrobium	Cx. c/6 vas	Cx.	EST	75,00	90,00	90,00	90,00	0,00	PR/SC/SP
Miltonia	Cx. c/6 vas	Cx.	EST	140,00	150,00	160,00	150,00	0,00	PR/SC/SP
Oncidium	Cx. c/6 vas	Cx.	EST	90,00	100,00	110,00	100,00	0,00	PR/SC/SP
Phalaenopsis	Cx. c/6 vas	Cx.	EST	140,00	160,00	180,00	160,00	0,00	PR/SC/SP
Samambaia									
Comum		Cuia	EST	10,00	12,00	15,00	12,00	0,00	SC/SP
Longa		Cuia	EST	12,00	14,00	15,00	14,00	0,00	SC/SP
VIOLETA									
Caixa com 10 Vasos		Cx.	EST	24,00	25,00	25,00	25,00	0,00	SP
Caixa com 15 Vasos		Cx.	EST	32,00	35,00	37,00	35,00	0,00	SP

FONTE: Centrais de Abastecimento do Paraná S.A. - DITEC

PESQUISA E EDITORAÇÃO: Divisão Técnica Econômica – DITEC/CEASA-PR

ENDEREÇO: BR 116, Km 111 nº 22.881 - Tatuquara - Curitiba – Paraná - CEP: 81.690-901

Obs.: Outras flores e mudas frutíferas - Fone (41) 3341-8668

www.ceasa.pr.gov.br